

**투자 위험 등급**  
**1등급(매우 높은 위험)**

1	2	3	4	5	6
매우 높은 위험	높은 위험	다소 높은 위험	보통 위험	낮은 위험	매우 낮은 위험

( )

1

SEK-16 [ELS- ]  
SEK-16 [ELS- ]

1. SEK-16 [ELS- ]
2. ( )
3. ( ) .  
[ (www.shinhanfund.com) ]
4. 2021 10 13
5. 2021 10 17
6. ( ) (10 )  
( )
7. ( ) ( 2021 10 18 -2021 10 22 )  
(2 ) 가 가  
가 46 ( )  
7  
3  
37  
( )
8. [ : ( ) dart.fss.or.kr  
[ ] : ( ) dart.fss.or.kr  
: (www.shinhanfund.com) ,  
(www.kofia.or.kr)
9. ( ) 가

가  
가  
「 」

1.

2.

3.

4.

5.

6.

7.

8.

9.

10.

11.

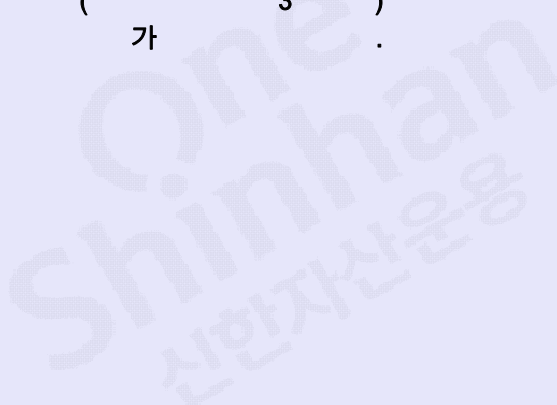
가

가

))



\_\_\_\_\_가 . ,  
 .  
 " " 2 7 " "  
 .  
 ?  
 - :  
 - ( " " ) ( ) 2  
 - : 가 ( ) 2  
 - ( 가 3 ) " ",  
 "



-

**1**

- 1.
- 2.
- 3.
- 4.
- 5.
- 6.

**2**

- 1.
- 2.
- 3.
- 4.
- 5.
- 6.
- 7.
- 8.
- 9.
- 10.
- 11.
- 12.
- 13.
- 14.

,  
가

가

**3**

- 1.
- 2.


**4**

- 1.
- 2.
- 3.

**5**

- 1.
- 2.
- 3.
- 4.
- 5.
- 6.

가



SEK-16 [ELS- ] [ : D0261]

**투자 위험 등급**  
**1등급(매우 높은 위험)**

1	2	3	4	5	6
매우 높은 위험	높은 위험	다소 높은 위험	보통 위험	낮은 위험	매우 낮은 위험

( )	1
[ ]	가
[ ]	94 2 4
KOSPI200	90% S&P500 EUROSTOXX50
	가

SEK-16 [ELS- ]  
가

[ ]

1. [ ] 94 2 4
2. (1) 가 [6 ] [S&P500 EUROSTOXX50 KOSPI200]

구 분	일 정	
파생결합증권 기초자산	S&P500, EUROSTOXX50, KOSPI200	
파생결합증권 투자기간 (주4)	3년 1개월 (단, 6개월 단위로 자동조기상환 조건 충족 시 자동조기상환)	
모집기간	청약철회권 적용 고객	2021년 10월 18일(월)
	청약철회권 미적용 등의 고객	2021년 10월 19일(화) ~ 2021년 10월 22일(금)
투자자 숙려기간	모집기간 중 투자자가 청약을 신청한 날(불포함)부터 2영업일	
설정일	2021년 10월 29일(금)	최초 기초자산가격 결정일 2021년 10월 29일(금) 증가

자동 초기 상환 및 만기 상환	회 차		평 가 일	상 환 일	수익률 (세전)	비 고
	1	6 개월	2022년 04월 26일 (화)	2022년 04월 29일 (금)	2.25% 수준	
2	12 개월	2022년 10월 26일 (수)	2022년 10월 31일 (월)	4.50% 수준		
3	18 개월	2023년 04월 26일 (수)	2023년 05월 02일 (화)	6.75% 수준	5/1 한국휴장(근로자의 날)	
4	24 개월	2023년 10월 25일 (수)	2023년 10월 30일 (월)	9.00% 수준		
5	30 개월	2024년 04월 24일 (수)	2024년 04월 29일 (월)	11.25% 수준		
만기	36 개월	2024년 10월 24일 (목)	2024년 10월 29일 (화)	13.50% 수준	만기상환일	

※ 상기 수익률은 자동조기상환 및 만기수익상환 조건 충족 시 파생결합증권의 기초자산가격 수준에 따른 예시수익률이며, 확정된 수익률은 아닙니다.  
 ※ 표시된 수익률은 세전 수익률이며, 선취판매수수료 공제 전 고객납입원금이 기준입니다.  
 주1) 수익률(세전)은 예상 수익률로서 실제 수익률과는 판매 수수료, 이자 지급 등에 따라 차이가 발생할 수 있습니다.  
 주2) 최초 기초자산가격 결정일, 자동조기상환평가일 및 만기평가일에 해당 기초자산의 거래소 한 곳이라도 영업일이 아닌 경우, 모든 기초자산의 거래소가 모두 영업일이 되는 날까지 순연. 이 경우 평가일이 순연됨에 따라 파생결합증권 대금지급일도 순연. 또한, 대금지급일이 신탁업자 및 해당 판매사 영업일이 아닌 경우 순연  
 주3) 또한, 파생결합증권 대금지급일이 변경되는 경우 펀드의 상환일도 순연하여 변경함  
 주4) 투자기간은 편입된 파생결합증권의 만기를 의미합니다. 다만 집합투자계약상 신탁계약기간은 상환일이 불가피하게 연장되는 경우 등을 대비하여 상기 투자기간과 다를 수 있습니다.  
 ※ 투자자 숙려제도 대상고객의 경우 숙려기간(2영업일) 이후, 최종투자여부를 확정하여야 가입이 되며, 최종투자여부를 확정하지 않을 경우 자동적으로 가입이 취소됩니다.  
 ※ 본 상품은 금융소비자 보호에 관한 법률 제46조(청약의 철회)에 따라 일반금융소비자는 계약서 제공일 또는 계약체결일로부터 7일 이내 서면 등의 방법으로 청약철회 요청을 하실 수 있습니다.  
 ※ 위 사항에도 불구하고 금융소비자 보호에 관한 법률 시행령 제37조 및 관련 규정이 정하는 바에 따라, 청약철회권 미적용에 등의(즉시운용에 등의)한 고객에게는 청약철회권 행사를 제한할 수 있습니다.

상환구분	상환조건	손익구조 (세전)
자동조기상환	(1) 1차 자동조기상환평가일에 각 기초자산가격(증가)이 모두 <b>최초 기초자산가격 대비 90% 이상</b> 인 경우	2.25% 수준
	(2) 2차 자동조기상환평가일에 각 기초자산가격(증가)이 모두 <b>최초 기초자산가격 대비 85% 이상</b> 인 경우	4.50% 수준
	(3) 3차 자동조기상환평가일에 각 기초자산가격(증가)이 모두 <b>최초 기초자산가격 대비 85% 이상</b> 인 경우	6.75% 수준
	(4) 4차 자동조기상환평가일에 각 기초자산가격(증가)이 모두 <b>최초 기초자산가격 대비 80% 이상</b> 인 경우	9.00% 수준
	(5) 5차 자동조기상환평가일에 각 기초자산가격(증가)이 모두 <b>최초 기초자산가격 대비 80% 이상</b> 인 경우	11.25% 수준
만기상환	(6) 만기평가일에 각 기초자산가격(증가)이 모두 <b>최초 기초자산가격 대비 60% 이상</b> 인 경우	13.50% 수준
	(7) 만기평가일에 기초자산 중 어느 한 기초자산이라도 기초자산가격(증가)이 <b>최초 기초자산가격 대비 60% 미만</b> 인 경우 → 원금손실 (원금 손실률 = 기초자산 중 기초자산가격이 가장 많이 하락한 기초자산(기준종목)의 기초자산가격 기준 하락률 수준으로 원금손실 발생) (최대 원금 손실률 : 100%)	-40% ~ -100% 수준

- ※ 최초 기초자산가격 결정일 또는 평가일은 해당 거래소 동시 영업일이 아닌 경우 순연됨
- ※ 기초자산가격 기준 하락률 : {(만기 평가일 기초자산가격/최초 기초자산가격)-1}\*100(%)
- ※ 원금은 선취판매수수료를 공제하기 전에 투자자가 입금한 금액을 말합니다.
- ※ 상기 수익률은 자동조기상환 및 만기수익상환 조건 충족시 파생결합증권의 기초자산가격 수준에 따른 예시수익률이며, 확정된 수익률은 아닙니다.
- ※ 표시된 수익률은 세전 수익률이며, 선취판매수수료 공제 전 고객납입원금이 기준입니다.

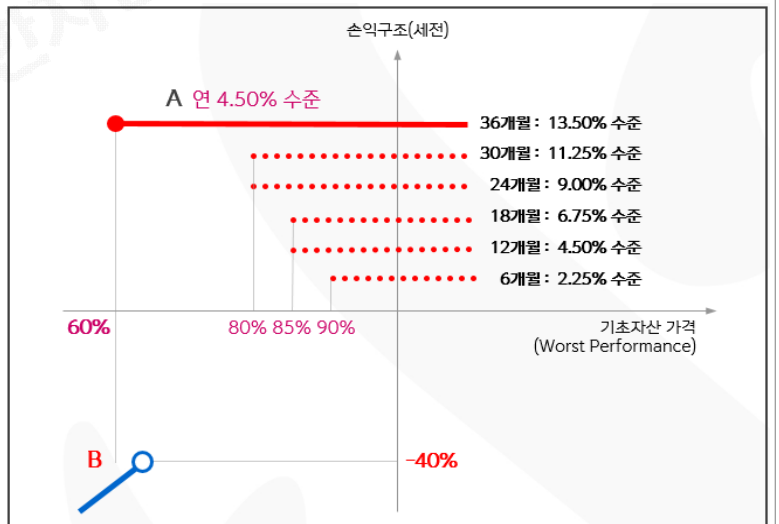
발행사명	신용등급			기준일		
	한국신용평가	NICE신용평가	한국기업평가	한국신용평가	NICE신용평가	한국기업평가
KB증권	AA+	AA+	AA+	2021.09.29	2021.05.27	2021.04.09
삼성증권	AA+	AA+	AA+	2021.05.31	2021.10.01	2021.10.01
한국투자증권	AA	AA	AA	2021.09.29	2021.09.29	2021.09.29
신영증권	AA-	AA-	-	2021.05.14	2021.08.13	-

- 파생결합증권 발행사 신용사건 발생 시 투자원금 전부 또는 일부에 손실이 발생할 수 있습니다.
- 파생결합증권 발행사 신용등급은 자료 작성일 현재 국내신용평가사 기준이며, 향후 신용등급이 변동될 수 있습니다.
- 신용등급 하락에 따라 투자원금의 100%까지도 손실이 발생할 수 있습니다.

쿠폰 (세전)	파생결합증권 기초자산
연 4.50% 수준	S&P500, EUROSTOXX50, KOSPI200

자동조기상환 및 만기수익상환 조건은  
6개월 단위로 90-85-85-80-80-60 로 조정됨

기간	자동조기상환 및 만기수익상환 조건
6개월	90%
12개월	85%
18개월	85%
24개월	80%
30개월	80%
36개월	60%

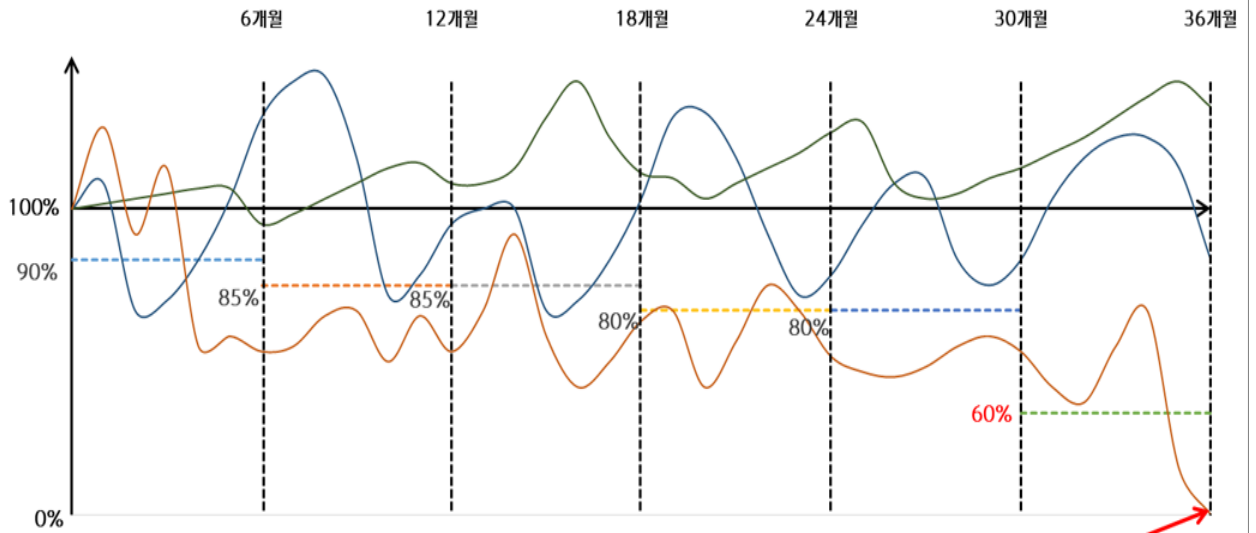


- A : 자동조기상환 및 만기수익상환의 경우
- B : 자동조기상환 되지 않고, 만기수익상환 조건을 만족하지 못한 경우 (최대 원금 손실률 : 100%)

- ※ 상기 수익률은 자동조기상환 및 만기수익상환 조건 충족시 파생결합증권의 기초자산가격 수준에 따른 예시수익률이며, 확정된 수익률은 아닙니다.
- ※ 표시된 수익률은 세전 수익률이며, 선취판매수수료 공제 전 고객납입원금이 기준입니다.

\* (ELS)

초기상환이 되지 않고, 만기 평가일에 기초자산 중 어느 한 기초자산이라도 기초자산가격(종가)이 최초 기초자산가격 대비 60% 미만인 경우



기초자산 중 기초자산가격이 가장 많이 하락한 기초자산(기준종목)의 기초자산가격 기준 하락률 수준으로 원금손실 발생 -40% ~ 최대 -100% (원금손실)

※ 기초자산가격 기준 하락률 :  $\{(\text{만기 평가일 기초자산가격} / \text{최초 기초자산가격}) - 1\} * 100(\%)$

	가 ( )	가 ( ) (%)				1,000 가 ( : )				
						1	2	3	5	10
6	(A1)	0.70%	0.1850	0.9300	0.1850	79	80	80	-	-
	(A-e)	0.40%	0.1850	0.7100	0.1850	49	50	50	-	-
- 6 (%) : [ A1 0.003% ], [ A-e 0.003% ]										
( 1 ) '1,000 가 ( 가 1,000 가 ) 6 4.5%										
가 [ A1 0.003% ], [ A-e 0.003% ] , , ,										
( 2 ) 가 가										
( 3 ) 2 13.										
( 4 ) ,										
( 5 ) ( )										
( )										
SEK-16 [ELS- ] (2021.09.30 )										

					( - )				
					1	2	1	2	
	1973		111	3,391	-	-	12.76%	3.69%	14 2

( 1) , “ ” .  
 ( 2) 3 ,  
 ( 3) (www.kofia.or.kr) 가 .  
 ( 4) ‘ ,  
 ( 5) .

- [ ] 가 .  
 - 가 가 .  
 - ,  
 - 가 ,  
 - ,  
 - ,  
 - ,  
 - 가 가 가 .  
 - 가 2 7 가 ,  
 가 r 가 r .  
 ( ‘ “ ” ) ( “ ” )  
 2 .  
 - [ ] , 20% 100% ,  
 (3 ) 가 .  
 - [ ] 50 가 가 가 가 ,  
 가 가 (ELF) ( 가 )

\_\_\_\_\_ 가 \_\_\_\_\_





2021 10 17

, , , , /  
가

(www.shinhanfund.com),

(dis.kofia.or.kr)

4 1.

3

(Class)

가

(e)

가

( )

가  
가

[ ]

: (dart.fss.or.kr)  
 : (dart.fss.or.kr), (kofia.or.kr),  
 (www.shinhanfund.com)  
 ( , ): (www.fss.or.kr)  
 (dis.kofia.or.kr)  
 : (dis.kofia.or.kr)  
 (www.shinhanfund.com)  
 : (dis.kofia.or.kr) (www.shinhanfund.com)

1.

( )	
SEK-16 [ELS- ]	D0261
- ( A1)	D0262
- ( A-e)	D0263

2.

가. : (ELS- )  
 . : ( 가 가 )  
 . 가 . : ( 가 가 )  
 . :  
 - ( 가 가 )  
 . : ( 가 2 7 )  
 1) " " " " 가 , 2 )  
 2) : " "

3.

10 가 , 1 (1 =1 , )  
 1) ( ) 3  
 2) ( )  
 3) 가 가 , ( ) 32  
 가 가 가

4.

(1) : 2021 10 18 -2021 10 22  
 (2 ) , 가 ,  
 가 46 ( )  
 7 ,  
 3 37  
 , ( )  
 (2) : ( )  
 1) 가 가 , (www.shinhanfund.com)  
 2) ( ) 2 "11. , "  
 3) ( )

5.

6.

1.

( )	
SEK-16 [ELS- ]	D0261
- ( A1)	D0262
- ( A-e)	D0263

2.

2021.10.29	
------------	--

3.

[3 1 ] . ,  
 , , , / 가

( 1) 5 " ( ) " ( ) .

4.

( )	
70 18, 19 ( : 02-767-5777, : www.shinhanfund.com)	

1) 4 " "

5. (2021.09.30. )

가.

			( - )					
			1	2	1	2		
1973		111	3,391	-	-	12.76%	3.69%	14 2
⊙								
- KAIST								
- BNP	(01.07-03.03)							
-	(03.04-05.05)							
-	(05.05-06.03)							
- SH	(06.03-08.12)							
- BNP	PS (09.05-10.05)							
- BNP	(10.05-11.03)							
- BNP	(11.03-20.01)							
- BNP	/ / (20.01-21.01)							
-	/ (21.01-21.07)							
-	/ (21.07- )							

1)

가

2)

3  
(www.kofia.or.kr)

3)

가

4)

5)

가

(2021.09.30. ):

6.

가.

: , (ELS- ), ( 가 ), , ,  
" 9. "

SEK-16 [ELS- ]

SEK-16 [ELS- ]( A1)
( - )
SEK-16 [ELS- ]( A-e)
( - )

가 가

13.

(1) 가

		가
- (A1)		
- (A-e)		(On-line)

(2)

3

(Class)	
	가
(e)	가 , ,
	( ) 가 , ,
	가 .

7.

[ ] 94 2 4  
90% S&P500 EUROSTOXX50 KOSPI200

8.  
가.

( 4  
가 )

	(%) ( )	
1.	90%	4 7 S&P500 EUROSTOXX50 KOSPI200 ( “ ” ) 가 ( “ ” ) 가 가 가 * 가
2.		268 4
3.		- 가 가 - 345 1 30 - ( 1 ) - ( )
가. 15	[1]	. . .
. 1		
. 1		
. 3	가 가	가 10%
.	가	[1]

\*

상환 구분	상환조건	손익구조 (세전)
자동조기상환	(1) 1차 자동조기상환평가일에 각 기초자산가격(증가)이 모두 <b>최초 기초자산가격 대비 90% 이상</b> 인 경우	2.25% 수준
	(2) 2차 자동조기상환평가일에 각 기초자산가격(증가)이 모두 <b>최초 기초자산가격 대비 85% 이상</b> 인 경우	4.50% 수준
	(3) 3차 자동조기상환평가일에 각 기초자산가격(증가)이 모두 <b>최초 기초자산가격 대비 85% 이상</b> 인 경우	6.75% 수준
	(4) 4차 자동조기상환평가일에 각 기초자산가격(증가)이 모두 <b>최초 기초자산가격 대비 80% 이상</b> 인 경우	9.00% 수준
	(5) 5차 자동조기상환평가일에 각 기초자산가격(증가)이 모두 <b>최초 기초자산가격 대비 80% 이상</b> 인 경우	11.25% 수준
만기상환	(6) 만기평가일에 각 기초자산가격(증가)이 모두 <b>최초 기초자산가격 대비 60% 이상</b> 인 경우	13.50% 수준
	(7) 만기평가일에 기초자산 중 어느 한 기초자산이라도 기초자산가격(증가)이 <b>최초 기초자산가격 대비 60% 미만</b> 인 경우 → 원금손실 (원금 손실률 = 기초자산 중 기초자산가격이 가장 많이 하락한 기초자산(기준종목)의 기초자산가격 기준 하락률 수준으로 원금손실 발생) (최대 원금 손실률 : 100%)	-40% ~ -100% 수준

- ※ 최초 기초자산가격 결정일 또는 평가일은 해당 거래소 동시 영업일이 아닌 경우顺延됨
- ※ 기초자산가격 기준 하락률 :  $\{(\text{만기 평가일 기초자산가격}/\text{최초 기초자산가격}) - 1\} * 100(\%)$
- ※ 원금은 선취판매수수료를 공제하기 전에 투자자가 입금한 금액을 말합니다.
- ※ 상기 수익률은 자동조기상환 및 만기수익상환 조건 충족시 파생결합증권의 기초자산가격 수준에 따른 예시수익률이며, 확정된 수익률은 아닙니다.
- ※ 표시된 수익률은 세전 수익률이며, 선취판매수수료 공제 전 고객납입원금이 기준입니다.

	10%	84
가.	83	4
	30%	1

9.  
가.  
(1)

< >

구분	일정		
파생결합증권 기초자산	S&P500, EUROSTOXX50, KOSPI200		
파생결합증권 투자기간 <sup>주4)</sup>	3년 1개월 (단, 6개월 단위로 자동조기상환 조건 충족 시 자동조기상환)		
모집기간	청약철회권 적용 고객	2021년 10월 18일(월)	
	청약철회권 미적용 등의 고객	2021년 10월 19일(화) ~ 2021년 10월 22일(금)	
투자자 숙려기간	모집기간 중 투자자가 청약을 신청한 날(불포함)부터 2영업일		
설정일	2021년 10월 29일(금)	최초 기초자산가격 결정일	2021년 10월 29일(금) 종가

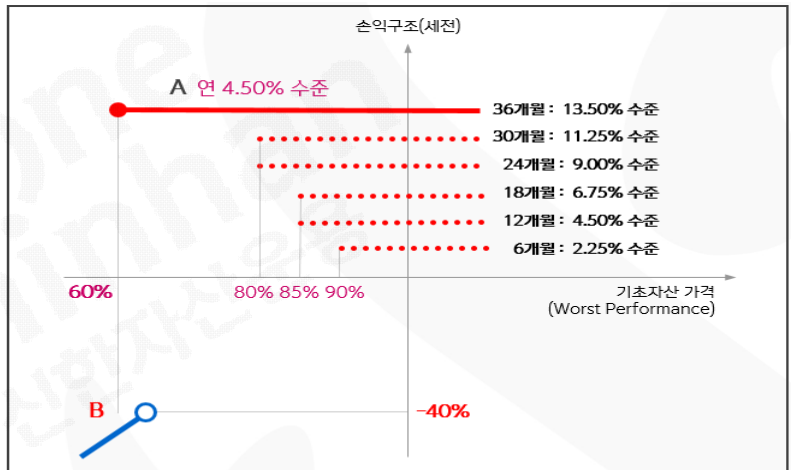
자동조기상환 및 만기상환	의차		평가일	상환일	수익률 (세전)	비고
	1	6개월	2022년 04월 26일 (화)	2022년 04월 29일 (금)	2.25% 수준	
	2	12개월	2022년 10월 26일 (수)	2022년 10월 31일 (월)	4.50% 수준	
	3	18개월	2023년 04월 26일 (수)	2023년 05월 02일 (화)	6.75% 수준	5/1 한국휴장(근로자의 날)
	4	24개월	2023년 10월 25일 (수)	2023년 10월 30일 (월)	9.00% 수준	
	5	30개월	2024년 04월 24일 (수)	2024년 04월 29일 (월)	11.25% 수준	
	만기	36개월	2024년 10월 24일 (목)	2024년 10월 29일 (화)	13.50% 수준	만기상환일

※ 상기 수익률은 자동조기상환 및 만기수익상환 조건 충족 시 파생결합증권의 기초자산가격 수준에 따른 예시수익률이며, 확정된 수익률은 아닙니다.  
 ※ 표시된 수익률은 세전 수익률이며, 선취판매수수료 공제 전 고객납입원금이 기준입니다.  
 주1) 수익률(세전)은 예상 수익률로서 실제 수익률과는 판매 수수료, 이자 지급 등에 따라 차이가 발생할 수 있습니다.  
 주2) 최초 기초자산가격 결정일, 자동조기상환평가일 및 만기평가일에 해당 기초자산의 거래소 한 곳이라도 영업일이 아닌 경우, 모든 기초자산의 거래소가 모두 영업일이 되는 날까지顺延. 이 경우 평가일이顺延됨에 따라 파생결합증권 대금지급일도顺延. 또한, 대금지급일이 신탁업자 및 해당 판매사 영업일이 아닌 경우顺延  
 주3) 또한, 파생결합증권 대금지급일이 변경되는 경우 펀드의 상환일도顺延하여 변경함  
 주4) 투자자 숙려기간은 편입된 파생결합증권의 만기를 의미합니다. 다만 집합투자계약상 신탁계약기간은 상환일이 불가피하게 연장되는 경우 등을 대비하여 상기 투자기간과 다를 수 있습니다.  
 ※ 투자자 숙려제도 대상고객의 경우 숙려기간(2영업일) 이후, 최종투자여부를 확정하여야 가입이 되며, 최종투자여부를 확정하지 않을 경우 자동적으로 가입이 취소됩니다.  
 ※ 본 상품은 금융소비자 보호에 관한 법률 제46조(청약의 철회)에 따라 일반금융소비자는 계약서 체결일 또는 계약체결일로부터 7일 이내 서면 등의 방법으로 청약철회 요청을 하실 수 있습니다.  
 ※ 위 사항에도 불구하고 금융소비자 보호에 관한 법률 시행령 제37조 및 관련 규정이 정하는 바에 따라, 청약철회권 미적용에 동의(즉시응용에 동의)한 고객에게는 청약철회권 행사를 제한할 수 있습니다.

쿠폰 (세전)	파생결합증권 기초자산
연 4.50% 수준	S&P500, EUROSTOXX50, KOSPI200

자동조기상환 및 만기수익상환 조건은  
6개월 단위로 90-85-85-80-80-60 로 조정됨

기간	자동조기상환 및 만기수익상환 조건
6개월	90%
12개월	85%
18개월	85%
24개월	80%
30개월	80%
36개월	60%



A : 자동조기상환 및 만기수익상환의 경우  
 B : 자동조기상환 되지 않고, 만기수익상환 조건을 만족하지 못한 경우 (최대 원금 손실률 : 100%)

※ 상기 수익률은 자동조기상환 및 만기수익상환 조건 충족 시 파생결합증권의 기초자산가격 수준에 따른 예시수익률이며, 확정된 수익률은 아닙니다.  
 ※ 표시된 수익률은 세전 수익률이며, 선취판매수수료 공제 전 고객납입원금이 기준입니다.

(ELS)












	가 1000 1 가 가 가
	가

3 가 가 가 , ,  
가 가 가 ,  
1 , 2 , 3 , 4 , 5 ,  
6 6  
3 (



< >	
1 [ ]	- 가 가 - 80% 가 -
2 [ ]	- 80% 가 -
3 [ ]	- 80% 80% 가 - 80% 가 -
4 [ ]	- 50% 60% 가 -
5 [ ]	- 60% 가 -

6 [ ]	-	(MMF)
	-	
	-	가

1) : , REITs, (BB+ ),  
(ETF),

2) : (BBB- ), CP(A3 )  
(ETF),

3) : , (A- ), CP(A2- ),  
(ETF),

4) 가

5) 40%  
가

6)

7) , 가

11. ,

가.

(1)

가

(2) 가

가 가

가

	가
- (A1)	
- (A-e)	(On-line)

(3)

가

가

가 1,000

(1)

가

(2)

가

A. 17

5 (D+4)

:

4 (D+3)

가

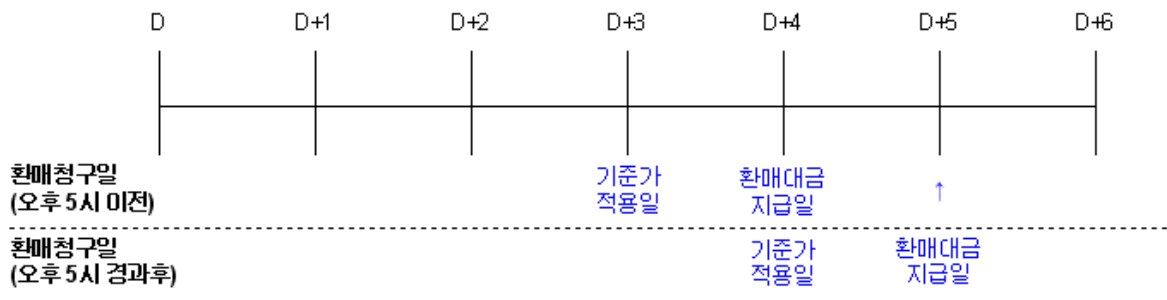
B. 17

6 (D+5)

:

5 (D+4)

가



C. 가 가 , ( " ") 가

(3) 가 90% 가 )

가. 6 : 7% : 5% ( )

(4) 가 가 , 가 , 가 17 가 , 17 가

(5) 가

(6)

(7) 가

237 가 , 237 258

가

가.

.

, ,

.

,

가  
가

가.

가

가가

.

가

.

가

( , ) , ,

가 가

(8)

가

( )

259

가

12. 가  
가. 가

가

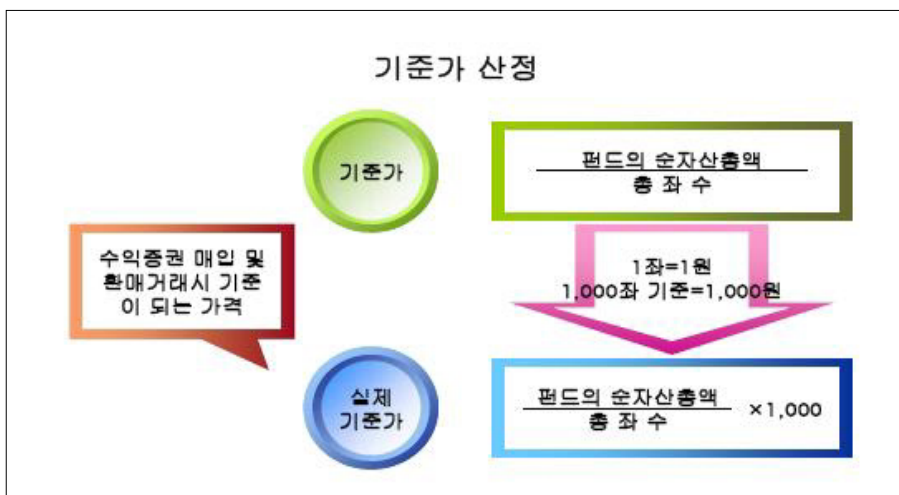
	가 ( " " ) 1,000 4 5 .
가	(Class) 가 .
	가 .
	가 , 가 가 가
	(www.shinhanfund.com) . (www.kofia.or.kr)

1)

가 가

가

가









< 1,000 가 > ( : )

		1	2	3	5	10
-		79	80	80	-	-
(A1)	( )	79	80	80	-	-
-		49	50	50	-	-
(A-e)	( )	49	50	50	-	-

( 1 ) 가 1,000 , 4.5% , / 가 , 가

( 2 ) 가 가

14.  
가.  
(1)

238 가 가 240 1 , 0  
238 가 가 , 240 1  
2016 4 1 ,  
가 가  
( , )  
가 :  
가 : ( , ) 2  
가 , 가 ,  
가 가

(2)  
( " ") , 가

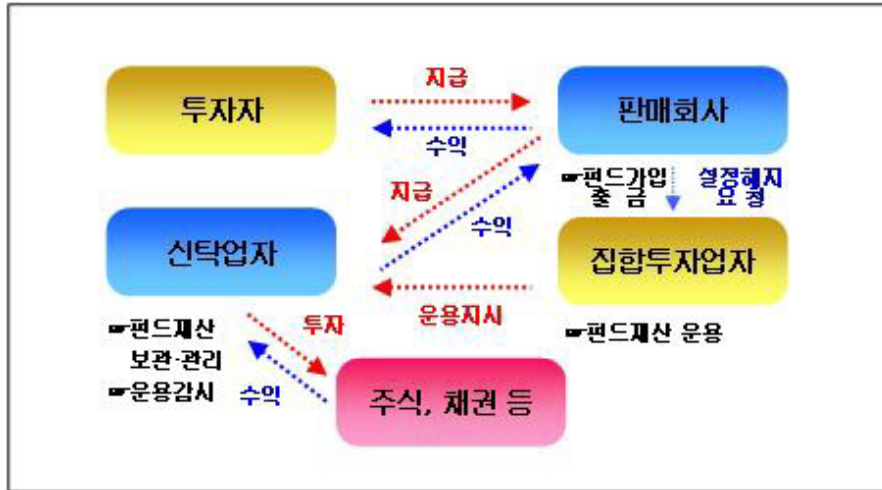
(3) 가 5

(1) -  
( )



- 1.
- 2.
- 3.





1. 가.

	( )
	70 18, 19 ( : 02-767-5777, : www.shinhanfund.com)
	2021.01 ( ( ) ( ))
	2009.01 ( ( ) ( ) SH ( ) )
	2008.09 , MOU
	754
	(100%)

[ ] , / , /

[ ]

[ ]

가 ,

( )

가

[ ]

, , 가

가

[ ]

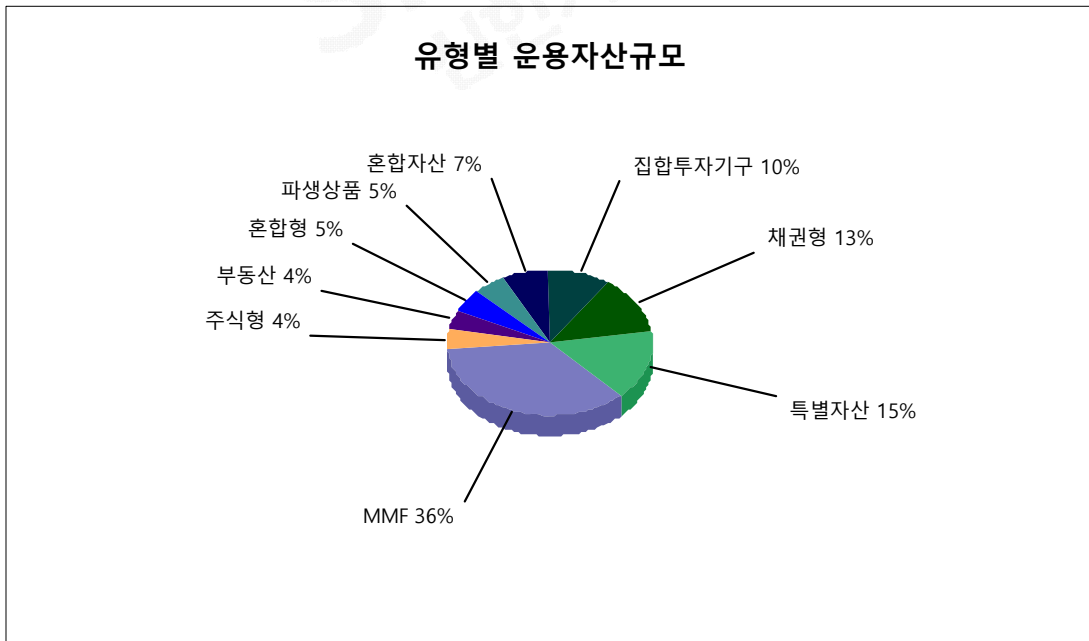
[ ]

	25 2020 12	24 2019 12
가	139,673	133,815
가	17,834	23,441
가	3,378	3,699
	27,526	20,848
	2,716	2,400
	191,127	184,203
	20,530	19,678
	20,530	19,678
	75,374	75,374
	29,177	29,177
	385	76
	-578	-578
( )	66,240	60,477
	170,597	164,525
	191,127	184,203

	25 (20.01.01- 20.12.31)	24 (19.01.01- 19.12.31)
	88,870	84,256
	53,994	53,069
( )	34,876	31,187
	966	574
	542	478
	35,299	31,283
	8,636	8,193
( )	26,663	23,090
( )		
( )	26,663	23,090

(2021.09.30 / : ) ( )

									MMF	
	16,003	19,054	48,432	37,318	19,239	16,522	58,062	28,097	134,822	377,549



2. 가.

( )

3.

가.

1)

	8 10 ( : 02-3770-8800)
	www.ksfc.co.kr

2)

(1)

(2) 가  
( )



가 / / 가가 / / 가 /

/ 가 / 가

( ) 가 ,

( ) 가

( ) , , , 가

1)

	70 ( : 2180-0400)
	www.shinhanitas.com

2)

(1)

가

(2)

가

가

( )

, , ,

가

가

가

1)

가	88	02-399-3350	www.koreaap.com
	70 19	02-398-3900	www.nicepni.co.kr
KIS 가	6 38	02-3215-1400	www.bond.co.kr
가( )	5 29	02-721-5300	www.fnpricing.com

2)

가 가

가 가

가

,

,

(

가( )

(CD, CP)

가

)

( )

, , ,

가

가

1.

가.  
(1)

-  
-  
-

가

가

(2)

-  
100

5

가

가

1

가

100

5

-

가

-

가

2

-

가



4 1

5 1

-

가

( “ ” )

1.

221 6

가

2.

3.

가

10 1

4.

221 7

-

-

6

-

가

2

( “ ” )

8 1

-

10 1



가 , 가 .  
( 2 ) ,

가 가 가

가 가  
가 가  
(www.kofia.or.kr) 가 , ,  
2 7 가  
가 「 」 「 」  
( “ ” ) ( “ ” )  
46 ( )  
7 3

2.

/ 가 1 / 6 6 /  
가 224 2

3.

가.

(1)

[ ]

2

1)

2)

3)

4)

87 8 1 2

가

•

[ ]

가 가 2

- 1)
- 2)
- 3)

(2)

- 3 1

가 , 가 2 , 100

가

0 3 , ,

가

0 0 0 가

0 92 3 , , 3 2 3 , 6 , 9 3 2 7

- 가

1) 가

2)

3)

4) 가 가 10

(3)

가 2

가

가

1)

2)

3)

4) 247 5

5) 270 2

가

1)

가

2) 1 ,  
3) 3 1 ,

4) 가 가 10

(4) 가

(1)

- 1. ,
- 2. ( 216 )
- 3. ( )
- 4. )
- 5.
- 6. ( 217 3 )
- 7.
- 8.

2 6

37 42 1 2 3

- 1. 가
- 2. 가
- 3. 가

1

가 180 ( , )

가 5 가

1 ( , ) 가

5 2 3 가 ( , )  
35 4 가 ( , )

(2)

(www.kofia.or.kr)

(www.shinhanfund.com) •

- 1. ( )

2.

3. 93 2

4.

5.

, , 123 3 2

6.

7. 가 가

( 262 1 )

8. 가 ( 가

. ) 1 50

9. 가 가 192 1

50 가 192 1 1

10. ( .

)

1) 242 2

2)

가 . ,

3)

4)

11.

(3) 가

- , . , , , .

-

( “ ” ) 100 5 100 :

-

:

-

4 30

1 1

-

-

-

-

-

-

-

-

-

-

-

-

-

-

-

-

-

-

-

-

-

-

-

-

-

-

	( 가 )	(Broker Committee)
--	-------	--------------------

	-
	-
	-
	-
	-                   가
	-           /
	-
	-
	-                                   IT/
	-

5.

6.

가



[ ( ) ]

1. ( )

2. ( )

가.

. ( )

[ 가 ]

1.

2.



[ ]

	가
	2
ELS	가 가 가
	가
	( )
	50%
	가 가
	가 가
가	가 가
	( ) 가
	( ) ( )
	,
가	가
	가 가 , ,
	가 가 ( ) ( )
	가 가 ( ) 가 가
	가 가 ( ) 가 가
	가 가 가 가
	가 , ,

