

공시일	2020-06-09
기준일	2020-06-08

포커스농산물모(채권-파생형)

1. 계약금액

(단위:USD 백만)

구분	거래대상	거래유형	매수(1)	매도(2)	순포지션(1-2)	비고
신규	지수	스왑	0	0	0	장외
누계	지수	스왑	4	0	4	장외

2. 만기시점의 손익구조

3. 시나리오별 손익구조변동(최대손실예상금액)

* 해당펀드는 위험지표산출에 어려움이 있어 공시하지 않음

4. 파생상품의 최대손실예상금액(VaR : 99%신뢰수준,10일기준)

* 해당펀드는 위험지표산출에 어려움이 있어 공시하지 않음

공시일	2020-06-09
기준일	2020-06-08

스마트인덱스모

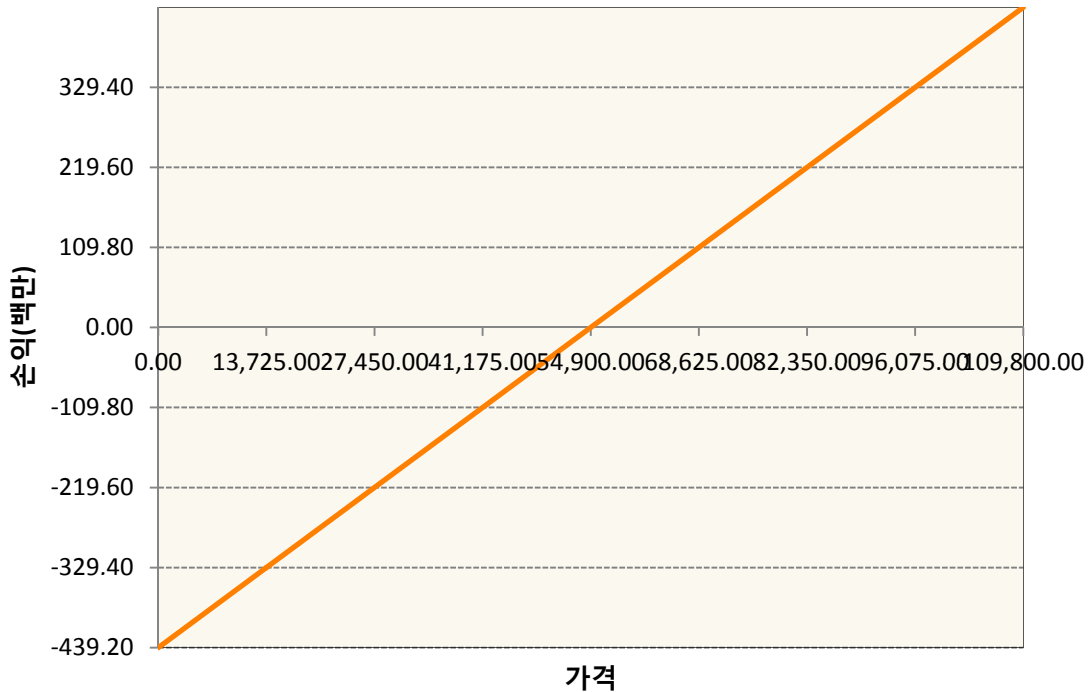
1. 계약금액

(단위:백만원)

구분	거래대상	거래유형	매수(1)	매도(2)	순포지션(1-2)	비고
신규	유가증권	선물	0	0	0	장내
누계	유가증권	선물	439	0	439	장내

2. 만기시점의 손익구조

KR4111Q60001-2020-06 삼성전자개별선물



3. 시나리오별 손익구조변동(최대손실예상금액)

(단위:백만원)

KR4111Q60001		2020-06 삼성전자개별선물						35
가격	기초자산의 변동성							
	-25.00%	-16.67%	-8.33%	0%	8.33%	16.67%	25.00%	
-8.00%	-35	-35	-35	-35	-35	-35	-35	
-5.33%	-23	-23	-23	-23	-23	-23	-23	
-2.67%	-12	-12	-12	-12	-12	-12	-12	
0%	0	0	0	0	0	0	0	
2.67%	12	12	12	12	12	12	12	
5.33%	23	23	23	23	23	23	23	
8.00%	35	35	35	35	35	35	35	

4. 파생상품의 최대손실예상금액(VaR : 99%신뢰수준,10일기준)

(단위:백만원)

54

공시일	2020-06-09
기준일	2020-06-08

SMART합성-MSCI선진국증권상장

1. 계약금액

(단위:백만원)

구분	거래대상	거래유형	매수(1)	매도(2)	순포지션(1-2)	비고
신규	지수	스왑	0	0	0	장외
누계	지수	스왑	12,516	0	12,516	장외

2. 만기시점의 손익구조

3. 시나리오별 손익구조변동(최대손실예상금액)

(단위:백만원)

SWMXWO0(신한MXWO 미래S200522

1,092

* 일부 리스크 팩터의 경우 추정에 어려움이 있어 대응치가 사용되었음

4. 파생상품의 최대손실예상금액(VaR : 99%신뢰수준,10일기준)

(단위:백만원)

1,284

* 일부 리스크 팩터의 경우 추정에 어려움이 있어 대응치가 사용되었음

공시일	2020-06-09
기준일	2020-06-08

SMART중국본토중소형CSI500상장

1. 계약금액

(단위:백만원)

구분	거래대상	거래유형	매수(1)	매도(2)	순포지션(1-2)	비고
신규	지수	스왑	0	0	0	장외
누계	지수	스왑	7,308	0	7,308	장외

2. 만기시점의 손익구조

3. 시나리오별 손익구조변동(최대손실예상금액)

(단위:백만원)

SWCSI50000 신한CSI500미래S200310

585

* 일부 리스크 팩터의 경우 추정에 어려움이 있어 대응치가 사용되었음

4. 파생상품의 최대손실예상금액(VaR : 99%신뢰수준,10일기준)

(단위:백만원)

866

* 일부 리스크 팩터의 경우 추정에 어려움이 있어 대응치가 사용되었음

공시일	2020-06-09
기준일	2020-06-08

유로인덱스모(주식-파생형)

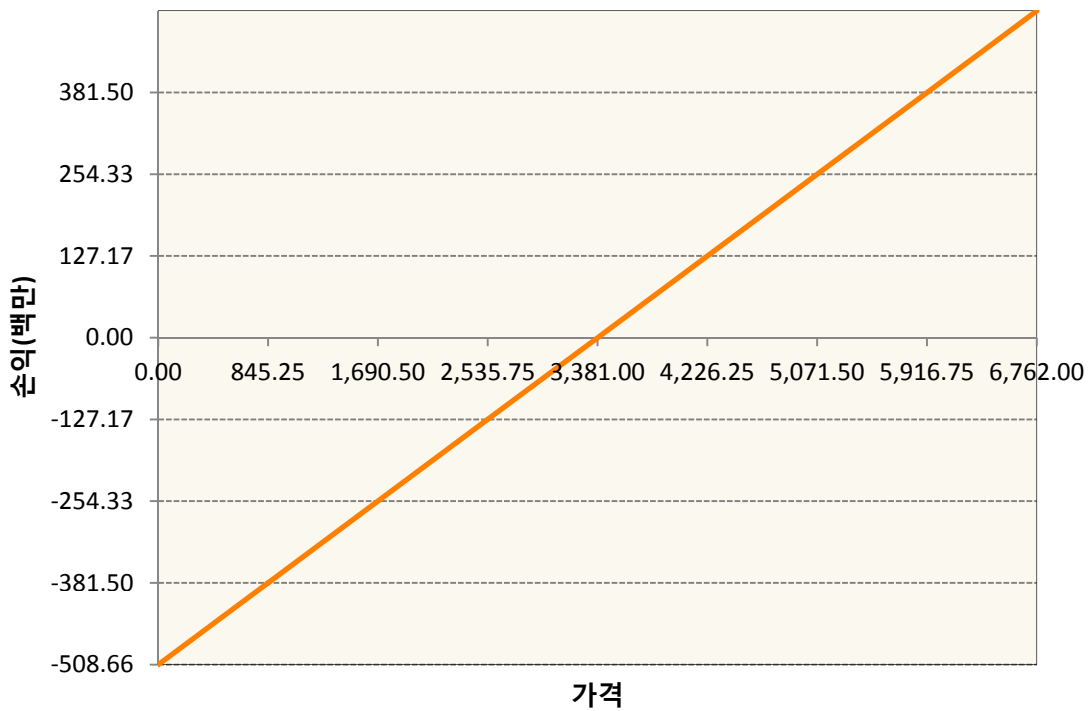
1. 계약금액

(단위:백만원)

구분	거래대상	거래유형	매수(1)	매도(2)	순포지션(1-2)	비고
신규	유가증권	선물	0	0	0	
누계	유가증권	선물	509	0	509	

2. 만기시점의 손익구조

VGM0-EURO STOXX 50 Jun20



3. 시나리오별 손익구조변동(최대손실예상금액)

(단위:백만원)

VGM0	EURO STOXX 50 Jun20	41
------	---------------------	----

4. 파생상품의 최대손실예상금액(VaR : 99%신뢰수준,10일기준)

(단위:백만원)

53

공시일	2020-06-09
기준일	2020-06-08

차이나인덱스모(주식-파생형)

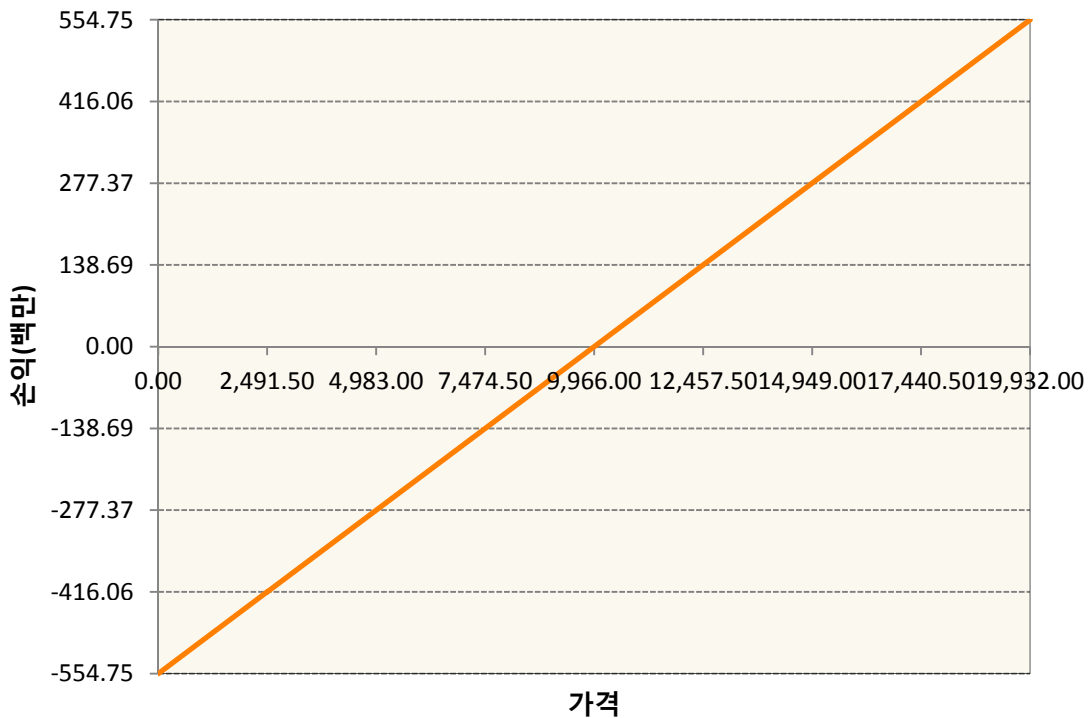
1. 계약금액

(단위:백만원)

구분	거래대상	거래유형	매수(1)	매도(2)	순포지션(1-2)	비고
신규	유가증권	선물	0	0	0	장내
누계	유가증권	선물	555	0	555	장내

2. 만기시점의 손익구조

HCM0-HSCEI Futures Jun20



3. 시나리오별 손익구조변동(최대손실예상금액)

(단위:백만원)

HCM0	HSCEI Futures Jun20	44
------	---------------------	----

4. 파생상품의 최대손실예상금액(VaR : 99%신뢰수준,10일기준)

(단위:백만원)

48

공시일	2020-06-09
기준일	2020-06-08

커버드콜모(주식혼합-파생형)

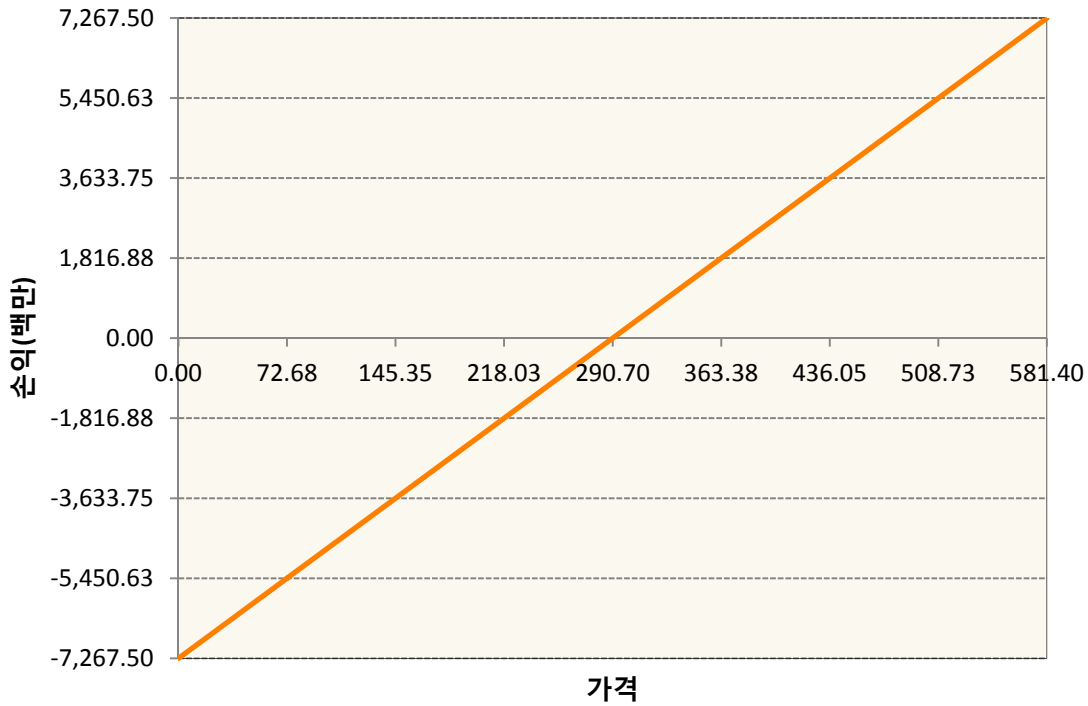
1. 계약금액

(단위:백만원)

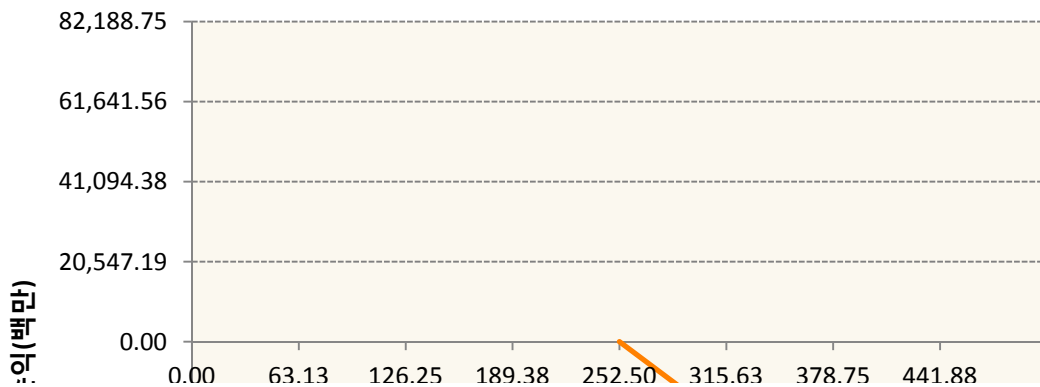
구분	거래대상	거래유형	매수(1)	매도(2)	순포지션(1-2)	비고
신규	유가증권	선물	0	0	0	장내
신규	유가증권	옵션	2,672	0	2,672	장내
누계	유가증권	선물	7,268	0	7,268	장내
누계	유가증권	옵션	0	329,306	-329,306	장내


2. 만기시점의 손익구조

KR4101Q60002-2020-06 코스피200지수선물

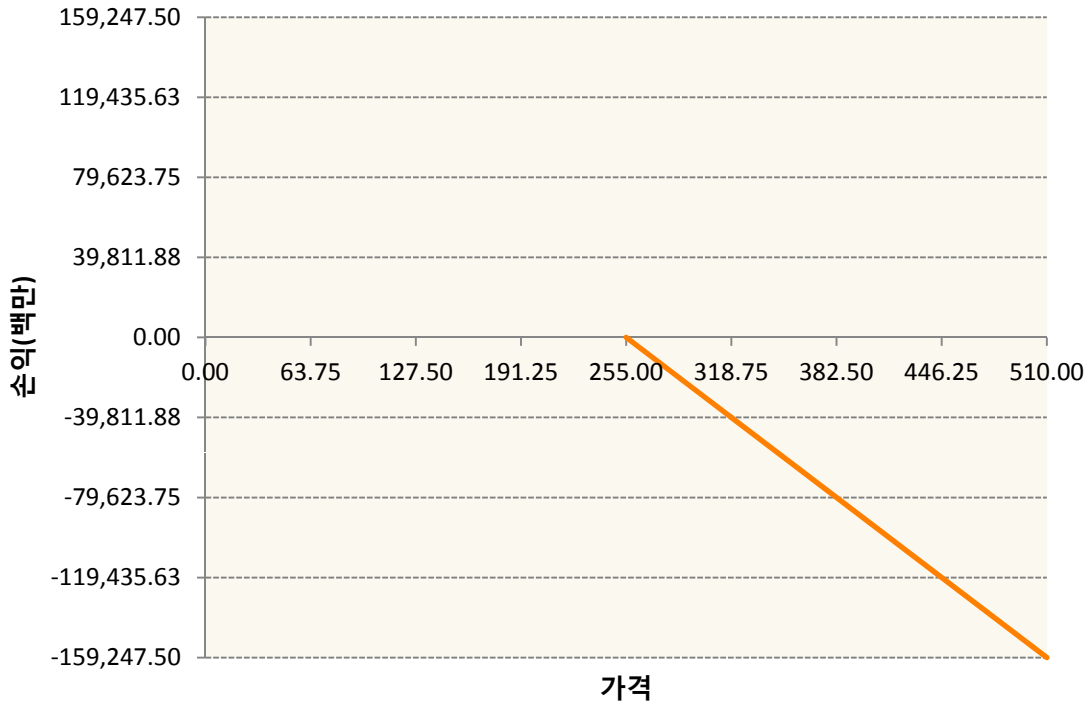


KR4201Q62527-2020-06 콜252.5

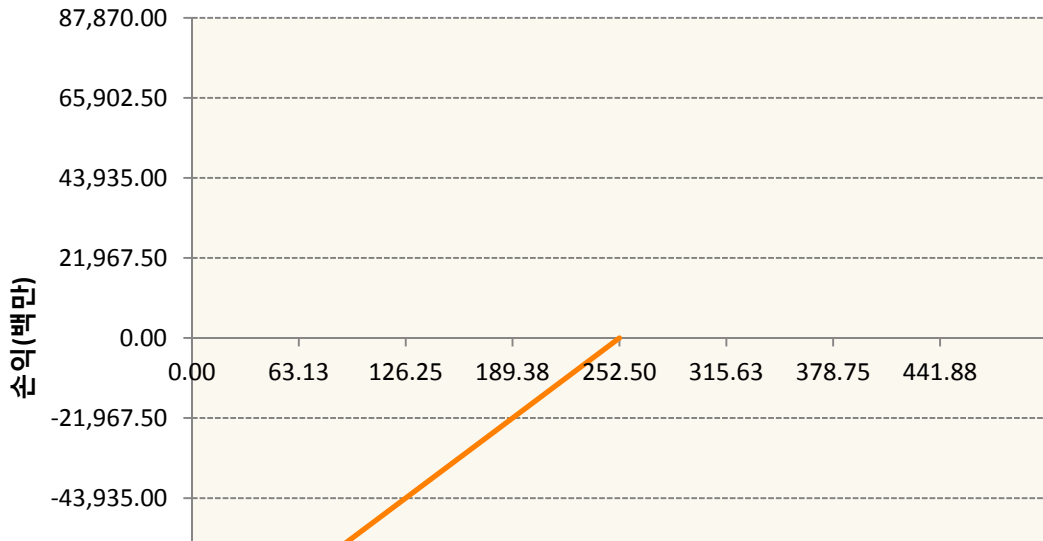





KR4201Q62550-2020-06 콜255



KR4301Q62525-2020-06 풋252.5





3. 시나리오별 손익구조변동(최대손실예상금액) (단위:백만원)

KR4101Q60002		2020-06 코스피200지수선물						582
기초자산의 변동성								
가격	-25.00%	-16.67%	-8.33%	0%	8.33%	16.67%	25.00%	
-8.00%	-582	-582	-582	-582	-582	-582	-582	
-5.33%	-388	-388	-388	-388	-388	-388	-388	
-2.67%	-194	-194	-194	-194	-194	-194	-194	
0%	0	0	0	0	0	0	0	
2.67%	194	194	194	194	194	194	194	
5.33%	388	388	388	388	388	388	388	
8.00%	582	582	582	582	582	582	582	
KR4201Q62527		2020-06 콜252.5						7,570
기초자산의 변동성								
가격	-25.00%	-16.67%	-8.33%	0%	8.33%	16.67%	25.00%	
-8.00%	7,546	7,526	7,499	7,465	7,423	7,376	7,323	
-5.33%	5,046	5,043	5,038	5,030	5,018	5,001	4,979	
-2.67%	2,524	2,523	2,523	2,522	2,519	2,515	2,509	
0%	0	0	0	0	0	-1	-2	
2.67%	-2,523	-2,523	-2,523	-2,523	-2,523	-2,523	-2,524	
5.33%	-5,047	-5,047	-5,047	-5,047	-5,047	-5,047	-5,047	
8.00%	-7,570	-7,570	-7,570	-7,570	-7,570	-7,570	-7,570	
KR4201Q62550		2020-06 콜255						14,524
기초자산의 변동성								
가격	-25.00%	-16.67%	-8.33%	0%	8.33%	16.67%	25.00%	
-8.00%	14,418	14,352	14,271	14,175	14,067	13,948	13,819	
-5.33%	9,676	9,665	9,647	9,619	9,581	9,532	9,472	
-2.67%	4,842	4,841	4,839	4,834	4,825	4,811	4,791	
0%	1	1	1	0	-1	-4	-9	
2.67%	-4,841	-4,841	-4,841	-4,841	-4,841	-4,841	-4,842	
5.33%	-9,682	-9,682	-9,682	-9,682	-9,682	-9,682	-9,682	
8.00%	-14,524	-14,524	-14,524	-14,524	-14,524	-14,524	-14,524	
KR4301Q62525		2020-06 풋252.5						21
기초자산의 변동성								
가격	-25.00%	-16.67%	-8.33%	0%	8.33%	16.67%	25.00%	
-8.00%	0	-1	-2	-4	-8	-13	-21	
-5.33%	0	0	0	0	0	0	-1	
-2.67%	0	0	0	0	0	0	0	

0%	0	0	0	0	0	0	0
2.67%	0	0	0	0	0	0	0
5.33%	0	0	0	0	0	0	0
8.00%	0	0	0	0	0	0	0

4. 파생상품의 최대손실예상금액(VaR : 99%신뢰수준,10일기준)

(단위:백만원)

22,995

공시일	2020-06-09
기준일	2020-06-08

홍콩H커버드콜모(주식혼합-파생형)

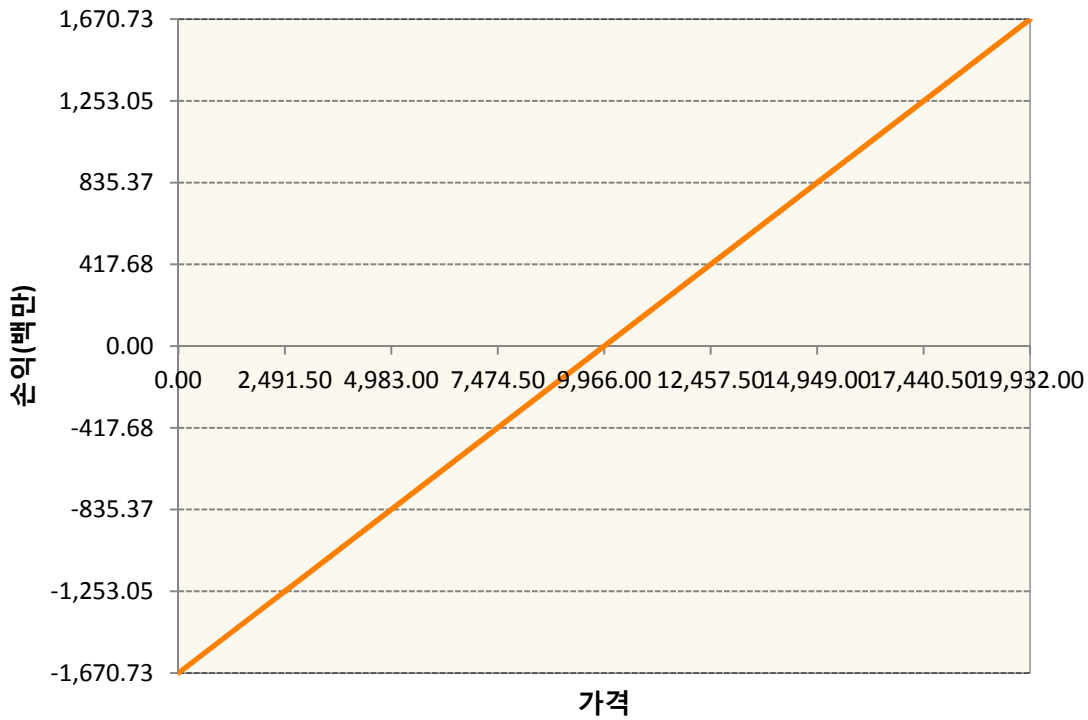
1. 계약금액

(단위:백만원)


구분	거래대상	거래유형	매수(1)	매도(2)	순포지션(1-2)	비고
신규	유가증권	선물	0	0	0	장내
신규	유가증권	옵션	0	0	0	장내
신규	통화	선도	0	0	0	장외
누계	유가증권	선물	1,671	0	1,671	장내
누계	유가증권	옵션	0	4,233	-4,233	장내
누계	통화	선도	0	1,505	-1,505	장외

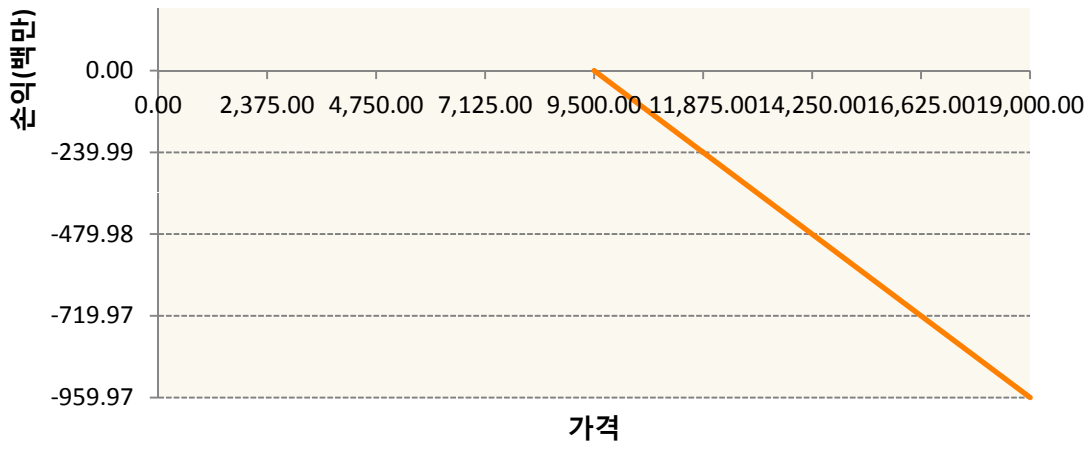
2. 만기시점의 손익구조

HCM0-HSCEI Futures Jun20

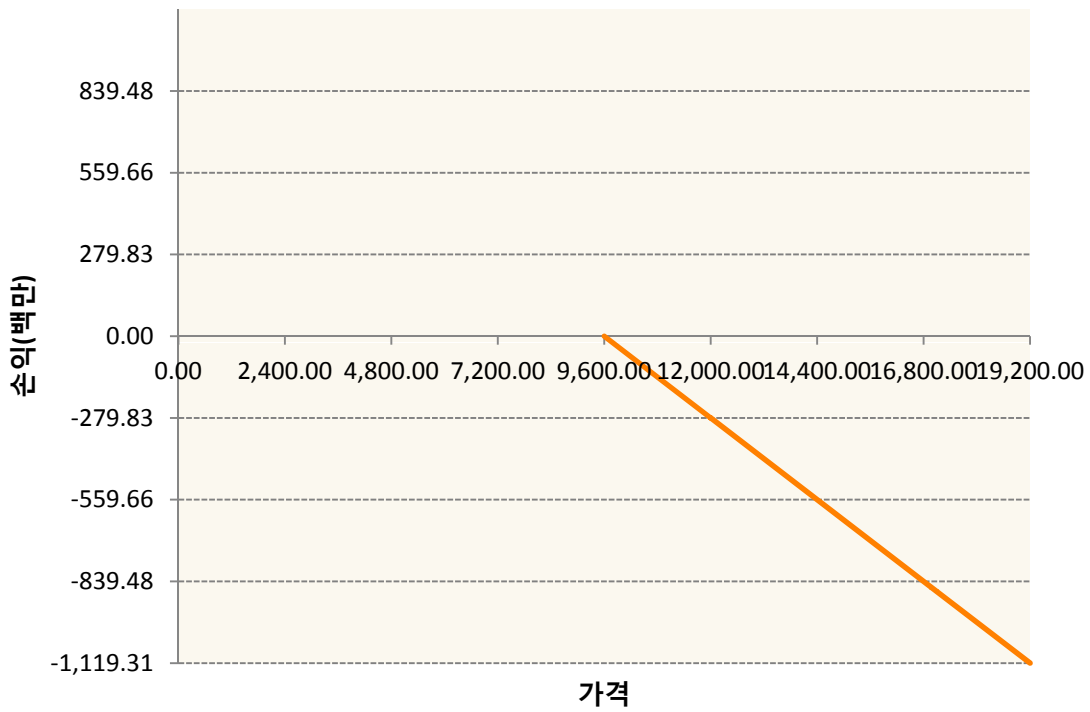


OHHIM0-C95-HSCEI

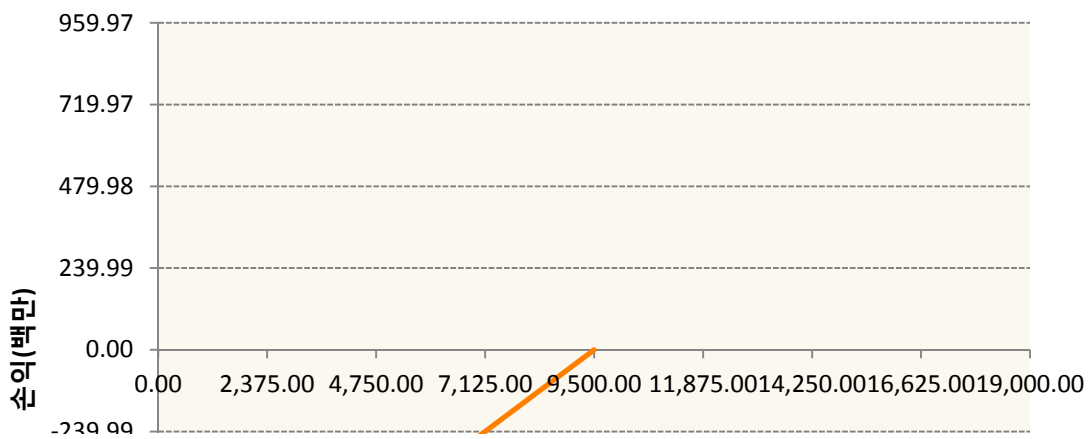


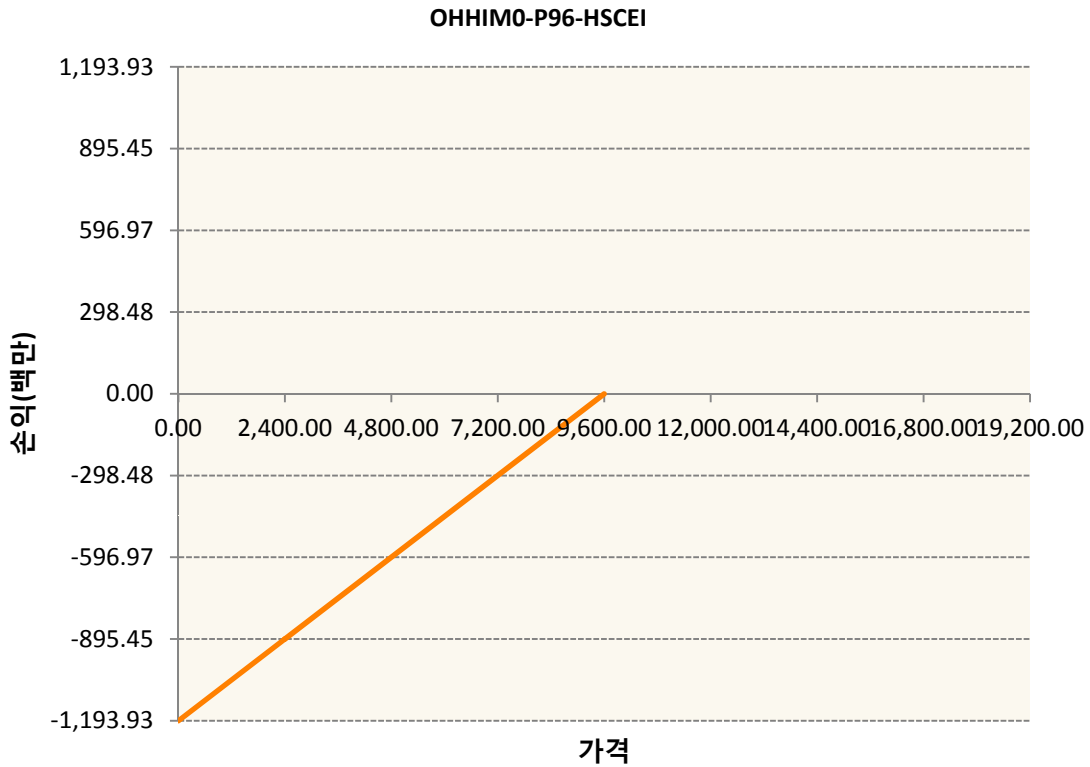


OHHIM0-C96-HSCEI



OHHIM0-P95-HSCEI





3. 시나리오별 손익구조변동(최대손실예상금액) (단위:백만원)

FX21020K02 KRW/HKD 21-08-20E	120
HCM0 HSCEI Futures Jun20	134
OHHIM0-C9 HSCEI	77
OHHIM0-C9 HSCEI	90
OHHIM0-P9 HSCEI	77
OHHIM0-P9 HSCEI	96

4. 파생상품의 최대손실예상금액(VaR : 99%신뢰수준,10일기준) (단위:백만원)

572

공시일	2020-06-09
기준일	2020-06-08

코리아듀얼엔진커버드콜(주식혼합-파생형)

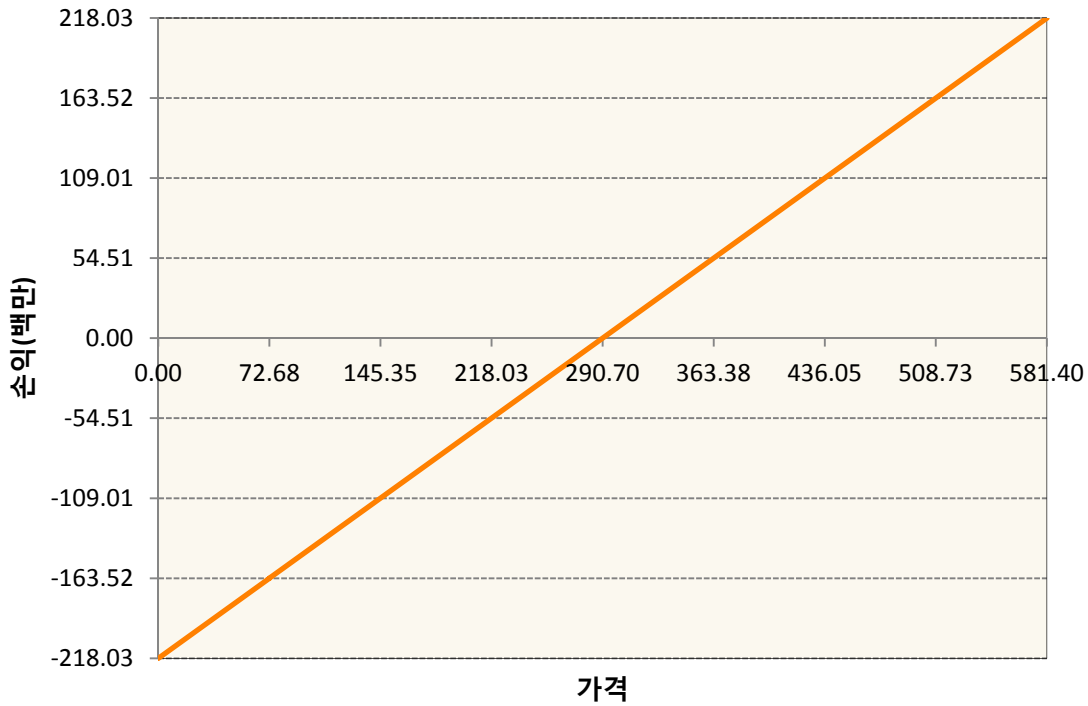
1. 계약금액

(단위:백만원)

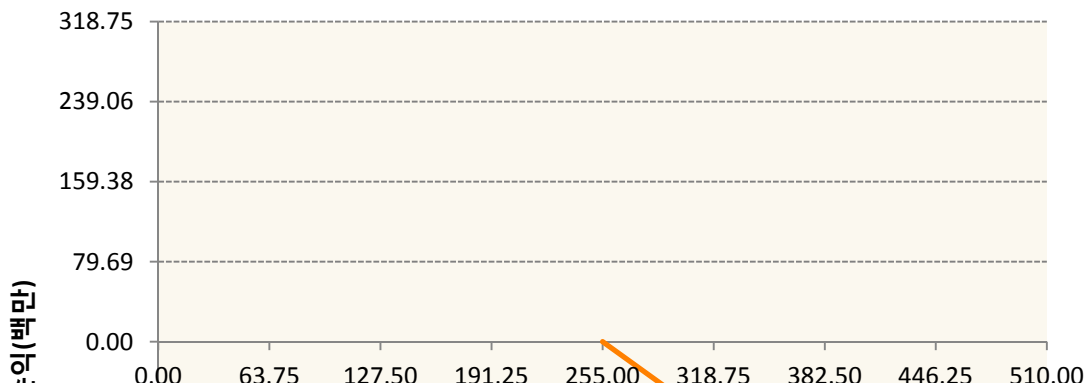
구분	거래대상	거래유형	매수(1)	매도(2)	순포지션(1-2)	비고
신규	유가증권	선물	0	73	-73	장내
신규	유가증권	옵션	0	0	0	장내
누계	유가증권	선물	218	0	218	장내
누계	유가증권	옵션	0	319	-319	장내


2. 만기시점의 손익구조

KR4101Q60002-2020-06 코스피200지수선물



KR4201Q62550-2020-06 콜255





3. 시나리오 별 손익구조변동(최대손실예상금액) (단위:백만원)

KR4101Q60002		2020-06 코스피200지수선물						17
기초자산의 변동성								
가격	-25.00%	-16.67%	-8.33%	0%	8.33%	16.67%	25.00%	
-8.00%	-17	-17	-17	-17	-17	-17	-17	
-5.33%	-12	-12	-12	-12	-12	-12	-12	
-2.67%	-6	-6	-6	-6	-6	-6	-6	
0%	0	0	0	0	0	0	0	
2.67%	6	6	6	6	6	6	6	
5.33%	12	12	12	12	12	12	12	
8.00%	17	17	17	17	17	17	17	
KR4201Q62550		2020-06 콜255						29
기초자산의 변동성								
가격	-25.00%	-16.67%	-8.33%	0%	8.33%	16.67%	25.00%	
-8.00%	29	29	29	28	28	28	28	
-5.33%	19	19	19	19	19	19	19	
-2.67%	10	10	10	10	10	10	10	
0%	0	0	0	0	0	0	0	
2.67%	-10	-10	-10	-10	-10	-10	-10	
5.33%	-19	-19	-19	-19	-19	-19	-19	
8.00%	-29	-29	-29	-29	-29	-29	-29	

4. 파생상품의 최대손실예상금액(VaR : 99%신뢰수준,10일기준) (단위:백만원)

55

공시일	2020-06-09
기준일	2020-06-08

유로커버드콜모(주식혼합-파생형)

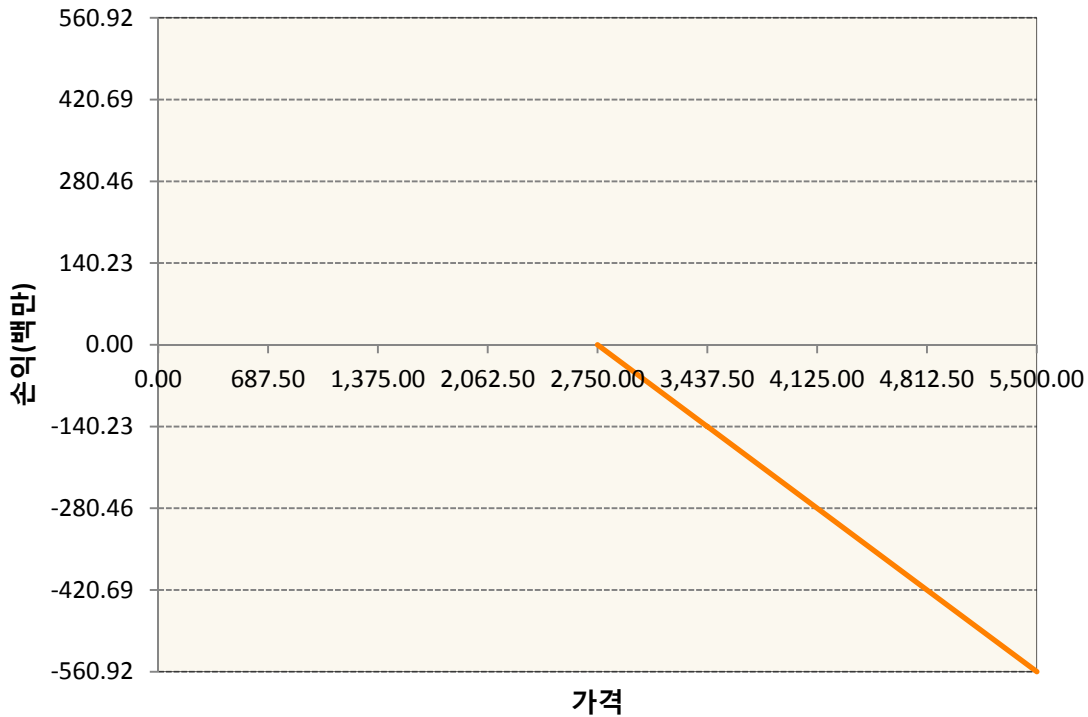
1. 계약금액

(단위:백만원)

구분	거래대상	거래유형	매수(1)	매도(2)	순포지션(1-2)	비고
신규	유가증권	선물	0	0	0	
신규	유가증권	스왑	0	0	0	장외
신규	유가증권	옵션	0	0	0	장내
신규	통화	선도	0	0	0	장외
누계	유가증권	선물	1,316	0	1,316	
누계	유가증권	스왑	8,110	0	8,110	장외
누계	유가증권	옵션	0	6,669	-6,669	장내
누계	통화	선도	0	2,943	-2,943	장외

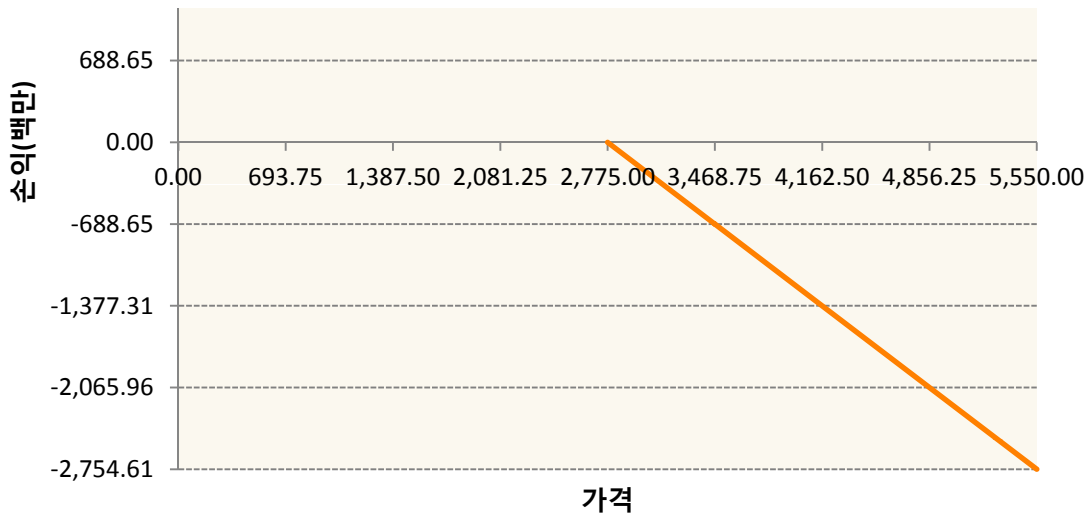
2. 만기시점의 손익구조

OESXM0-C2750-EURO STOXX 50

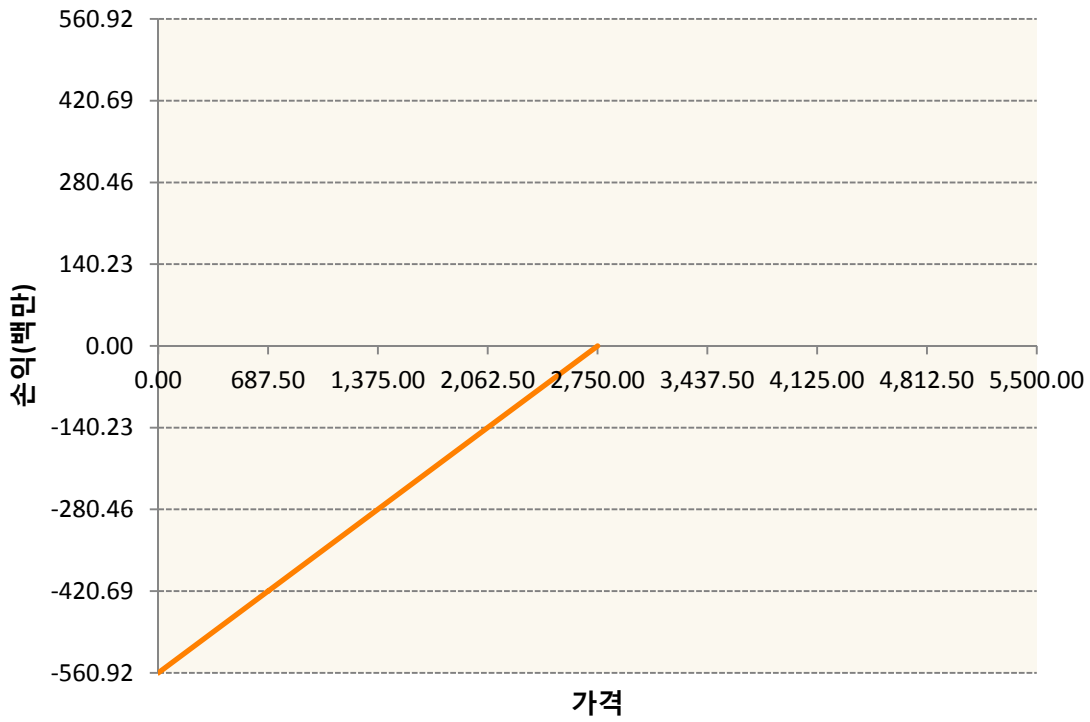


OESXM0-C2775-EURO STOXX 50

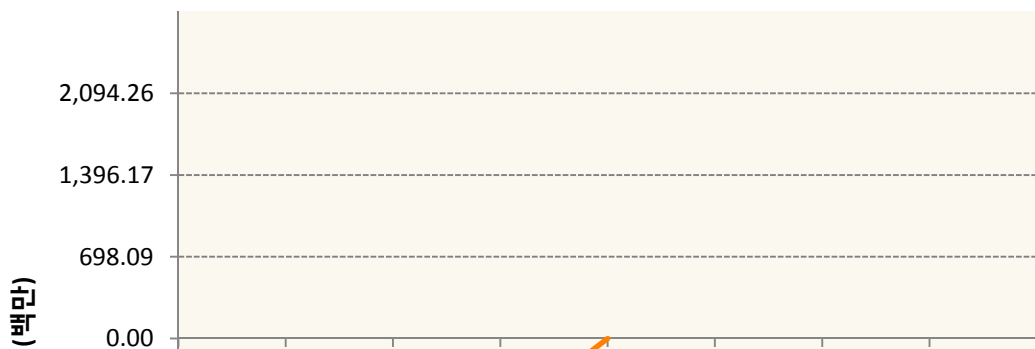


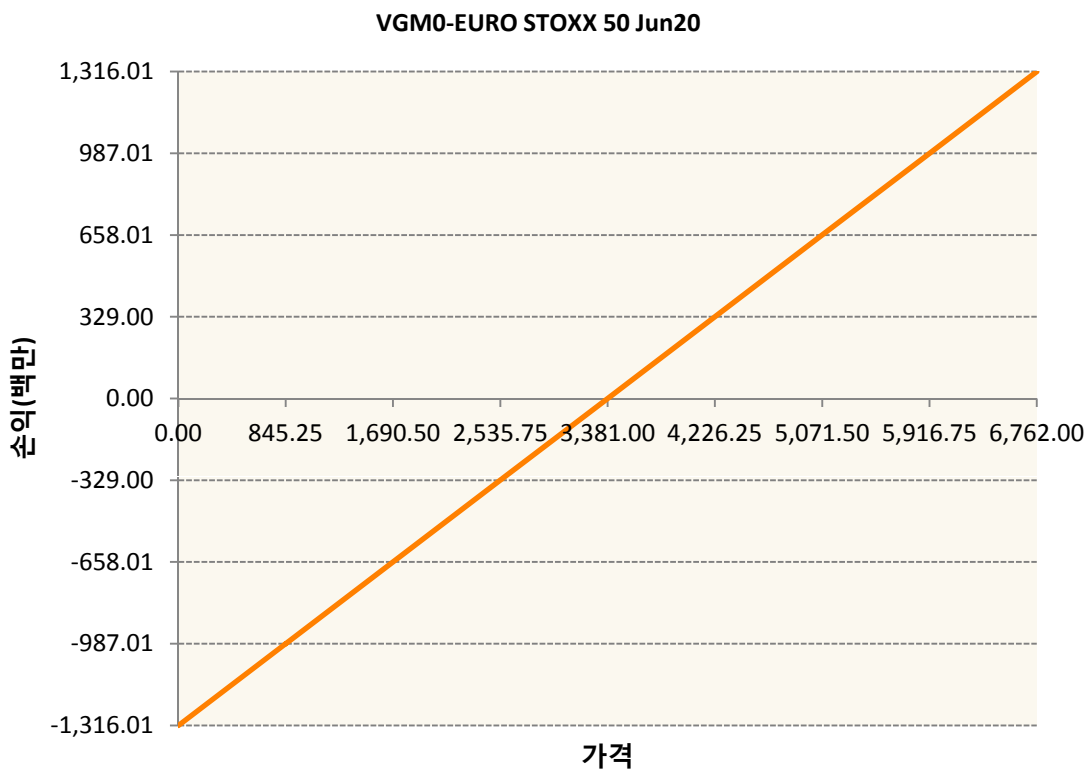
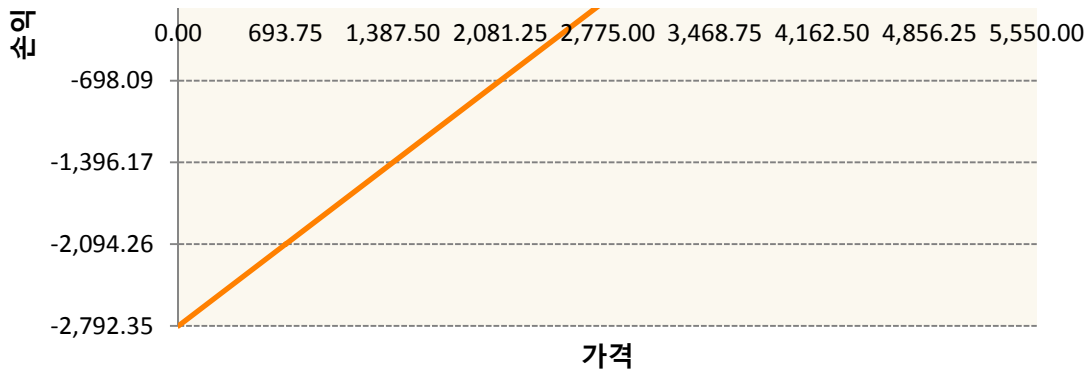


OESXM0-P2750-EURO STOXX 50



OESXM0-P2775-EURO STOXX 50





3. 시나리오별 손익구조변동(최대손실예상금액)		(단위:백만원)
260105SQP>SG EURO Covered CALL STRATEGY		23
FX21020H09 KRW/EUR 26-06-20E		220
FX21020K02 KRW/EUR 26-06-20E		15
OESXM0-C2' EURO STOXX 50		45
OESXM0-C2' EURO STOXX 50		220
OESXM0-P2' EURO STOXX 50		45
OESXM0-P2' EURO STOXX 50		223
VGM0	EURO STOXX 50 Jun20	105

4. 파생상품의 최대손실예상금액(VaR : 99%신뢰수준,10일기준)

(단위:백만원)

1,029

4. 파생상품의 최대손실예상금액(VaR : 99%신뢰수준,10일기준)

(단위:백만원)

1,315

공시일	2020-06-09
기준일	2020-06-08

ETF스마트레버리지목표전환형9호

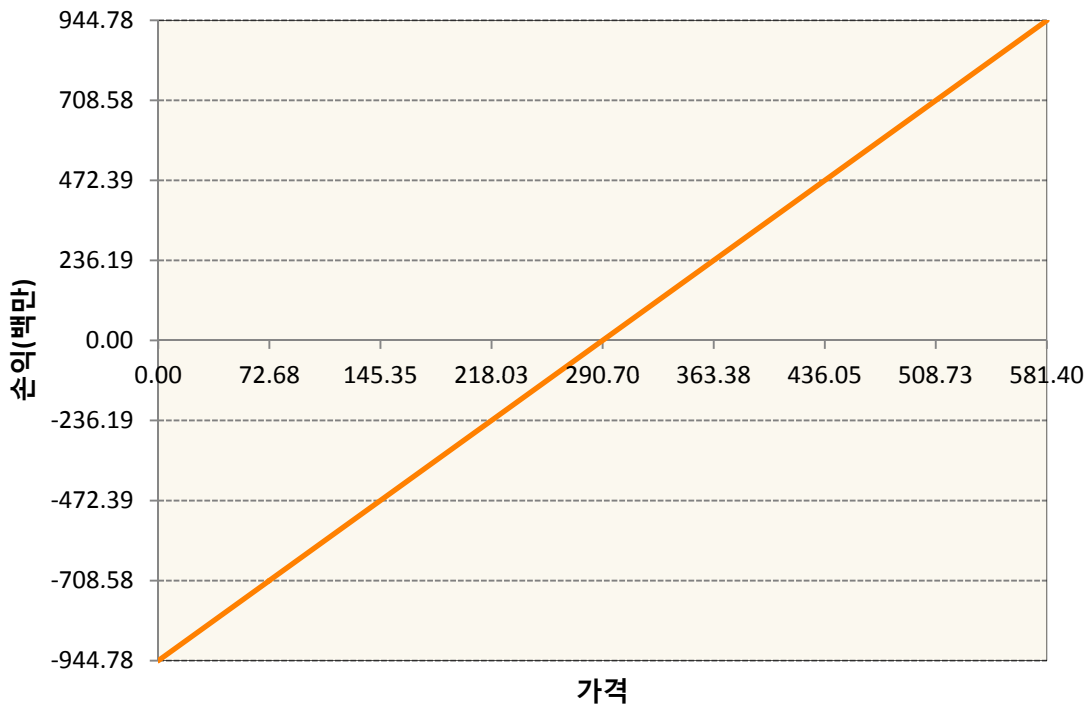
1. 계약금액

(단위:백만원)

구분	거래대상	거래유형	매수(1)	매도(2)	순포지션(1-2)	비고
신규	유가증권	선물	0	0	0	장내
누계	유가증권	선물	945	0	945	장내

2. 만기시점의 손익구조

KR4101Q60002-2020-06 코스피200지수선물



3. 시나리오별 손익구조변동(최대손실예상금액)

(단위:백만원)

KR4101Q60002		2020-06 코스피200지수선물						76
기초자산의 변동성								
가격	-25.00%	-16.67%	-8.33%	0%	8.33%	16.67%	25.00%	
-8.00%	-76	-76	-76	-76	-76	-76	-76	
-5.33%	-50	-50	-50	-50	-50	-50	-50	
-2.67%	-25	-25	-25	-25	-25	-25	-25	
0%	0	0	0	0	0	0	0	
2.67%	25	25	25	25	25	25	25	
5.33%	50	50	50	50	50	50	50	
8.00%	76	76	76	76	76	76	76	

4. 파생상품의 최대손실예상금액(VaR : 99%신뢰수준,10일기준)

(단위:백만원)

114

4. 파생상품의 최대손실예상금액(VaR : 99%신뢰수준,10일기준)

(단위:백만원)

167

4. 파생상품의 최대손실예상금액(VaR : 99%신뢰수준,10일기준)

(단위:백만원)

79

공시일	2020-06-09
기준일	2020-06-08

리디파인K200(주식혼합-파생재간접형)

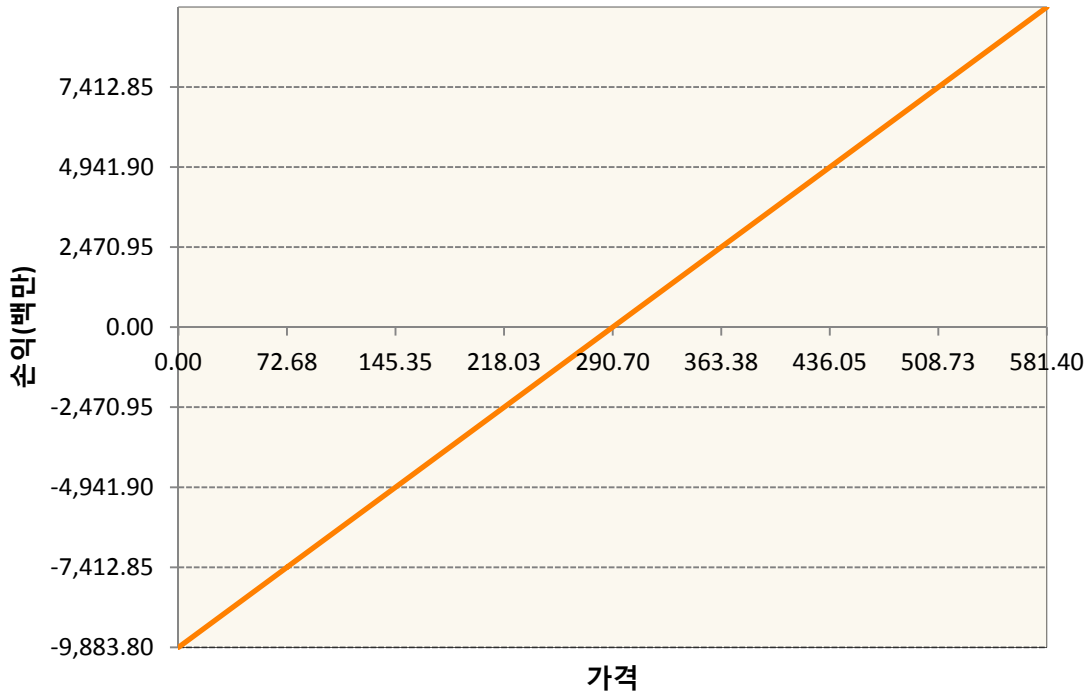
1. 계약금액

(단위:백만원)

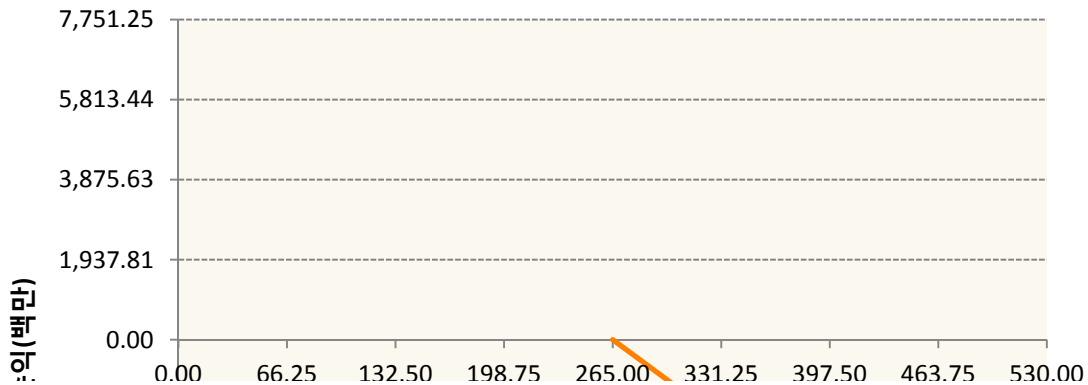
구분	거래대상	거래유형	매수(1)	매도(2)	순포지션(1-2)	비고
신규	유가증권	선물	0	0	0	장내
신규	유가증권	옵션	0	0	0	장내
누계	유가증권	선물	9,884	0	9,884	장내
누계	유가증권	옵션	2,917	16,646	-13,729	장내


2. 만기시점의 손익구조

KR4101Q60002-2020-06 코스피200지수선물

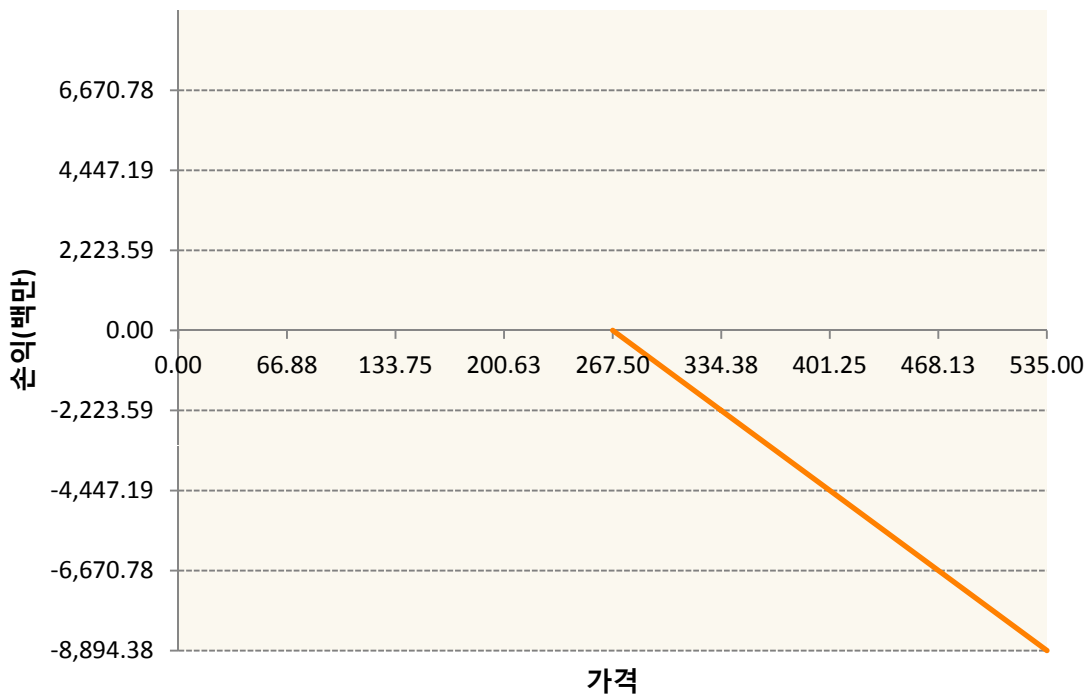


KR4201Q62659-2020-06 콜265

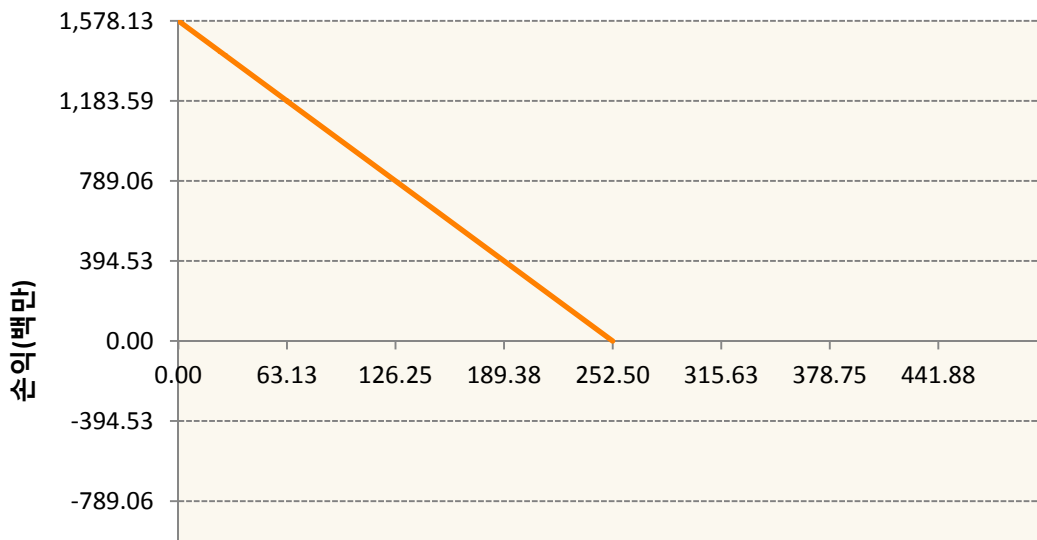


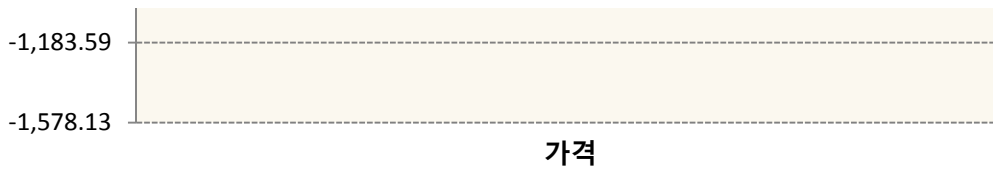


KR4201Q62675-2020-06 콜267.5

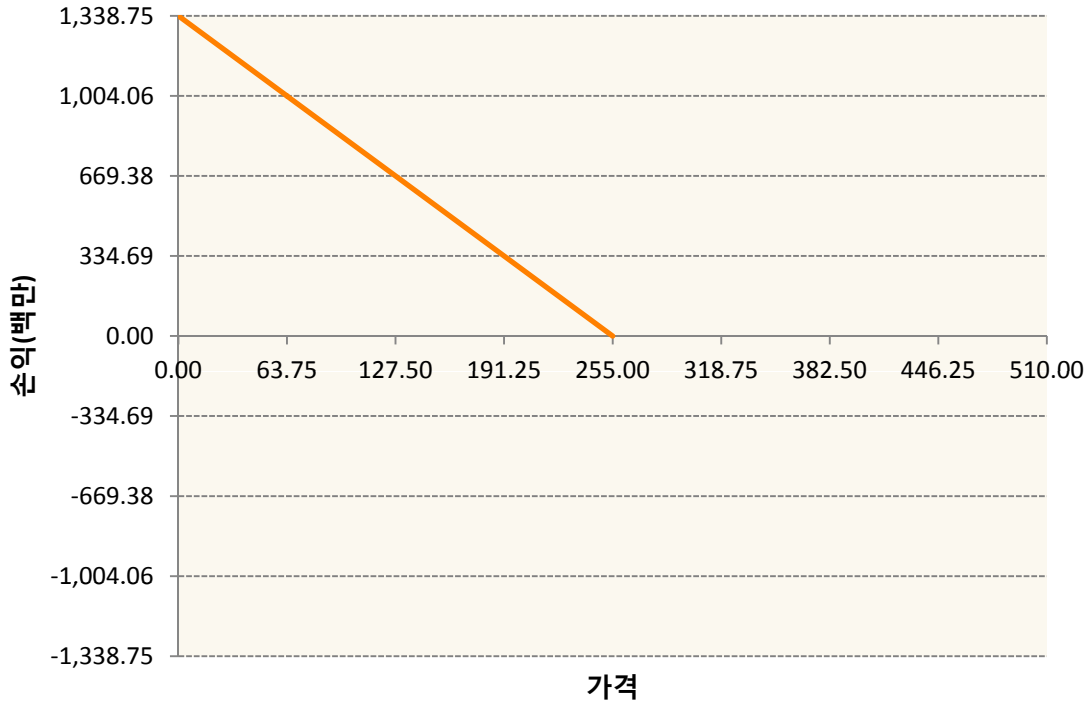


KR4301Q62525-2020-06 풋252.5





KR4301Q62558-2020-06 풋255



3. 시나리오별 손익구조변동(최대손실예상금액) (단위:백만원)

KR4101Q60002		2020-06 코스피200지수선물						791
		기초자산의 변동성						
가격	-25.00%	-16.67%	-8.33%	0%	8.33%	16.67%	25.00%	
-8.00%	-791	-791	-791	-791	-791	-791	-791	
-5.33%	-527	-527	-527	-527	-527	-527	-527	
-2.67%	-264	-264	-264	-264	-264	-264	-264	
0%	0	0	0	0	0	0	0	
2.67%	264	264	264	264	264	264	264	
5.33%	527	527	527	527	527	527	527	
8.00%	791	791	791	791	791	791	791	
KR4201Q62659		2020-06 콜265						679
		기초자산의 변동성						
가격	-25.00%	-16.67%	-8.33%	0%	8.33%	16.67%	25.00%	
-8.00%	621	612	602	592	582	572	562	
-5.33%	444	439	433	427	420	413	405	
-2.67%	227	226	224	222	219	215	211	

0%	1	1	1	0	-1	-2	-4
2.67%	-226	-226	-226	-226	-226	-226	-227
5.33%	-453	-453	-453	-453	-453	-453	-453
8.00%	-679	-679	-679	-679	-679	-679	-679
KR4201Q62675 2020-06 콜267.5							771
기초자산의 변동성							
가격	-25.00%	-16.67%	-8.33%	0%	8.33%	16.67%	25.00%
-8.00%	670	659	647	636	624	612	601
-5.33%	494	486	478	469	460	450	440
-2.67%	257	255	252	248	243	238	232
0%	2	2	1	0	-2	-4	-6
2.67%	-256	-256	-256	-256	-256	-257	-258
5.33%	-513	-513	-513	-513	-513	-513	-514
8.00%	-771	-771	-771	-771	-771	-771	-771
KR4301Q62525 2020-06 풋252.5							0
기초자산의 변동성							
가격	-25.00%	-16.67%	-8.33%	0%	8.33%	16.67%	25.00%
-8.00%	0	0	0	0	0	0	0
-5.33%	0	0	0	0	0	0	0
-2.67%	0	0	0	0	0	0	0
0%	0	0	0	0	0	0	0
2.67%	0	0	0	0	0	0	0
5.33%	0	0	0	0	0	0	0
8.00%	0	0	0	0	0	0	0
KR4301Q62558 2020-06 풋255							1
기초자산의 변동성							
가격	-25.00%	-16.67%	-8.33%	0%	8.33%	16.67%	25.00%
-8.00%	0	0	0	0	0	1	1
-5.33%	0	0	0	0	0	0	0
-2.67%	0	0	0	0	0	0	0
0%	0	0	0	0	0	0	0
2.67%	0	0	0	0	0	0	0
5.33%	0	0	0	0	0	0	0
8.00%	0	0	0	0	0	0	0

4. 파생상품의 최대손실예상금액(VaR : 99%신뢰수준,10일기준)

(단위:백만원)

2,675

공시일	2020-06-09
기준일	2020-06-08

H2O글로벌본드(USD)(채권혼합-파

1. 계약금액

(단위:백만원)

구분	거래대상	거래유형	매수(1)	매도(2)	순포지션(1-2)	비고
신규	유가증권	수익증권	0	0	0	
누계	유가증권	수익증권	156,780	0	156,780	

2. 만기시점의 손익구조

3. 시나리오별 손익구조변동(최대손실예상금액)

* 해당펀드는 위험지표산출에 어려움이 있어 공시하지 않음

4. 파생상품의 최대손실예상금액(VaR : 99%신뢰수준,10일기준)

* 해당펀드는 위험지표산출에 어려움이 있어 공시하지 않음

공시일	2020-06-09
기준일	2020-06-08

H2O글로벌본드(UH)(채권혼합-파

1. 계약금액

(단위:백만원)

구분	거래대상	거래유형	매수(1)	매도(2)	순포지션(1-2)	비고
신규	유가증권	수익증권	0	0	0	
누계	유가증권	수익증권	103,857	0	103,857	

2. 만기시점의 손익구조

3. 시나리오별 손익구조변동(최대손실예상금액)

* 해당펀드는 위험지표산출에 어려움이 있어 공시하지 않음

4. 파생상품의 최대손실예상금액(VaR : 99%신뢰수준,10일기준)

* 해당펀드는 위험지표산출에 어려움이 있어 공시하지 않음

공시일	2020-06-09
기준일	2020-06-08

H2O글로벌본드(H)(채권혼합-파생)

1. 계약금액

(단위:백만원)

구분	거래대상	거래유형	매수(1)	매도(2)	순포지션(1-2)	비고
신규	유가증권	수익증권	0	0	0	
신규	통화	선도	0	0	0	장외
누계	유가증권	수익증권	466,996	0	466,996	
누계	통화	선도	0	493,486	-493,486	장외

2. 만기시점의 손익구조

3. 시나리오별 손익구조변동(최대손실예상금액)

(단위:백만원)

FX21020J00(KRW/USD 10-06-20E)	2,892
FX21020J02(KRW/USD 10-06-20E)	1,311
FX21020J02(KRW/USD 22-06-20E)	1,484
FX21020J02(KRW/USD 22-06-20E)	1,928
FX21020J03(KRW/USD 24-07-20E)	2,169
FX21020J04(KRW/USD 24-07-20E)	1,735
FX21020J04(KRW/USD 24-07-20E)	1,928
FX21020K00(KRW/USD 12-06-20E)	2,005
FX21020K00(KRW/USD 12-06-20E)	1,908
FX21020K01(KRW/USD 22-06-20E)	675
FX21020K01(KRW/USD 18-08-20E)	2,352
FX21020K01(KRW/USD 18-08-20E)	964
FX21020K03(KRW/USD 26-08-20E)	1,012
FX21020K03(KRW/USD 26-08-20E)	1,600
FX21020K05(KRW/USD 03-08-20E)	3,373
FX21020K05(KRW/USD 03-08-20E)	6,843
FX21020M0(KRW/USD 26-08-20E)	578
FX21020M01(KRW/USD 26-08-20E)	4,723

IE00BD8RGM75

* 해당종목은 위험지표산출에 어려움이 있어 공시하지 않음

IE00BHNZKL13

* 해당종목은 위험지표산출에 어려움이 있어 공시하지 않음

4. 파생상품의 최대손실예상금액(VaR : 99%신뢰수준,10일기준)

(단위:백만원)

20,127

4. 파생상품의 최대손실예상금액(VaR : 99%신뢰수준,10일기준)

(단위:백만원)

227

공시일	2020-06-09
기준일	2020-06-08

H2O트리오(H)(채권혼합-파생재간접형)

1. 계약금액

(단위:백만원)

구분	거래대상	거래유형	매수(1)	매도(2)	순포지션(1-2)	비고
신규	유가증권	수익증권	0	0	0	
신규	통화	선도	0	0	0	장외
누계	유가증권	수익증권	7,698	0	7,698	
누계	통화	선도	0	7,301	-7,301	장외

2. 만기시점의 손익구조

3. 시나리오별 손익구조변동(최대손실예상금액)

(단위:백만원)

FX21020K01 KRW/USD 15-06-20E	315
FX21020K03 KRW/USD 15-06-20E	11
FX21020K04 KRW/USD 27-07-20E	39
FX21020K04 KRW/USD 27-07-20E	96
FX21020K04 KRW/USD 30-06-20E	37
FX21020K04 KRW/USD 20-07-20E	77
FX21020M0(KRW/USD 20-07-20E	10
IE00BD8RGM75	

* 해당종목은 위험지표산출에 어려움이 있어 공시하지 않음

4. 파생상품의 최대손실예상금액(VaR : 99%신뢰수준,10일기준)

(단위:백만원)

298

공시일	2020-06-09
기준일	2020-06-08

스마트베트남VN30인덱스(주식혼합)

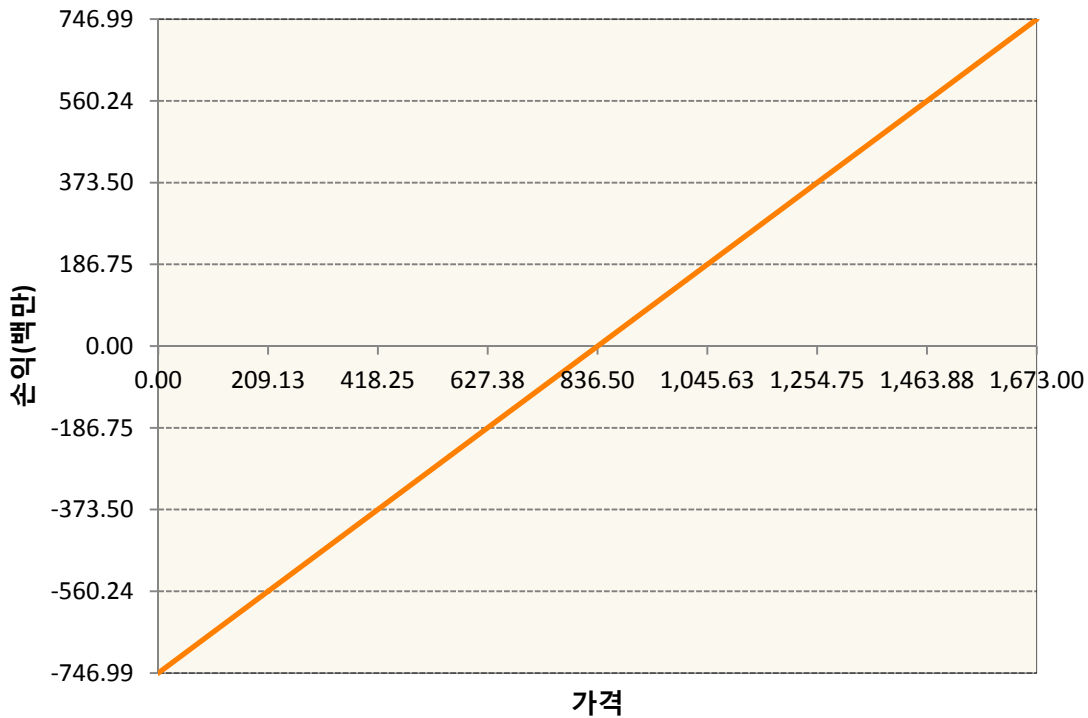
1. 계약금액

(단위:백만원)

구분	거래대상	거래유형	매수(1)	매도(2)	순포지션(1-2)	비고
신규	유가증권	선물	0	0	0	
신규	유가증권	스왑	0	0	0	장외
신규	통화	선도	0	0	0	장외
누계	유가증권	선물	747	0	747	
누계	유가증권	스왑	986	0	986	장외
누계	통화	선도	209	889	-680	장외

2. 만기시점의 손익구조

VNCM0-VN30 Index Future Jun20



3. 시나리오별 손익구조변동(최대손실예상금액)

(단위:백만원)

2.55E+11 VN30TR Index(EUR)	79
FX21020G05 KRW/EUR 26-06-20E	12
FX21020H09 EUR/KRW 26-06-20E	8
FX21020H11 EUR/KRW 26-06-20E	9
FX21020J00€ KRW/EUR 24-07-20E	3
FX21020J00¢ KRW/EUR 24-07-20E	5

FX21020J01	KRW/EUR 24-07-20E	3
FX21020J02	KRW/EUR 24-07-20E	5
FX21020J03	KRW/EUR 26-06-20E	5
FX21020J03	KRW/EUR 24-07-20E	1
FX21020K00	KRW/EUR 24-07-20E	5
FX21020K01	KRW/EUR 24-07-20E	9
FX21020K03	KRW/EUR 28-08-20E	22
VNCM0	VN30 Index Future Jun20	60

4. 파생상품의 최대손실예상금액(VaR : 99%신뢰수준,10일기준)

(단위:백만원)

176

공시일	2020-06-09
기준일	2020-06-08

에너지인덱스플러스모(채권-파생형)

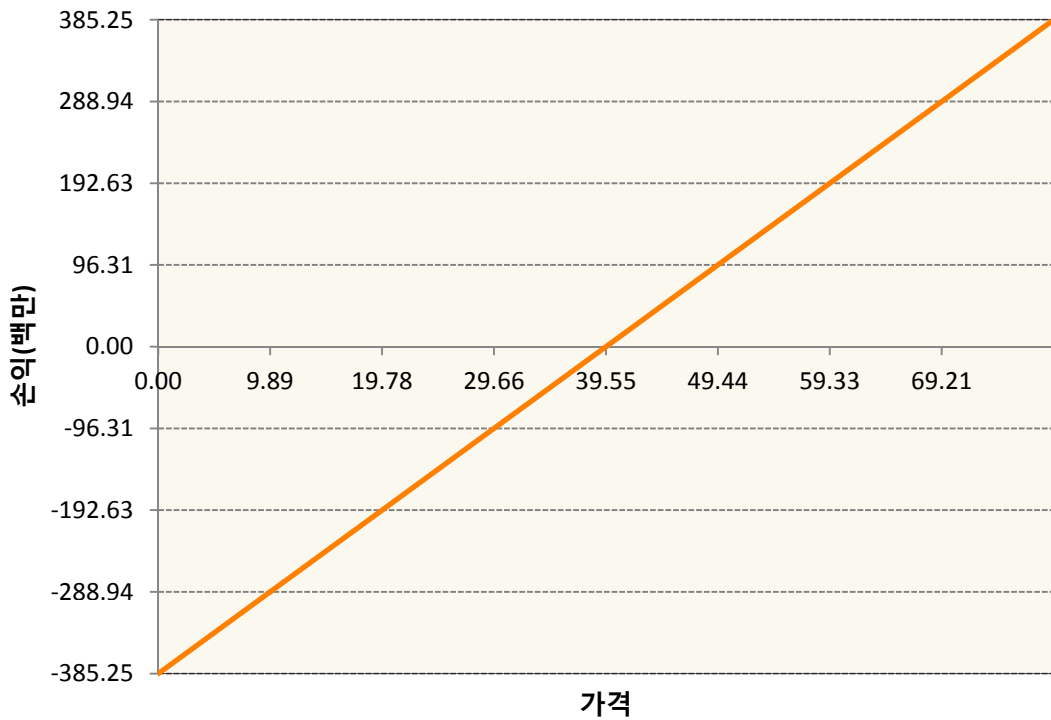
1. 계약금액

(단위:백만원)

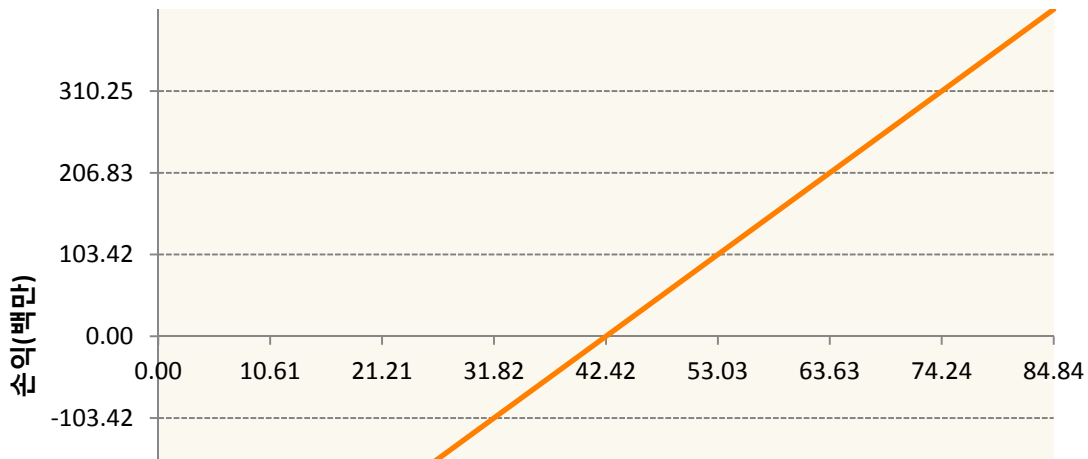
구분	거래대상	거래유형	매수(1)	매도(2)	순포지션(1-2)	비고
신규	유가증권	선물	0	0	0	
누계	유가증권	선물	1,845	361	1,484	

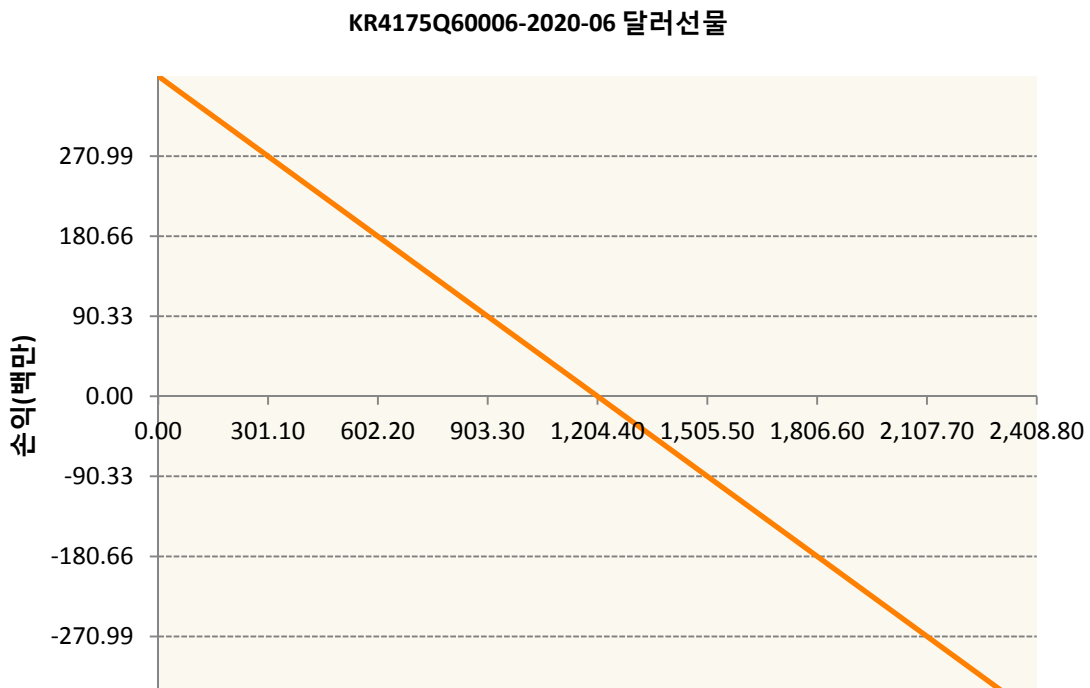
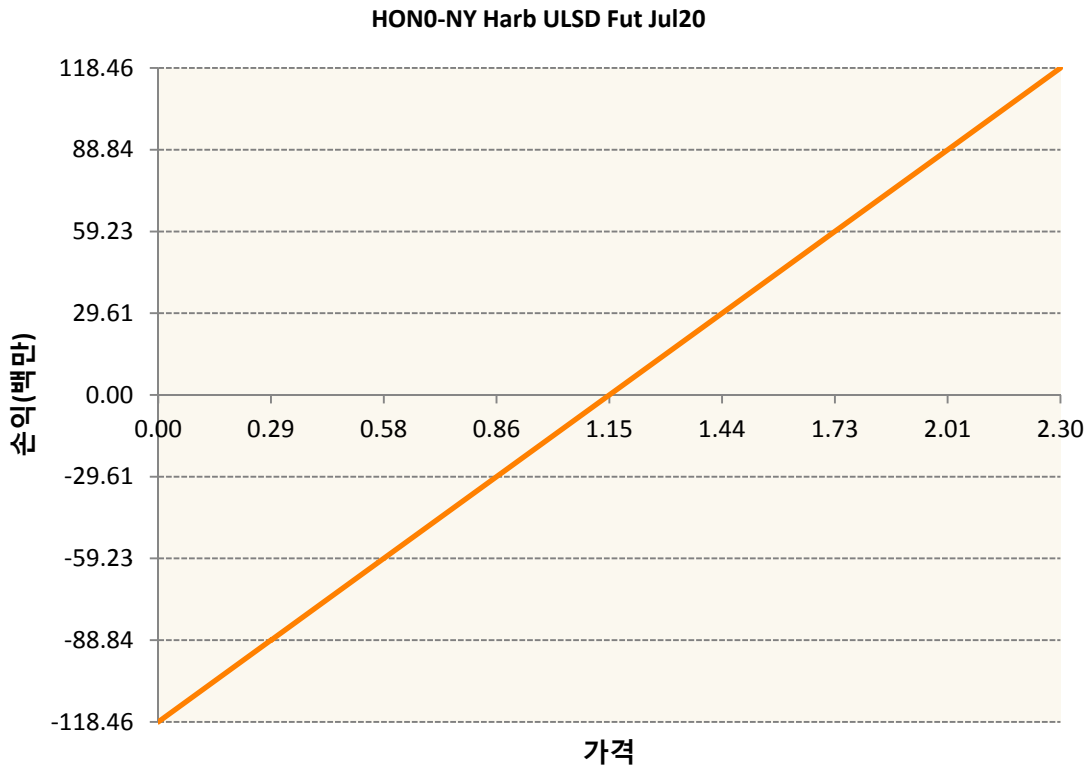
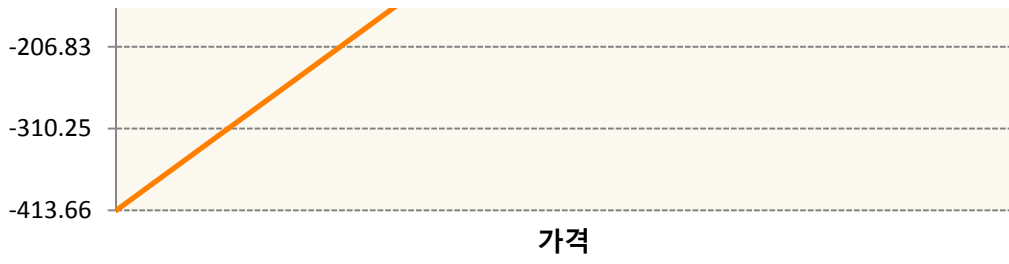
2. 만기시점의 손익구조

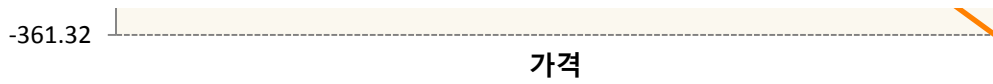
CLN0-WTI CRUDE FUTURE Jul20



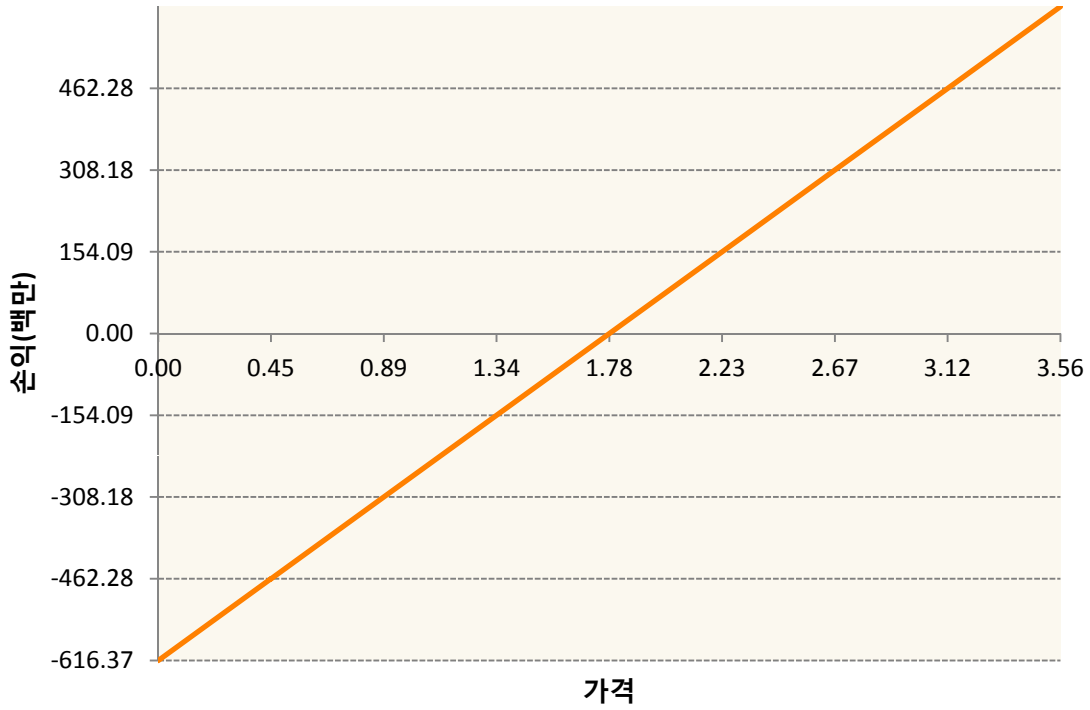
COU0-BRENT CRUDE FUTR Sep20



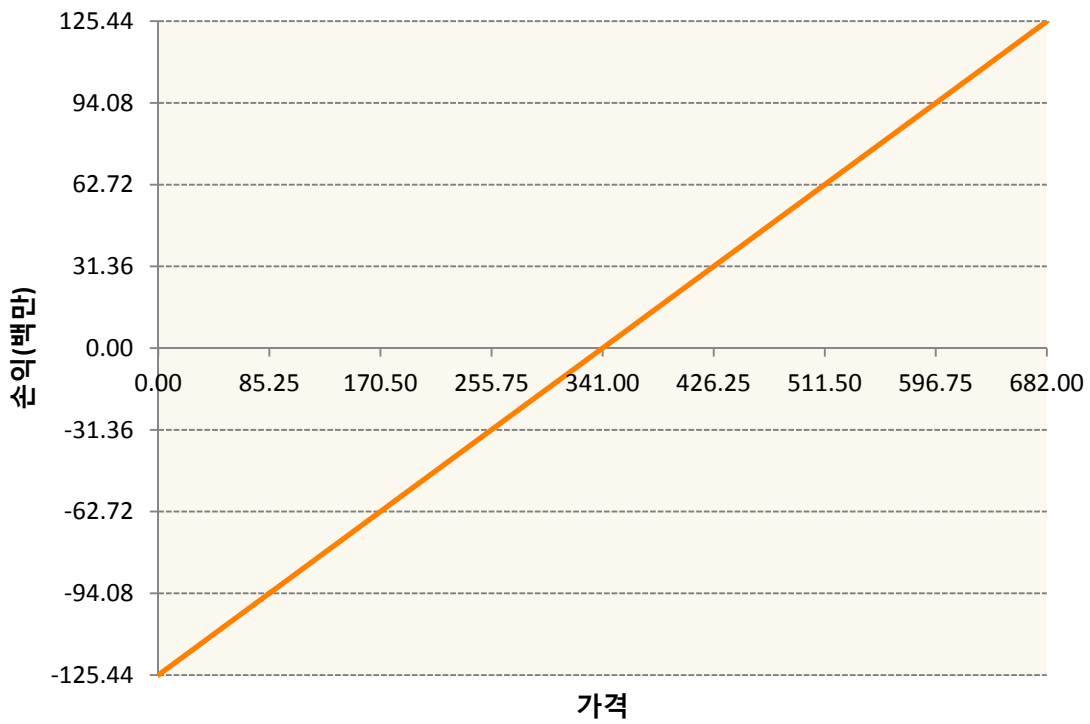




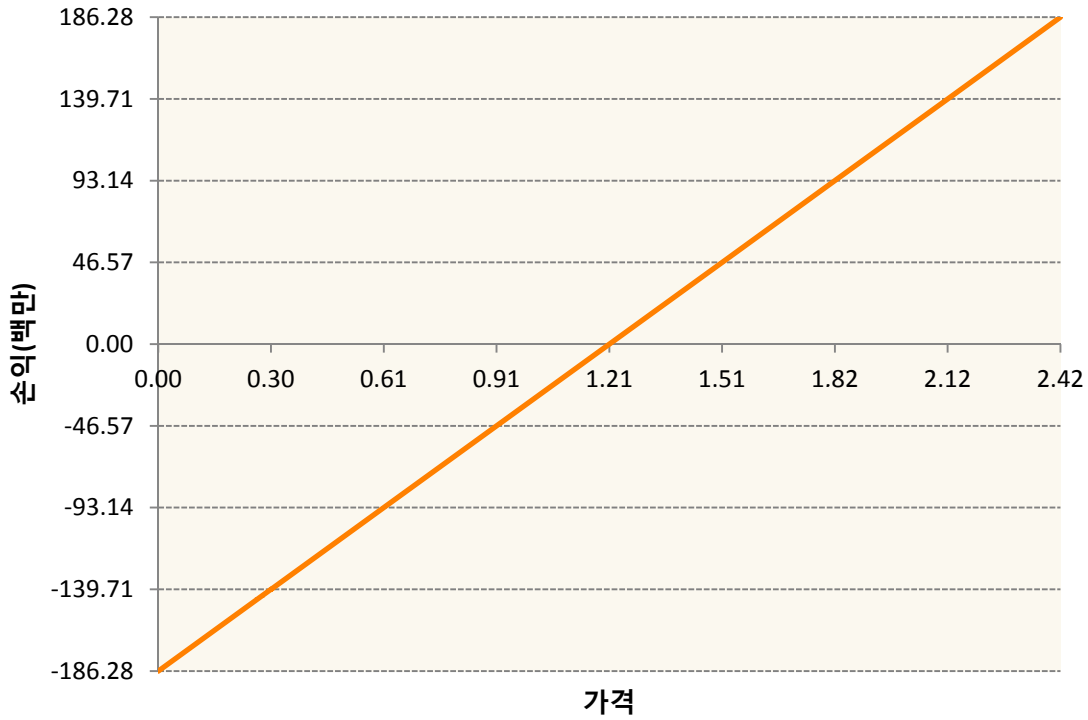
NGN20-NATURAL GAS FUTR Jul20



QSN0-Low Su Gasoil G Jul20



XBN0-GASOLINE RBOB FUT Jul20



3. 시나리오별 손익구조변동(최대손실예상금액)

(단위:백만원)

CLN0	WTI CRUDE FUTURE Jul20	31
COU0	BRENT CRUDE FUTR Sep20	33
HON0	NY Harb ULSD Fut Jul20	9
KR4175Q60C	2020-06 달러선물	29
NGN20	NATURAL GAS FUTR Jul20	49
QSN0	Low Su Gasoil G Jul20	10
XBN0	GASOLINE RBOB FUT Jul20	15

4. 파생상품의 최대손실예상금액(VaR : 99%신뢰수준,10일기준)

(단위:백만원)

916

공시일	2020-06-09
기준일	2020-06-08

애그리컬처인덱스플러스모(채권-파생형)

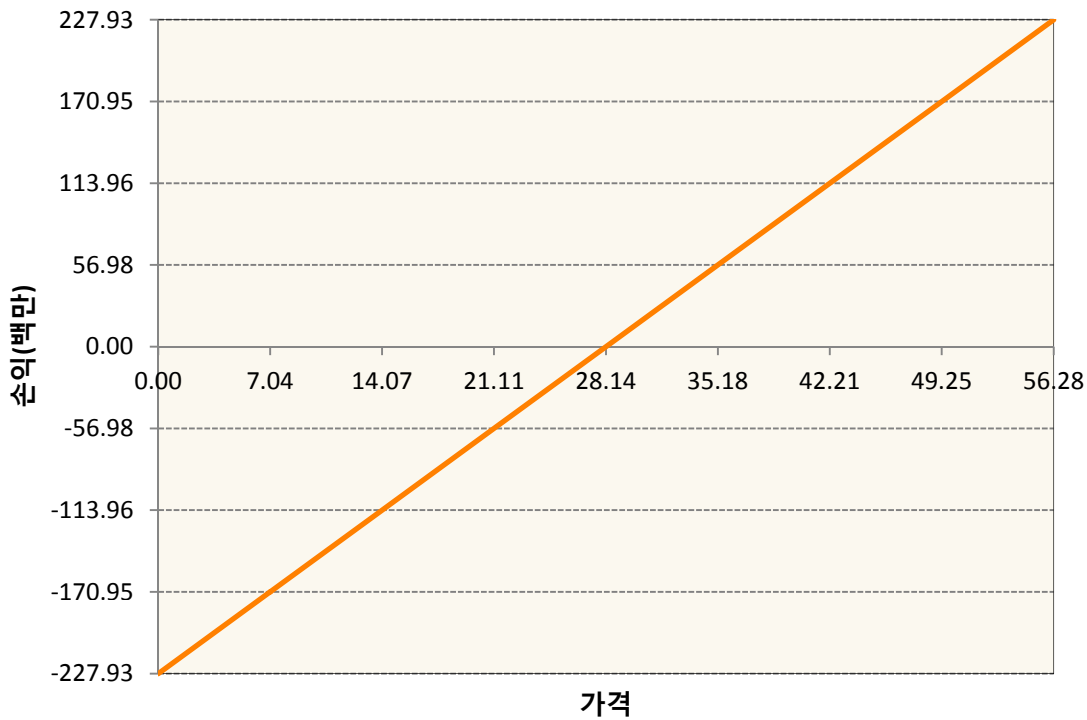
1. 계약금액

(단위:백만원)

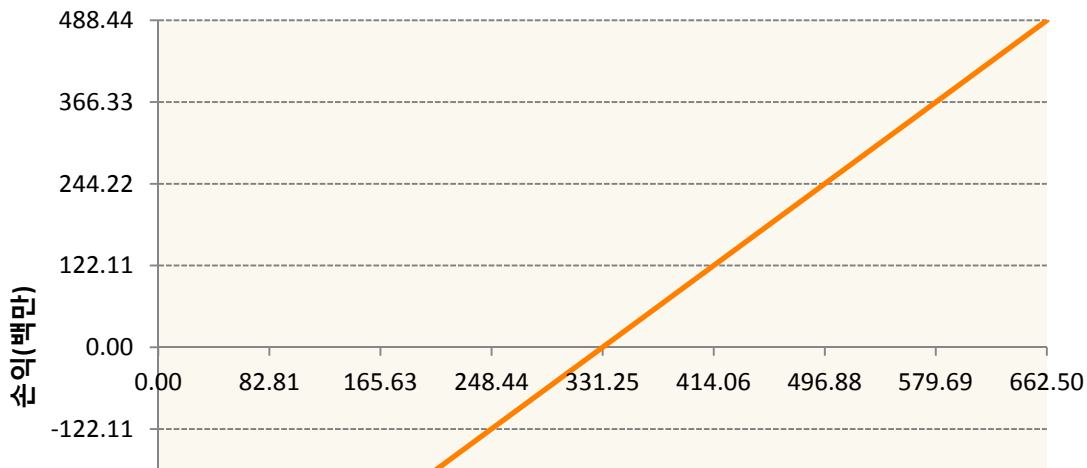
구분	거래대상	거래유형	매수(1)	매도(2)	순포지션(1-2)	비고
신규	유가증권	선물	0	0	0	
누계	유가증권	선물	2,496	72	2,424	

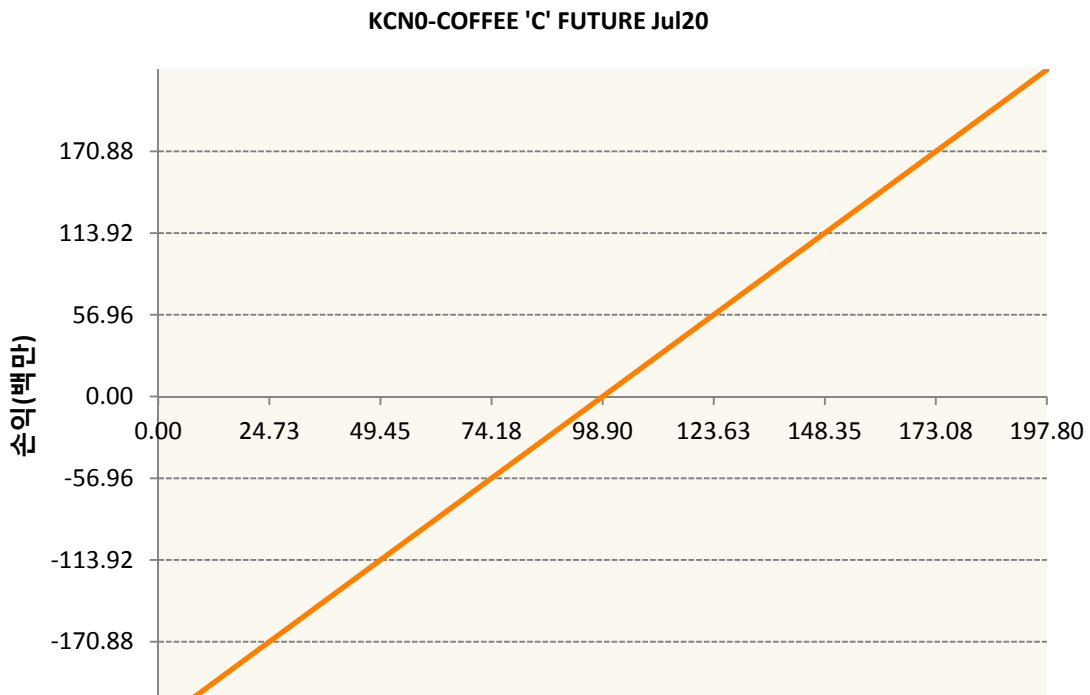
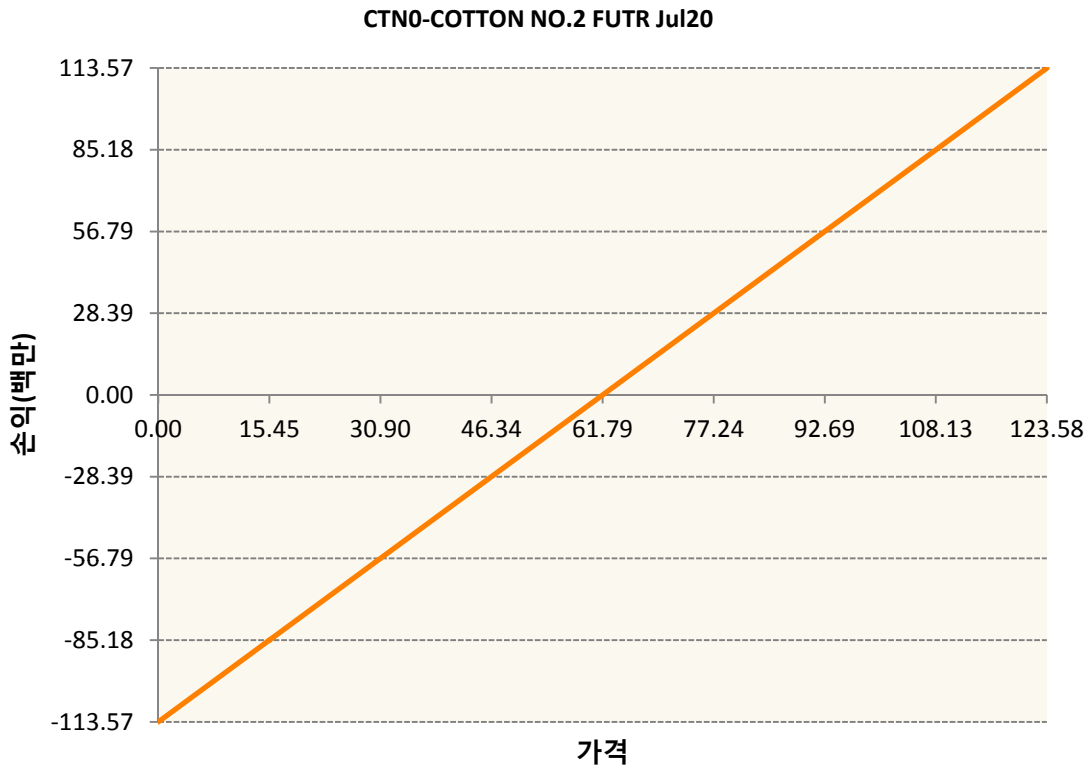
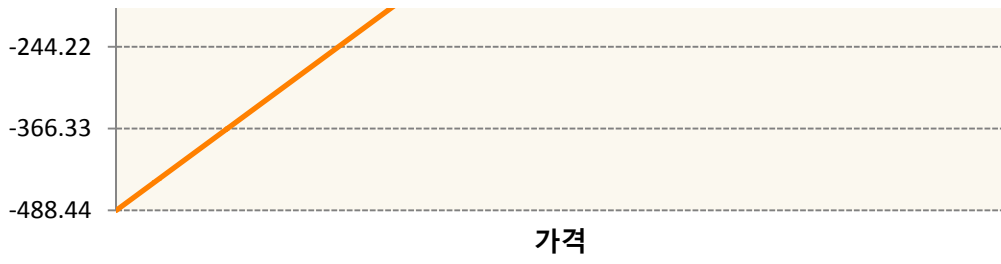
2. 만기시점의 손익구조

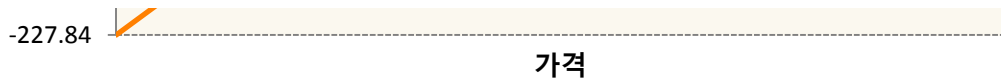
BON0-SOYBEAN OIL FUTR Jul20



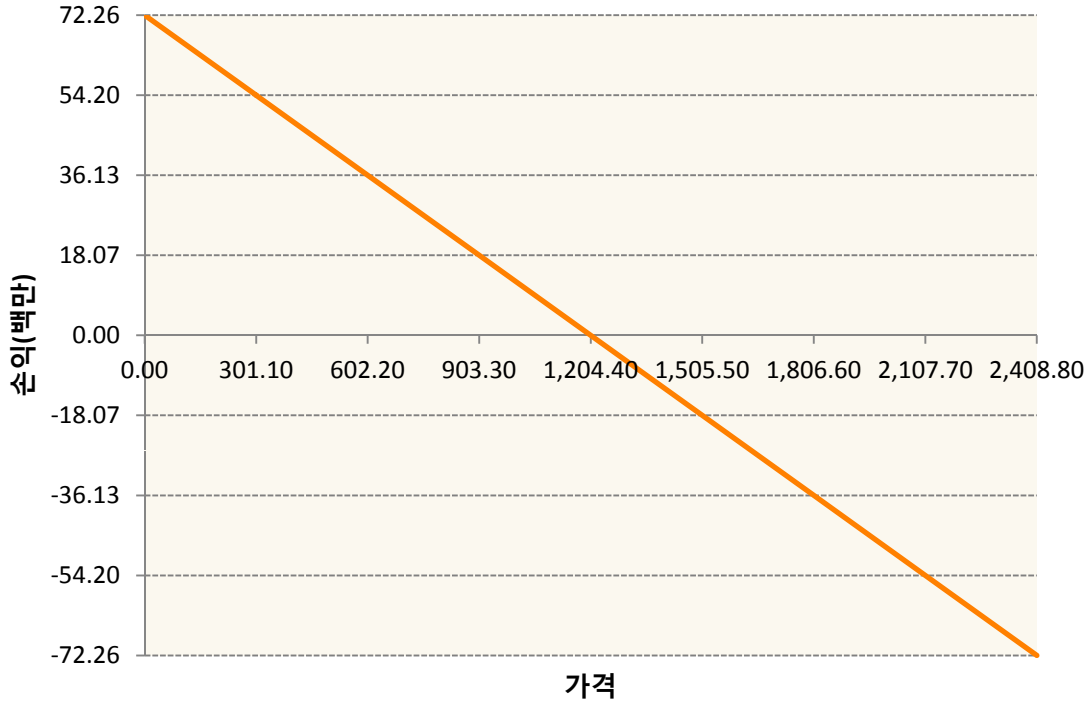
CNO-CORN FUTURE Jul20



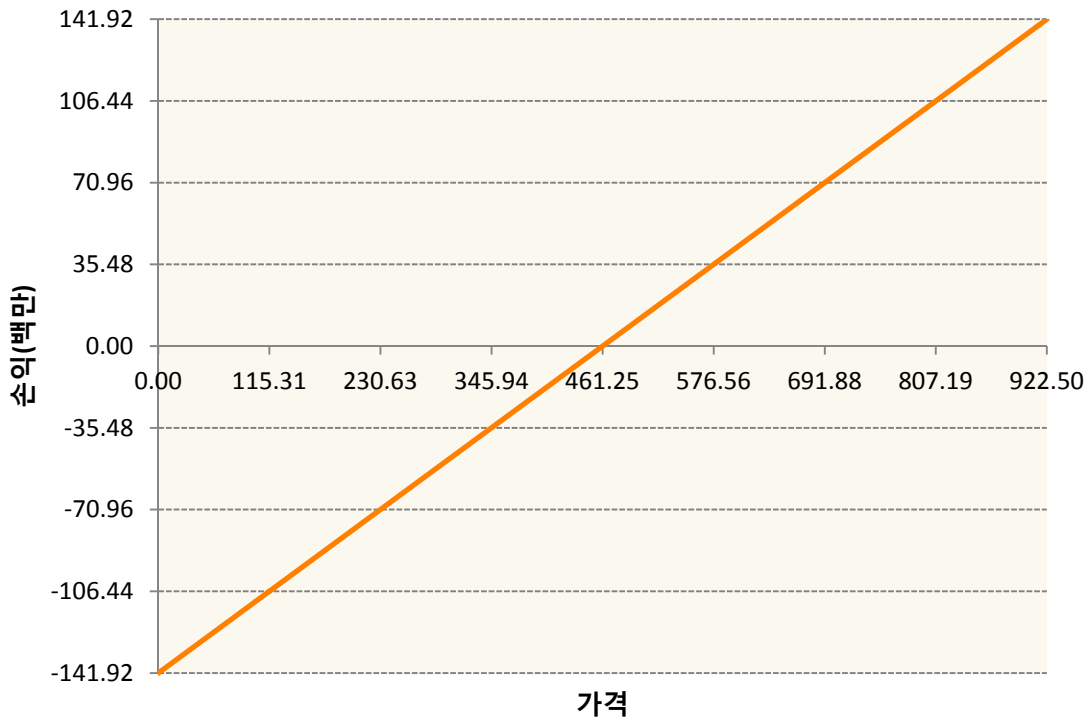




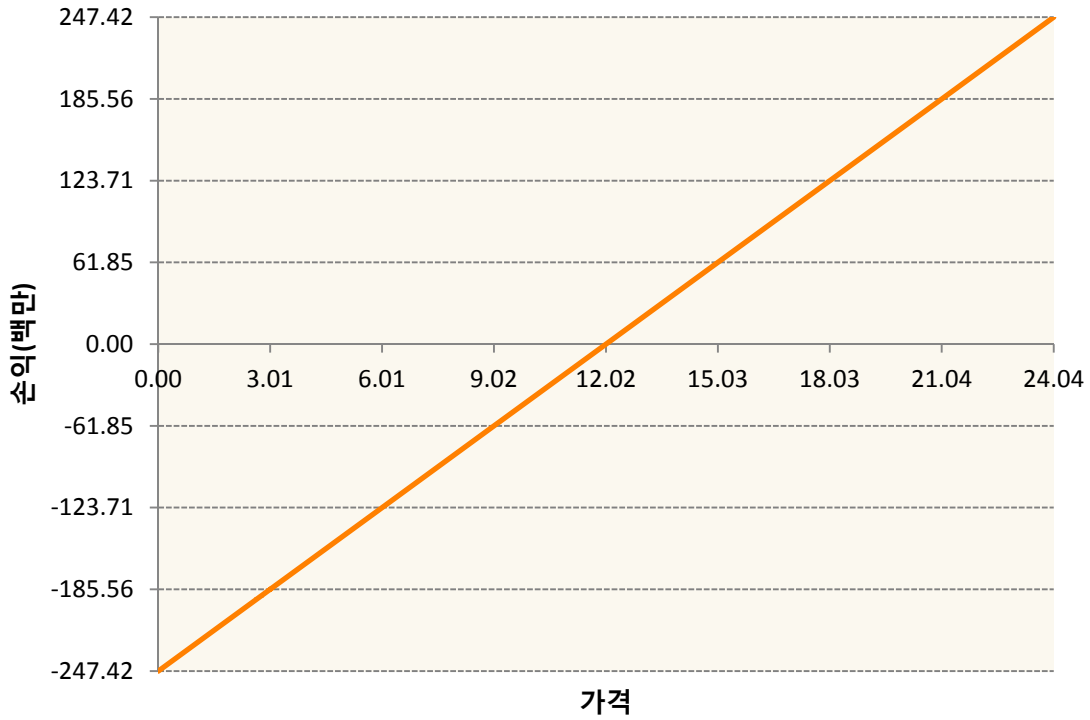
KR4175Q60006-2020-06 달러선물



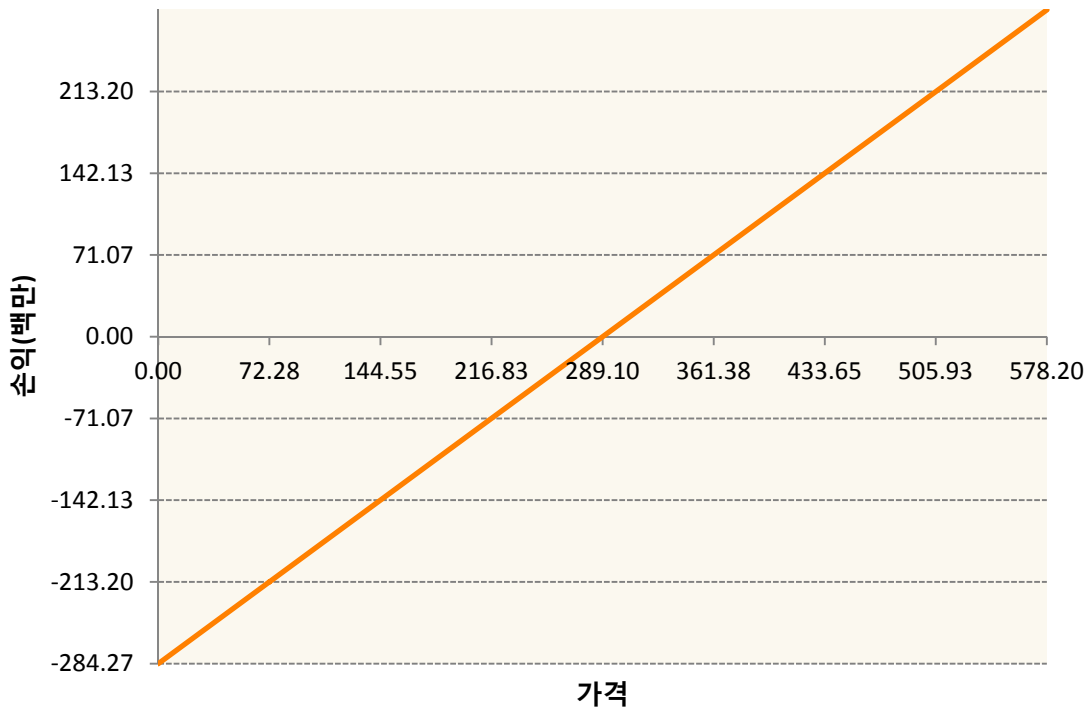
KWN0-KC HRW WHEAT FUT Jul20



SBN0-Sugar Jul20

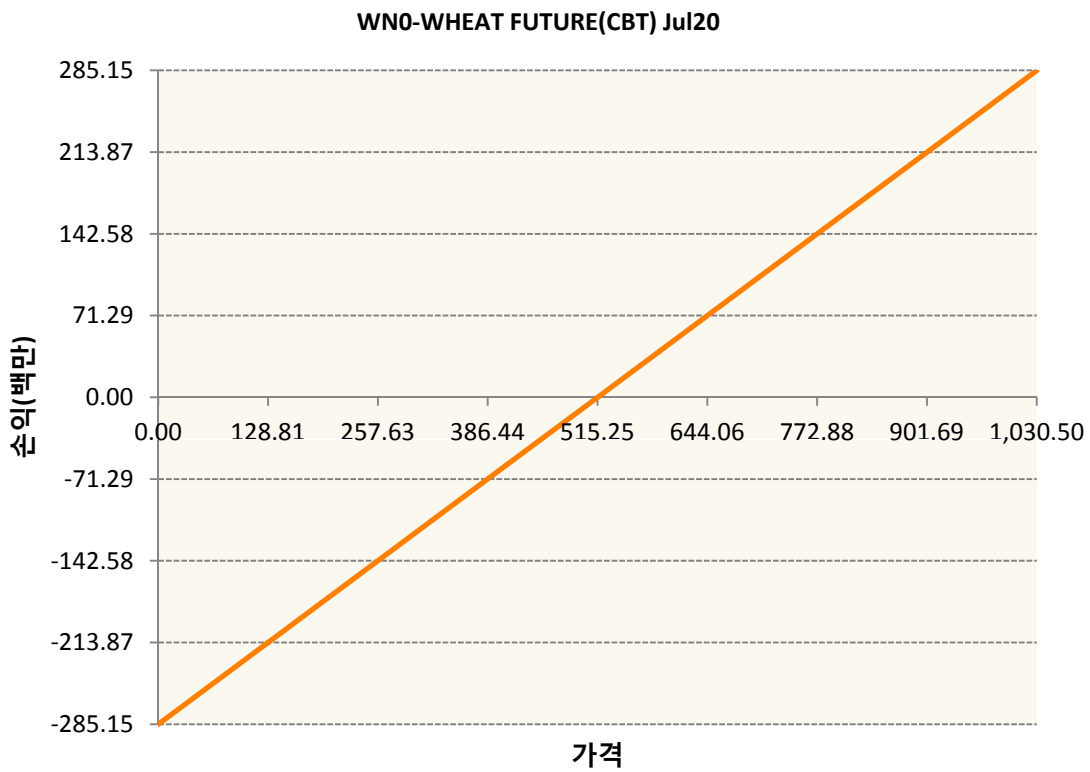
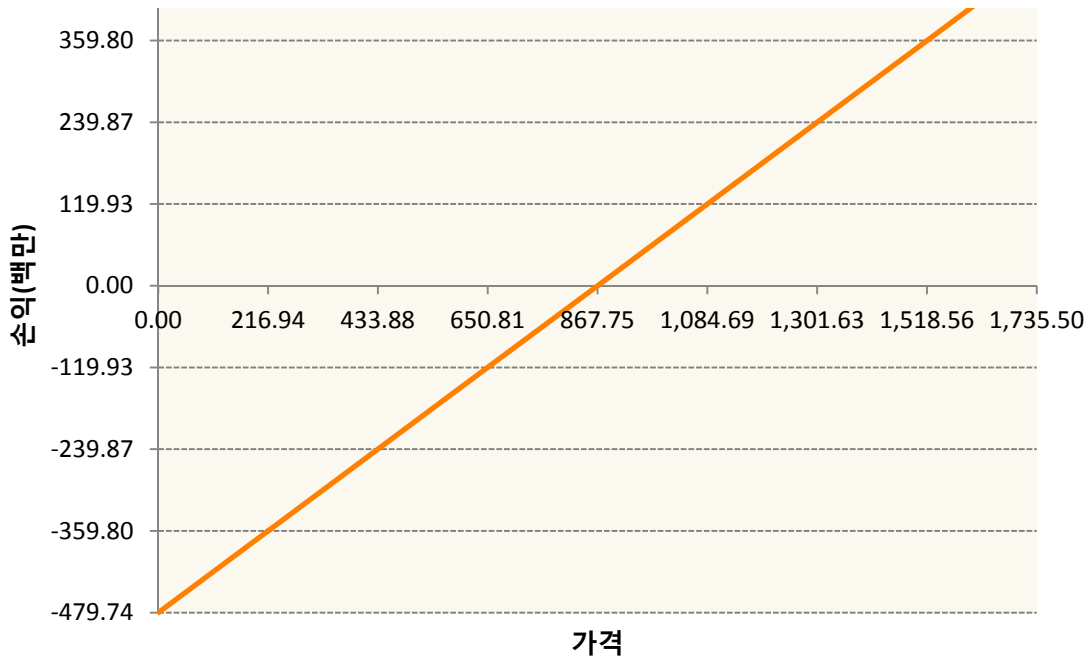


SMN0-SOYBEAN MEAL FUTR Jul20



SNO-SOYBEAN FUTURE Jul20





3. 시나리오별 손익구조변동(최대손실예상금액)

(단위:백만원)

BON0	SOYBEAN OIL FUTR Jul20	18
CN0	CORN FUTURE Jul20	39
CTN0	COTTON NO.2 FUTR Jul20	9
KCN0	COFFEE 'C' FUTURE Jul20	18
KR4175Q60C 2020-06	달러선물	6

KWN0	KC HRW WHEAT FUT Jul20	11
SBN0	Sugar Jul20	20
SMN0	SOYBEAN MEAL FUTR Jul20	23
SN0	SOYBEAN FUTURE Jul20	38
WNO	WHEAT FUTURE(CBT) Jul20	23

4. 파생상품의 최대손실예상금액(VaR : 99%신뢰수준,10일기준)

(단위:백만원)

236