

공시일	2019-08-07
기준일	2019-08-06

포커스농산물모(채권-파생형)

1. 계약금액

(단위:USD 백만)

구분	거래대상	거래유형	매수(1)	매도(2)	순포지션(1-2)	비고
신규	지수	스왑	0	0	0	장외
누계	지수	스왑	6	0	6	장외

2. 만기시점의 손익구조

3. 시나리오별 손익구조변동(최대손실예상금액)

* 해당펀드는 위험지표산출에 어려움이 있어 공시하지 않음

4. 파생상품의 최대손실예상금액(VaR : 99%신뢰수준,10일기준)

* 해당펀드는 위험지표산출에 어려움이 있어 공시하지 않음

4. 파생상품의 최대손실예상금액(VaR : 99%신뢰수준,10일기준)

(단위:백만원)

87

공시일	2019-08-07
기준일	2019-08-06

SMART합성-MSCI선진국증권상장

1. 계약금액

(단위:백만원)

구분	거래대상	거래유형	매수(1)	매도(2)	순포지션(1-2)	비고
신규	지수	스왑	0	0	0	장외
누계	지수	스왑	14,160	0	14,160	장외

2. 만기시점의 손익구조

3. 시나리오별 손익구조변동(최대손실예상금액)

(단위:백만원)

SWMXWO0(신한MXWO 미래S190522

1,122

* 일부 리스크 팩터의 경우 추정에 어려움이 있어 대응치가 사용되었음

4. 파생상품의 최대손실예상금액(VaR : 99%신뢰수준,10일기준)

(단위:백만원)

642

* 일부 리스크 팩터의 경우 추정에 어려움이 있어 대응치가 사용되었음

공시일	2019-08-07
기준일	2019-08-06

SMART중국본토중소형CSI500상장

1. 계약금액

(단위:백만원)

구분	거래대상	거래유형	매수(1)	매도(2)	순포지션(1-2)	비고
신규	지수	스왑	0	0	0	장외
누계	지수	스왑	6,210	0	6,210	장외

2. 만기시점의 손익구조

3. 시나리오별 손익구조변동(최대손실예상금액)

(단위:백만원)

SWCSI50000 신한CSI500미래S190611(1)	358
SWCSI50000 신한CSI500미래S190611(2)	131

* 일부 리스크 팩터의 경우 추정에 어려움이 있어 대응치가 사용되었음

4. 파생상품의 최대손실예상금액(VaR : 99%신뢰수준,10일기준)

(단위:백만원)

790

* 일부 리스크 팩터의 경우 추정에 어려움이 있어 대응치가 사용되었음

공시일	2019-08-07
기준일	2019-08-06

유로인덱스모(주식-파생형)

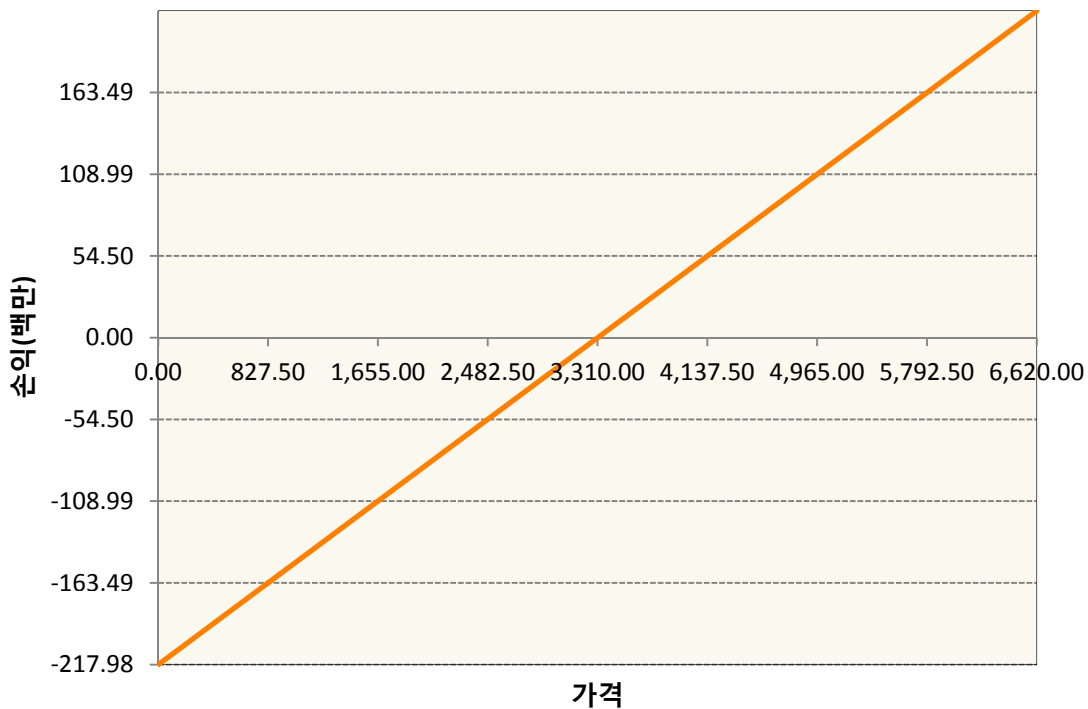
1. 계약금액

(단위:백만원)

구분	거래대상	거래유형	매수(1)	매도(2)	순포지션(1-2)	비고
신규	유가증권	선물	0	0	0	
누계	유가증권	선물	218	0	218	

2. 만기시점의 손익구조

VGU9-EURO STOXX 50 Sep19



3. 시나리오별 손익구조변동(최대손실예상금액)

(단위:백만원)

VGU9	EURO STOXX 50 Sep19	17
------	---------------------	----

4. 파생상품의 최대손실예상금액(VaR : 99%신뢰수준,10일기준)

(단위:백만원)

12

공시일	2019-08-07
기준일	2019-08-06

차이나인덱스모(주식-파생형)

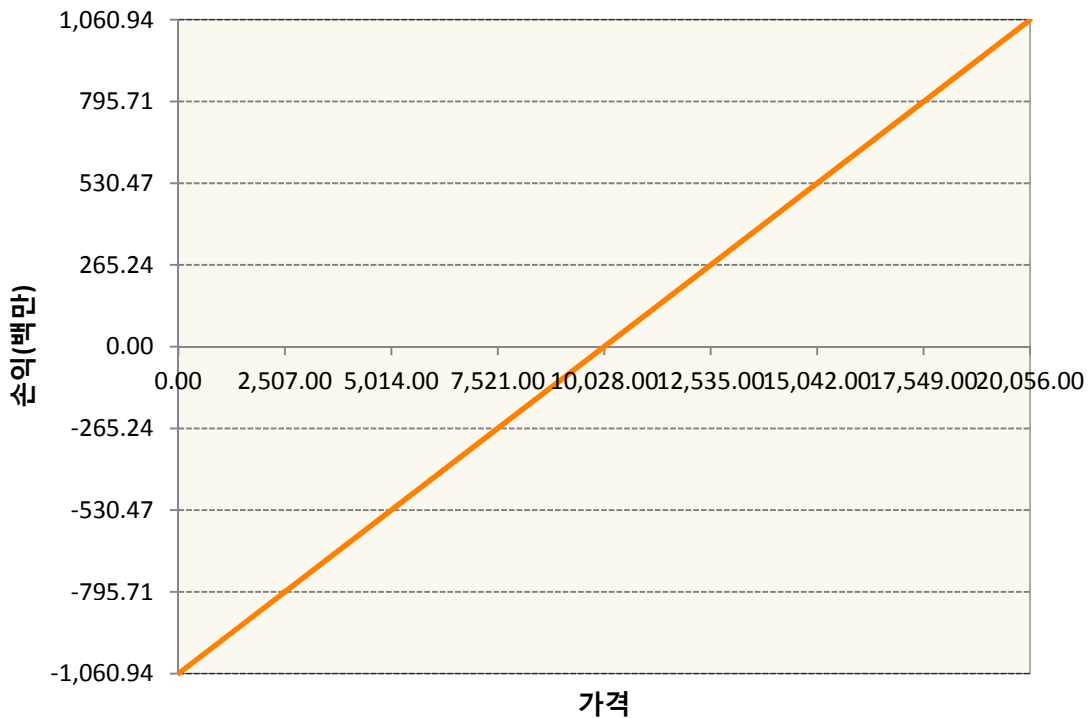
1. 계약금액

(단위:백만원)

구분	거래대상	거래유형	매수(1)	매도(2)	순포지션(1-2)	비고
신규	유가증권	선물	0	0	0	장내
누계	유가증권	선물	1,061	0	1,061	장내

2. 만기시점의 손익구조

HCQ9-HSCEI Futures Aug19



3. 시나리오별 손익구조변동(최대손실예상금액)

(단위:백만원)

HCQ9	HSCEI Futures Aug19	85
------	---------------------	----

4. 파생상품의 최대손실예상금액(VaR : 99%신뢰수준,10일기준)

(단위:백만원)

82

공시일	2019-08-07
기준일	2019-08-06

커버드콜모(주식혼합-파생형)

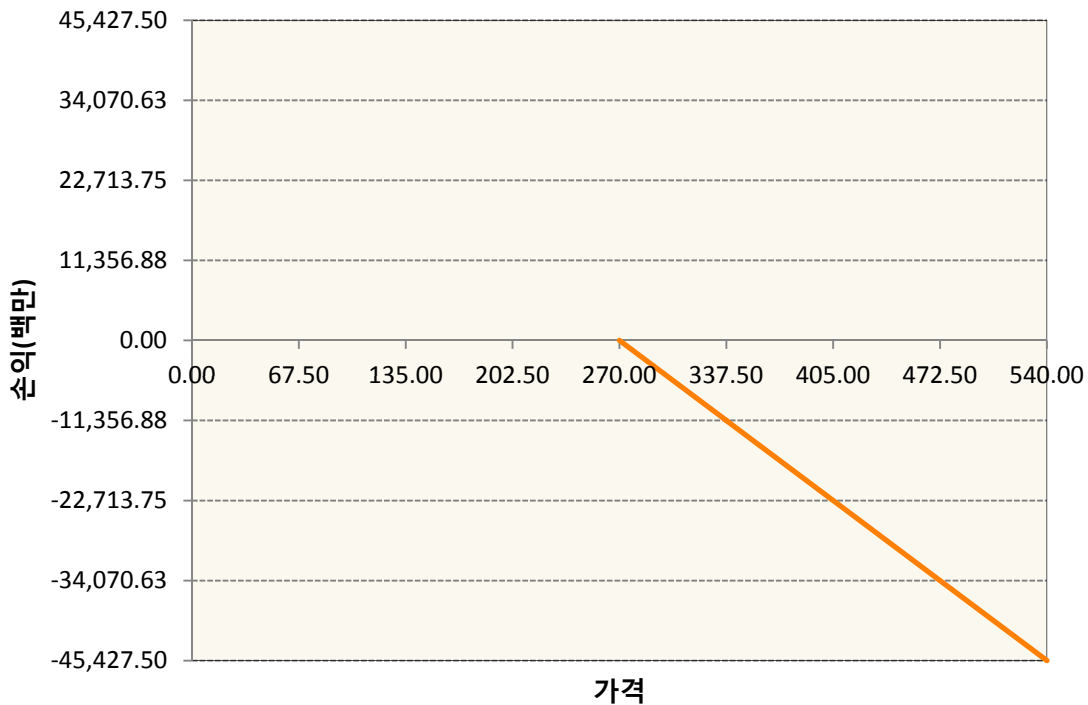
1. 계약금액

(단위:백만원)

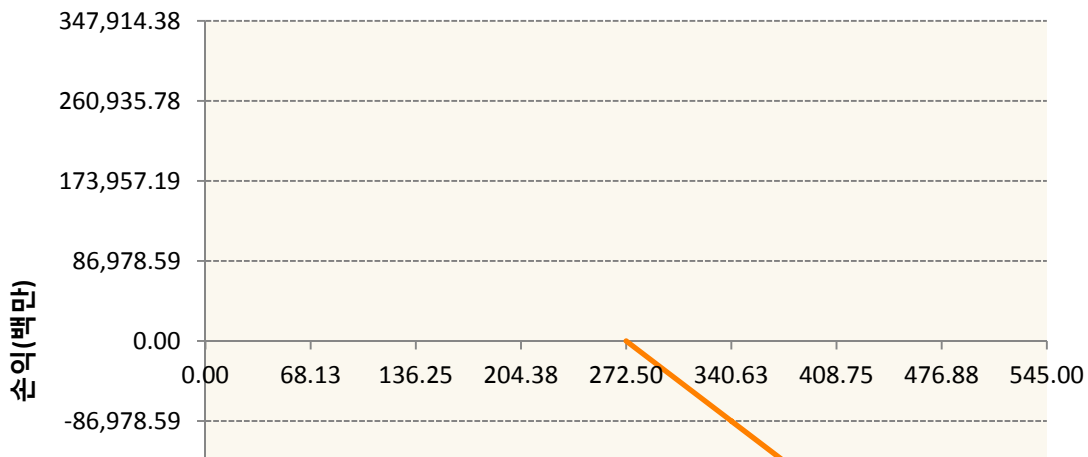
구분	거래대상	거래유형	매수(1)	매도(2)	순포지션(1-2)	비고
신규	유가증권	옵션	2,044	0	2,044	장내
누계	유가증권	옵션	0	578,229	-578,229	장내

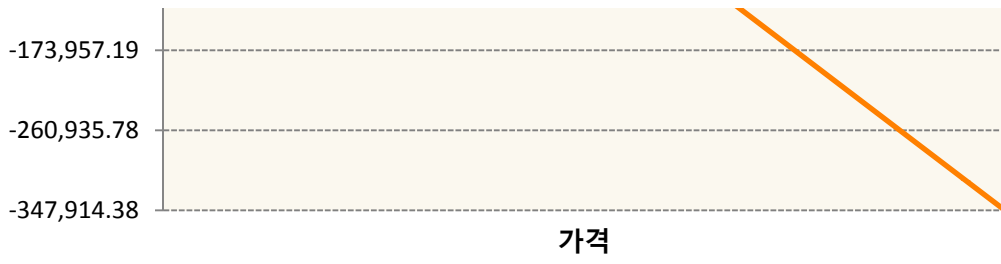
2. 만기시점의 손익구조

KR4201P82709-2019-08 콜270

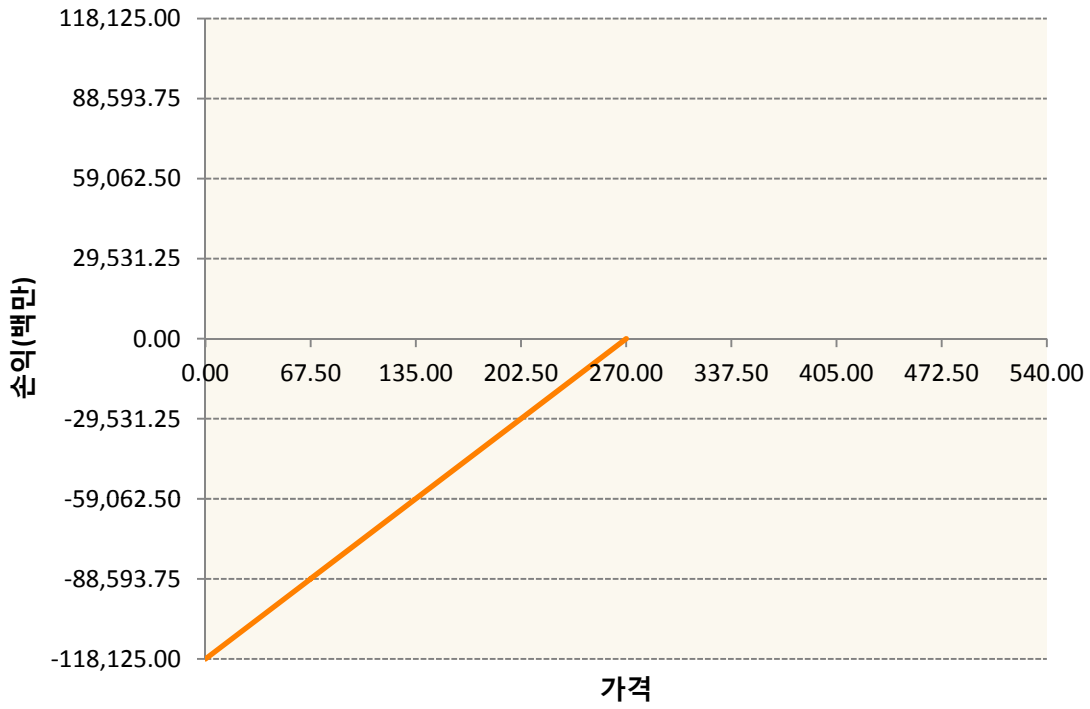


KR4201P82725-2019-08 콜272.5

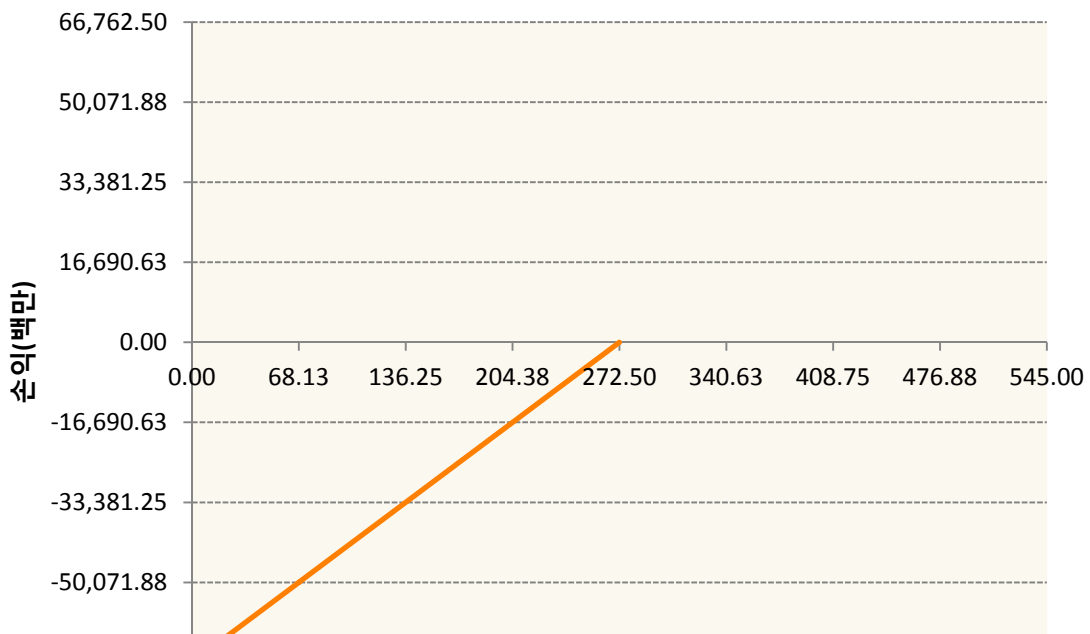




KR4301P82707-2019-08 풋270



KR4301P82723-2019-08 풋272.5



가격

3. 시나리오 별 손익구조변동(최대손실예상금액) (단위:백만원)

KR4201P82709		2019-08 콜270						812
기초자산의 변동성								
가격	-25.00%	-16.67%	-8.33%	0%	8.33%	16.67%	25.00%	
-8.00%	0	0	0	0	0	0	0	
-5.33%	0	0	0	0	0	0	0	
-2.67%	0	0	0	0	0	0	0	
0%	0	0	0	0	0	-1	-1	
2.67%	-1	-2	-5	-8	-13	-20	-28	
5.33%	-78	-99	-122	-145	-170	-195	-220	
8.00%	-678	-697	-718	-741	-764	-788	-812	
KR4201P82725		2019-08 콜272.5						4,125
기초자산의 변동성								
가격	-25.00%	-16.67%	-8.33%	0%	8.33%	16.67%	25.00%	
-8.00%	0	0	0	0	0	0	0	
-5.33%	0	0	0	0	0	0	0	
-2.67%	0	0	0	0	0	0	0	
0%	0	0	0	0	0	-1	-3	
2.67%	-1	-3	-8	-17	-31	-52	-82	
5.33%	-165	-251	-352	-468	-596	-734	-880	
8.00%	-2,827	-3,041	-3,256	-3,472	-3,689	-3,907	-4,125	
KR4301P82707		2019-08 풋270						8,868
기초자산의 변동성								
가격	-25.00%	-16.67%	-8.33%	0%	8.33%	16.67%	25.00%	
-8.00%	-8,868	-8,868	-8,868	-8,868	-8,868	-8,868	-8,868	
-5.33%	-5,912	-5,912	-5,912	-5,912	-5,912	-5,912	-5,912	
-2.67%	-2,956	-2,956	-2,956	-2,956	-2,956	-2,956	-2,956	
0%	0	0	0	0	0	0	0	
2.67%	2,956	2,956	2,955	2,953	2,950	2,945	2,939	
5.33%	5,812	5,777	5,738	5,697	5,654	5,608	5,562	
8.00%	7,195	7,165	7,131	7,094	7,055	7,013	6,969	
KR4301P82723		2019-08 풋272.5						4,966
기초자산의 변동성								
가격	-25.00%	-16.67%	-8.33%	0%	8.33%	16.67%	25.00%	
-8.00%	-4,966	-4,966	-4,966	-4,966	-4,966	-4,966	-4,966	
-5.33%	-3,311	-3,311	-3,311	-3,311	-3,311	-3,311	-3,311	
-2.67%	-1,655	-1,655	-1,655	-1,655	-1,655	-1,655	-1,655	
0%	0	0	0	0	0	0	0	
2.67%	1,655	1,655	1,655	1,655	1,655	1,654	1,653	

5.33%	3,302	3,295	3,287	3,276	3,263	3,248	3,231
8.00%	4,507	4,476	4,445	4,414	4,382	4,351	4,319

4. 파생상품의 최대손실예상금액(VaR : 99%신뢰수준,10일기준)

(단위:백만원)

14,046

공시일	2019-08-07
기준일	2019-08-06

홍콩H커버드콜모(주식혼합-파생형)

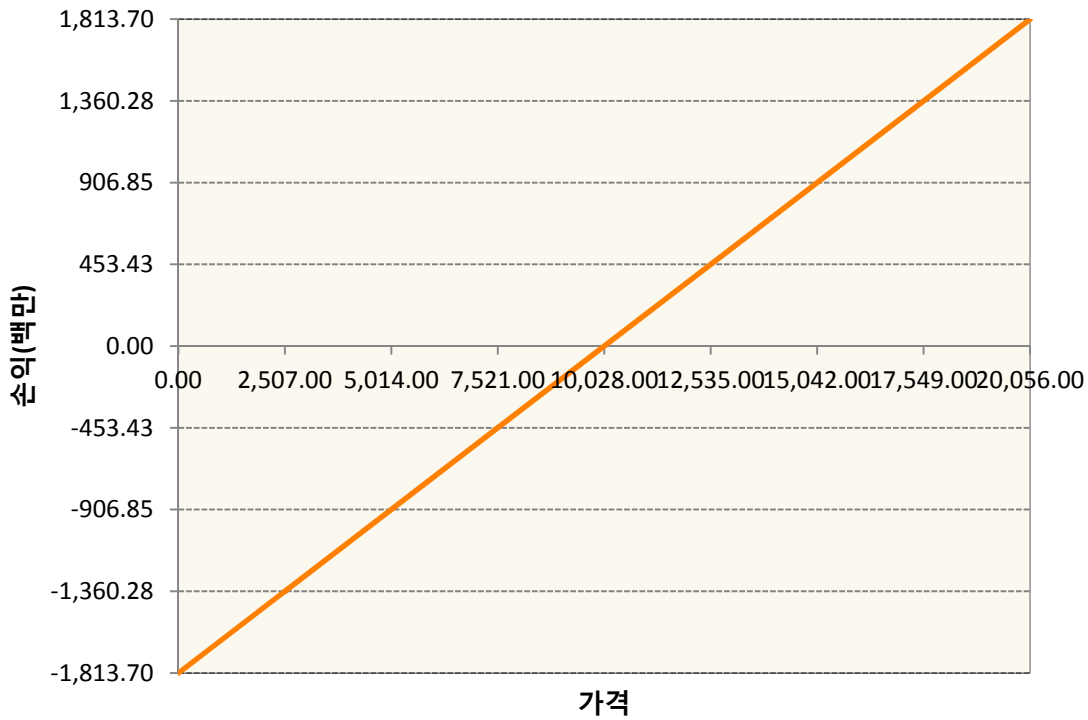
1. 계약금액

(단위:백만원)


구분	거래대상	거래유형	매수(1)	매도(2)	순포지션(1-2)	비고
신규	유가증권	선물	0	0	0	장내
신규	유가증권	옵션	0	0	0	장내
신규	통화	선도	0	0	0	장외
누계	유가증권	선물	1,814	0	1,814	장내
누계	유가증권	옵션	0	5,537	-5,537	장내
누계	통화	선도	461	3,257	-2,797	장외

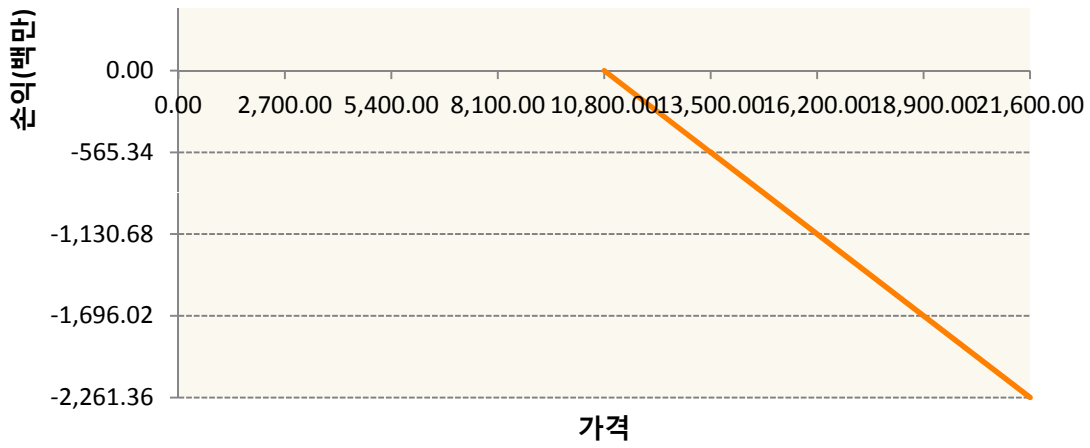
2. 만기시점의 손익구조

HCQ9-HSCEI Futures Aug19

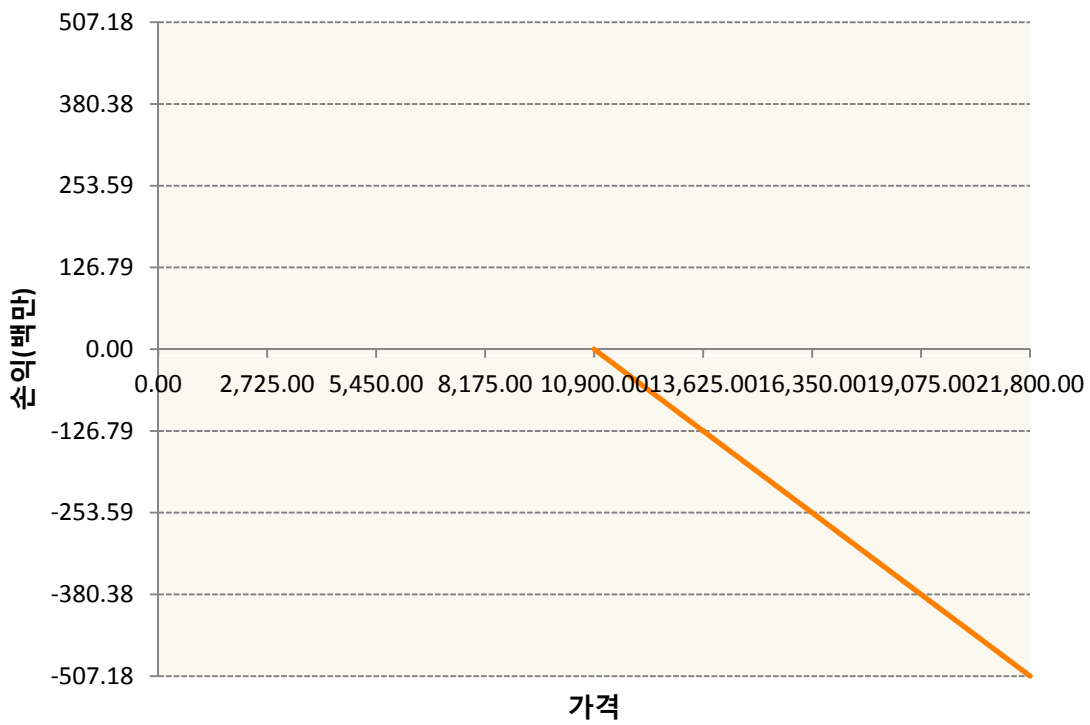


OHHIQ9-C108-HSCEI

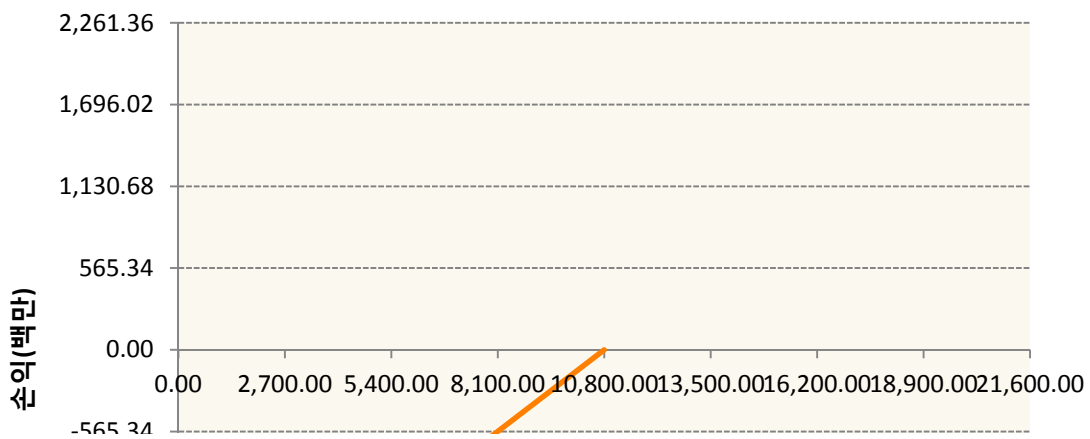


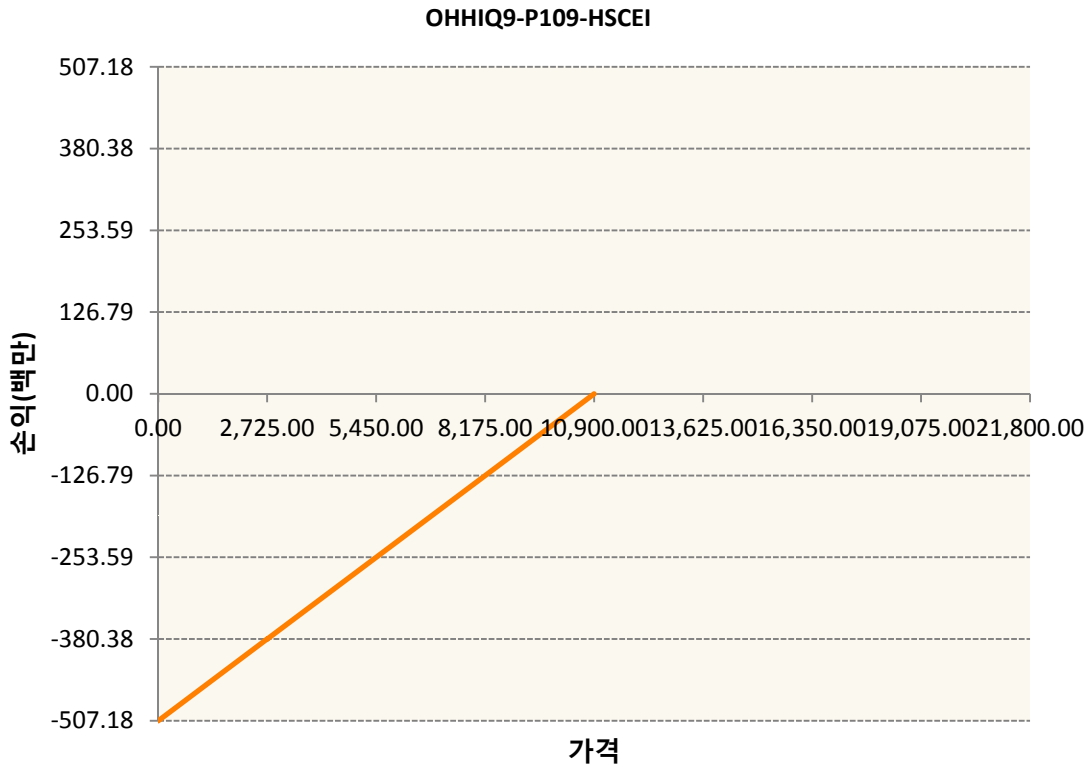


OHHIQ9-C109-HSCEI



OHHIQ9-P108-HSCEI





3. 시나리오별 손익구조변동(최대손실예상금액)	(단위:백만원)
FX21019K02 KRW/HKD 23-08-19E	261
FX21019K03 HKD/KRW 23-08-19E	12
FX21019Q00 HKD/KRW 23-08-19E	24
HCQ9 HSCEI Futures Aug19	145
OHHIQ9-C1(HSCEI	181
OHHIQ9-C1(HSCEI	41
OHHIQ9-P1(HSCEI	181
OHHIQ9-P1(HSCEI	41

4. 파생상품의 최대손실예상금액(VaR : 99%신뢰수준,10일기준)	(단위:백만원)
	666

공시일	2019-08-07
기준일	2019-08-06

코리아듀얼엔진커버드콜(주식혼합-파생형)

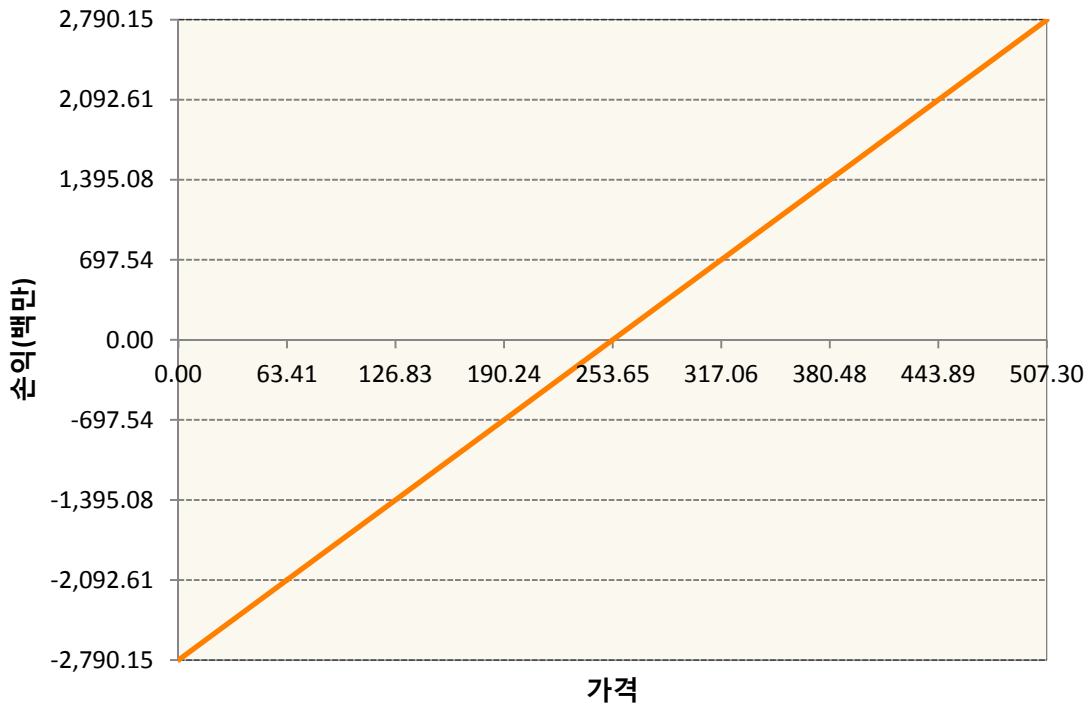
1. 계약금액

(단위:백만원)


구분	거래대상	거래유형	매수(1)	매도(2)	순포지션(1-2)	비고
신규	유가증권	선물	0	0	0	장내
신규	유가증권	스왑	0	0	0	장외
신규	유가증권	옵션	0	0	0	장내
누계	유가증권	선물	2,790	0	2,790	장내
누계	유가증권	스왑	18,836	0	18,836	장외
누계	유가증권	옵션	0	18,817	-18,817	장내

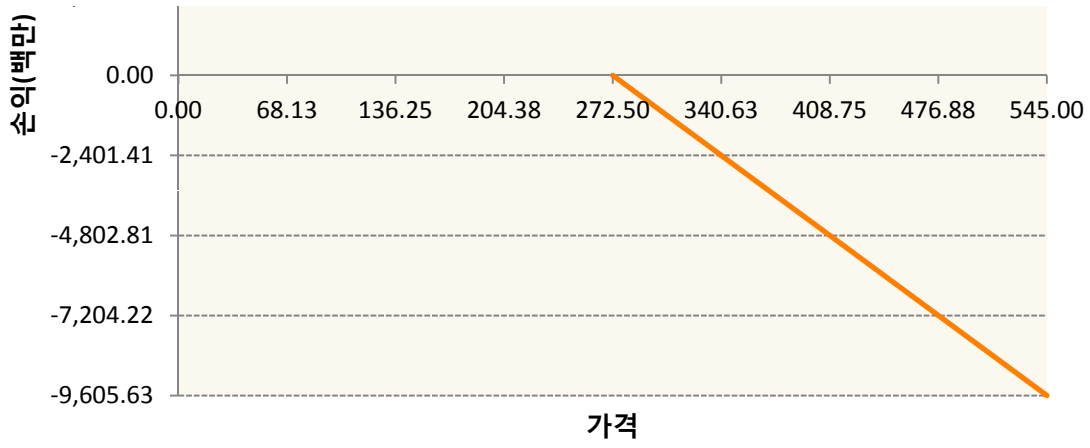
2. 만기시점의 손익구조

KR4101P90001-2019-09 코스피200지수선물

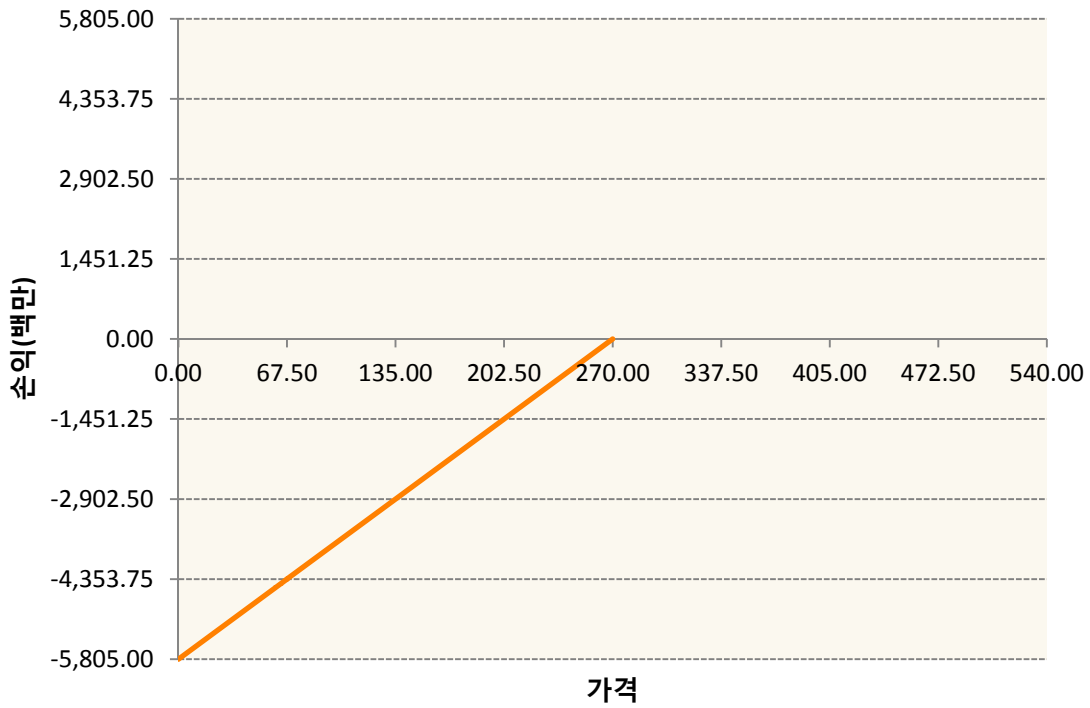


KR4201P82725-2019-08 콜272.5

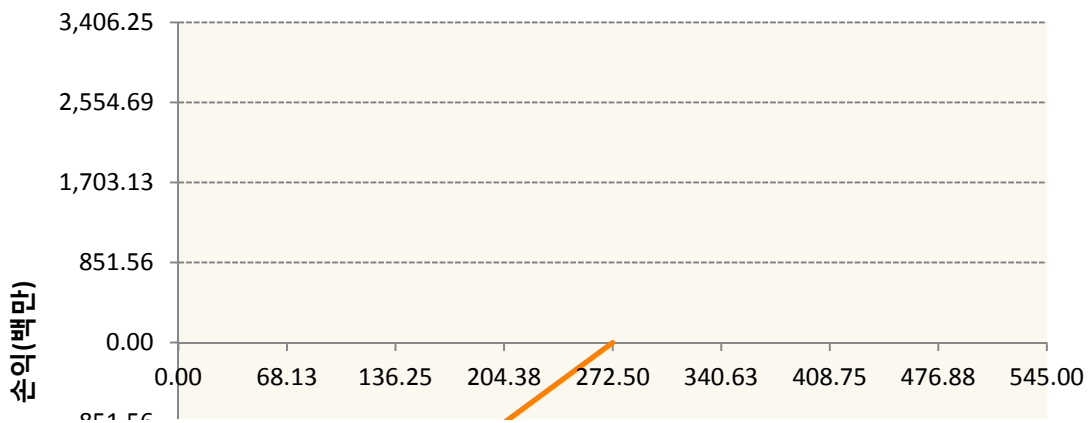




KR4301P82707-2019-08 풋270



KR4301P82723-2019-08 풋272.5





3. 시나리오별 손익구조변동(최대손실예상금액) (단위:백만원)

2.529E+11		UBCSFXC1 INDEX_14						1,025
	기초자산의 변동성							
가격	-25.00%	-16.67%	-8.33%	0%	8.33%	16.67%	25.00%	
-8.00%	-1,025	-1,025	-1,025	-1,025	-1,025	-1,025	-1,025	
-5.33%	-683	-683	-683	-683	-683	-683	-683	
-2.67%	-342	-342	-342	-342	-342	-342	-342	
0%	0	0	0	0	0	0	0	
2.67%	342	342	342	342	342	342	342	
5.33%	683	683	683	683	683	683	683	
8.00%	1,025	1,025	1,025	1,025	1,025	1,025	1,025	
2.529E+11		UBCSFXC1 INDEX_15						606
	기초자산의 변동성							
가격	-25.00%	-16.67%	-8.33%	0%	8.33%	16.67%	25.00%	
-8.00%	-606	-606	-606	-606	-606	-606	-606	
-5.33%	-404	-404	-404	-404	-404	-404	-404	
-2.67%	-202	-202	-202	-202	-202	-202	-202	
0%	0	0	0	0	0	0	0	
2.67%	202	202	202	202	202	202	202	
5.33%	404	404	404	404	404	404	404	
8.00%	606	606	606	606	606	606	606	
KR4101P90001		2019-09 코스피200지수선물						223
	기초자산의 변동성							
가격	-25.00%	-16.67%	-8.33%	0%	8.33%	16.67%	25.00%	
-8.00%	-223	-223	-223	-223	-223	-223	-223	
-5.33%	-149	-149	-149	-149	-149	-149	-149	
-2.67%	-74	-74	-74	-74	-74	-74	-74	
0%	0	0	0	0	0	0	0	
2.67%	74	74	74	74	74	74	74	
5.33%	149	149	149	149	149	149	149	
8.00%	223	223	223	223	223	223	223	
KR4201P82725		2019-08 콜272.5						114
	기초자산의 변동성							
가격	-25.00%	-16.67%	-8.33%	0%	8.33%	16.67%	25.00%	

-8.00%	0	0	0	0	0	0	0
-5.33%	0	0	0	0	0	0	0
-2.67%	0	0	0	0	0	0	0
0%	0	0	0	0	0	0	0
2.67%	0	0	0	0	-1	-1	-2
5.33%	-5	-7	-10	-13	-16	-20	-24
8.00%	-78	-84	-90	-96	-102	-108	-114

KR4301P82707 2019-08 풋270 436

기초자산의 변동성							
가격	-25.00%	-16.67%	-8.33%	0%	8.33%	16.67%	25.00%
-8.00%	-436	-436	-436	-436	-436	-436	-436
-5.33%	-291	-291	-291	-291	-291	-291	-291
-2.67%	-145	-145	-145	-145	-145	-145	-145
0%	0	0	0	0	0	0	0
2.67%	145	145	145	145	145	145	144
5.33%	286	284	282	280	278	276	273
8.00%	354	352	350	349	347	345	342

KR4301P82723 2019-08 풋272.5 253

기초자산의 변동성							
가격	-25.00%	-16.67%	-8.33%	0%	8.33%	16.67%	25.00%
-8.00%	-253	-253	-253	-253	-253	-253	-253
-5.33%	-169	-169	-169	-169	-169	-169	-169
-2.67%	-84	-84	-84	-84	-84	-84	-84
0%	0	0	0	0	0	0	0
2.67%	84	84	84	84	84	84	84
5.33%	168	168	168	167	166	166	165
8.00%	230	228	227	225	224	222	220

4. 파생상품의 최대손실예상금액(VaR : 99%신뢰수준,10일기준)

(단위:백만원)

2,515

공시일	2019-08-07
기준일	2019-08-06

유로커버드콜모(주식혼합-파생형)

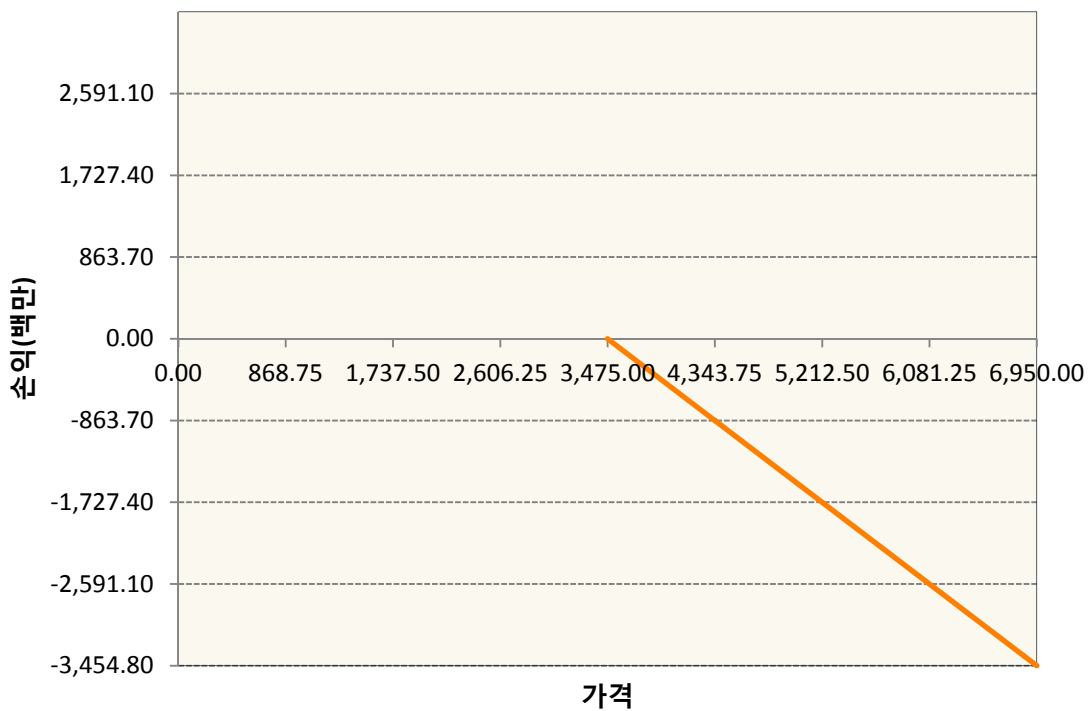
1. 계약금액

(단위:백만원)


구분	거래대상	거래유형	매수(1)	매도(2)	순포지션(1-2)	비고
신규	유가증권	선물	0	0	0	
신규	유가증권	스왑	0	0	0	장외
신규	유가증권	옵션	0	0	0	장내
신규	통화	선도	0	0	0	장외
누계	유가증권	선물	1,223	0	1,223	
누계	유가증권	스왑	38,890	0	38,890	장외
누계	유가증권	옵션	0	8,721	-8,721	장내
누계	통화	선도	14,709	23,153	-8,444	장외

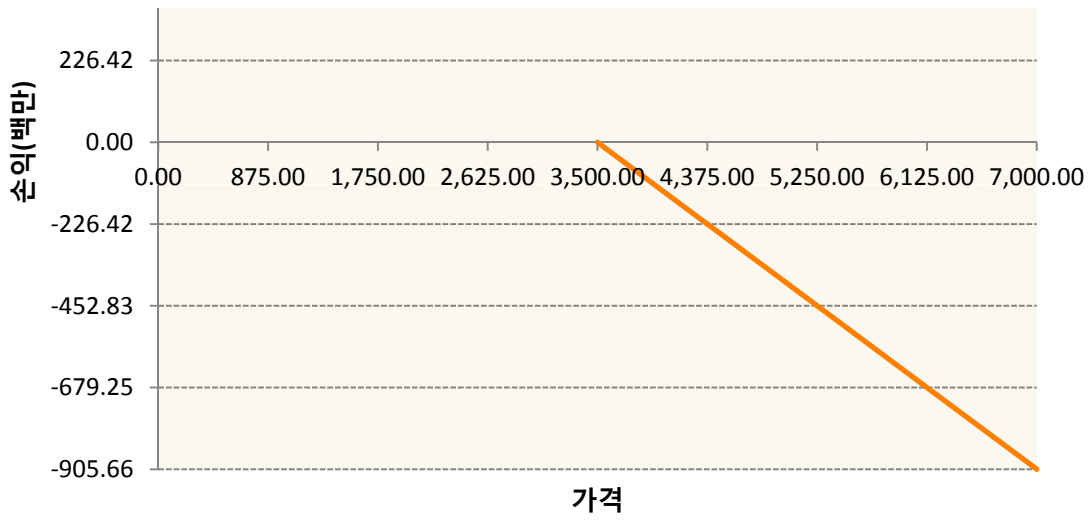
2. 만기시점의 손익구조

OESXQ9-C3475-EURO STOXX 50

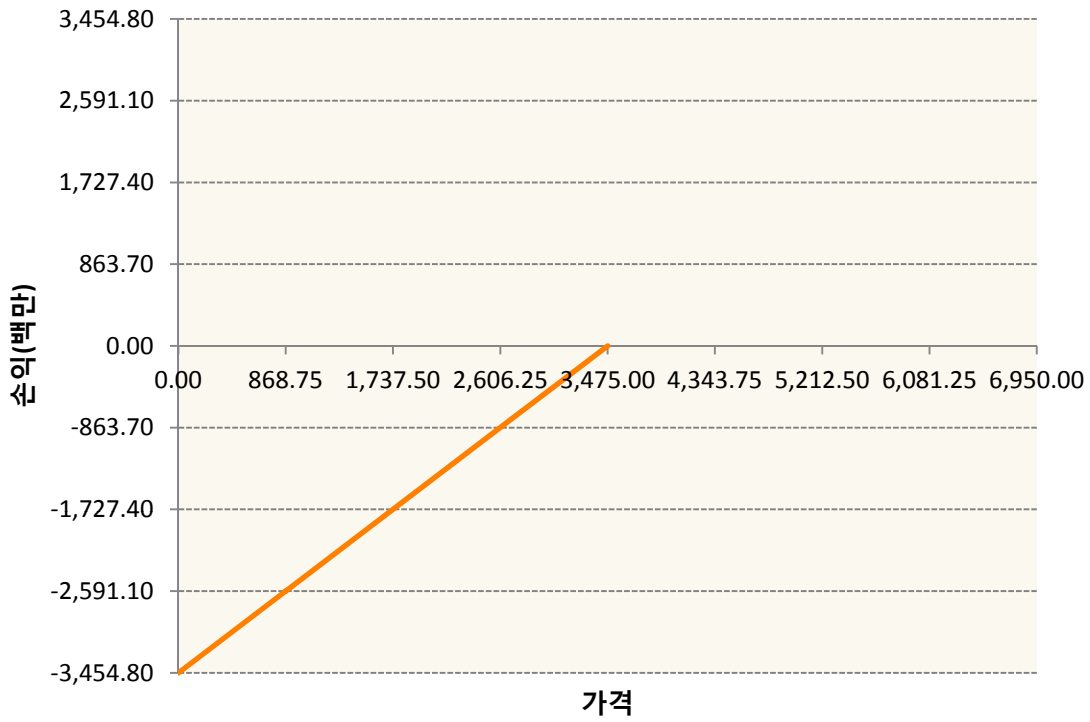


OESXQ9-C3500-EURO STOXX 50



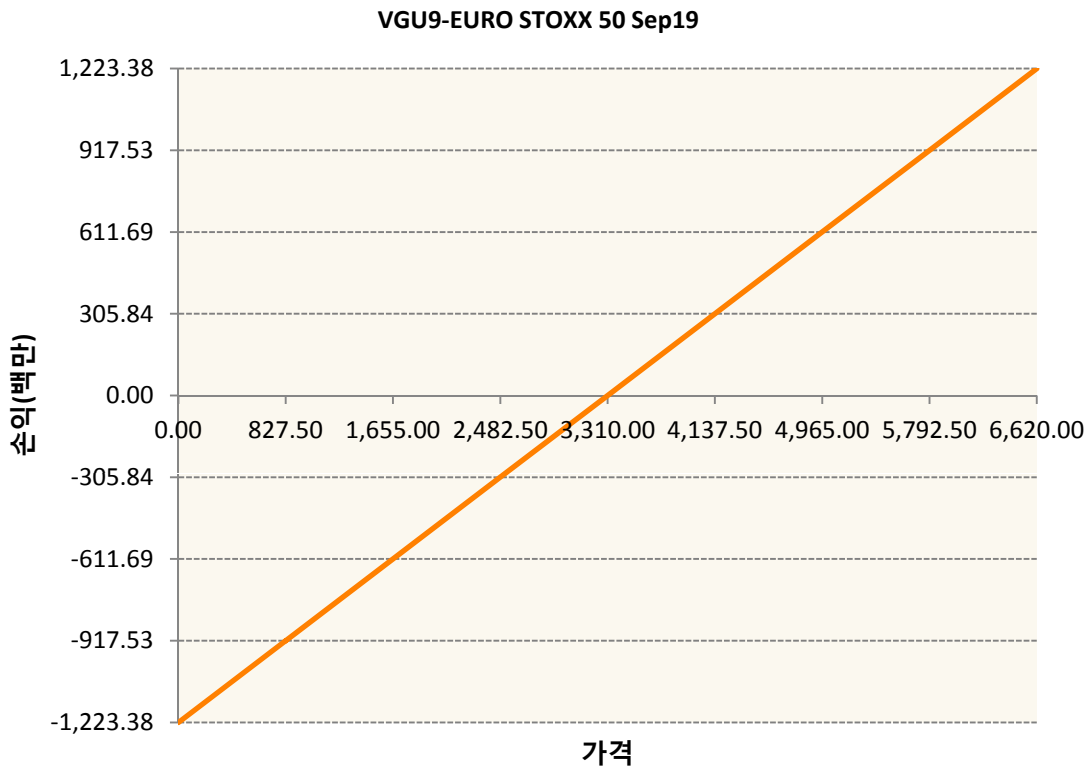
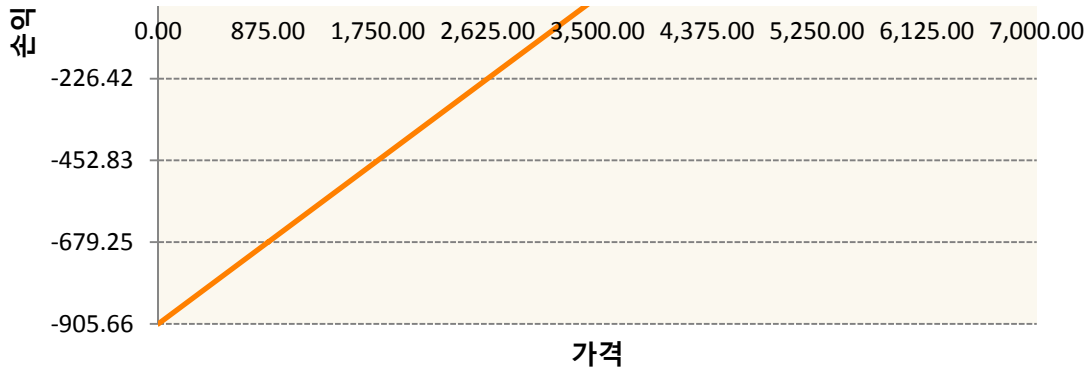


OESXQ9-P3475-EURO STOXX 50



OESXQ9-P3500-EURO STOXX 50





3. 시나리오별 손익구조변동(최대손실예상금액) (단위:백만원)

260105SQP>SG EURO Covered CALL STRATEGY	114
FX21019K02 KRW/EUR 23-08-19E	436
FX21019M04 KRW/EUR 27-09-19E	1,090
FX21019N00 KRW/EUR 27-09-19E	327
FX21019N01 EUR/KRW 23-08-19E	436
FX21019N03 EUR/KRW 27-09-19E	327
FX21019N04 EUR/KRW 27-09-19E	240
FX21019Q00 EUR/KRW 27-09-19E	174
OESXQ9-C34 EURO STOXX 50	276
OESXQ9-C35 EURO STOXX 50	72
OESXQ9-P34 EURO STOXX 50	276

OESXQ9-P3: EURO STOXX 50
VGU9 EURO STOXX 50 Sep19

72
98

4. 파생상품의 최대손실예상금액(VaR : 99%신뢰수준,10일기준)

(단위:백만원)

2,111

4. 파생상품의 최대손실예상금액(VaR : 99%신뢰수준,10일기준)

(단위:백만원)

931

공시일	2019-08-07
기준일	2019-08-06

ETF스마트레버리지목표전환형9호

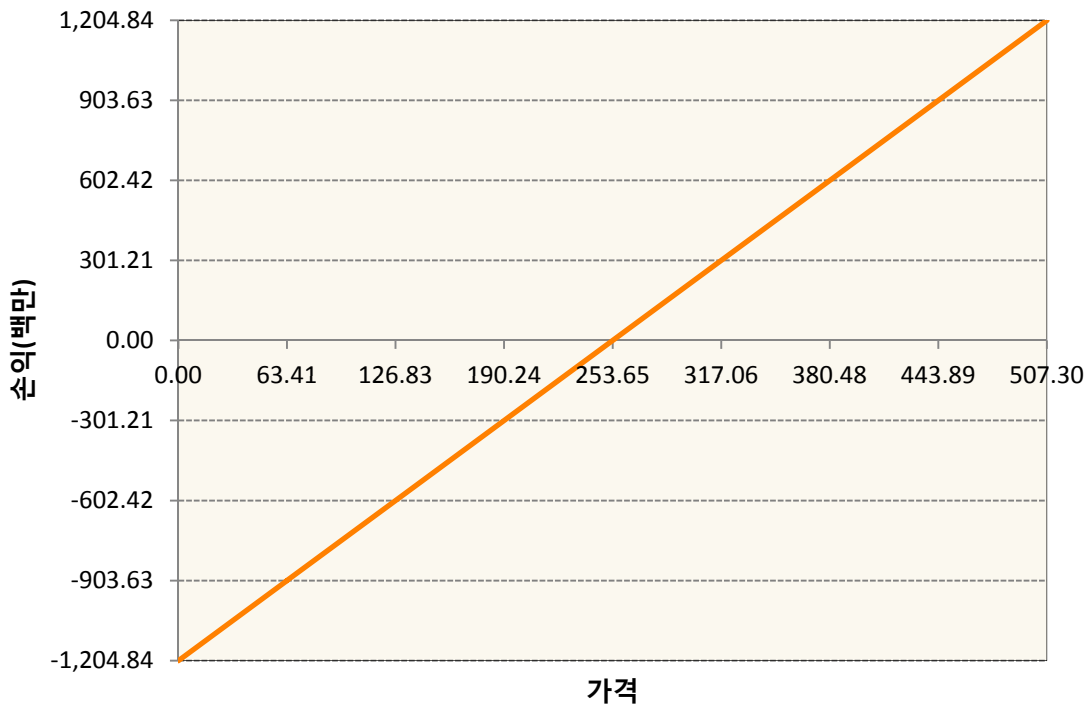
1. 계약금액

(단위:백만원)

구분	거래대상	거래유형	매수(1)	매도(2)	순포지션(1-2)	비고
신규	유가증권	선물	0	0	0	장내
누계	유가증권	선물	1,205	0	1,205	장내

2. 만기시점의 손익구조

KR4101P90001-2019-09 코스피200지수선물



3. 시나리오별 손익구조변동(최대손실예상금액)

(단위:백만원)

KR4101P90001		2019-09 코스피200지수선물						96
기초자산의 변동성								
가격	-25.00%	-16.67%	-8.33%	0%	8.33%	16.67%	25.00%	
-8.00%	-96	-96	-96	-96	-96	-96	-96	
-5.33%	-64	-64	-64	-64	-64	-64	-64	
-2.67%	-32	-32	-32	-32	-32	-32	-32	
0%	0	0	0	0	0	0	0	
2.67%	32	32	32	32	32	32	32	
5.33%	64	64	64	64	64	64	64	
8.00%	96	96	96	96	96	96	96	

4. 파생상품의 최대손실예상금액(VaR : 99%신뢰수준,10일기준)

(단위:백만원)

82

4. 파생상품의 최대손실예상금액(VaR : 99%신뢰수준,10일기준)

(단위:백만원)

126

공시일	2019-08-07
기준일	2019-08-06

스마트KRX300인덱스목표전환형1호

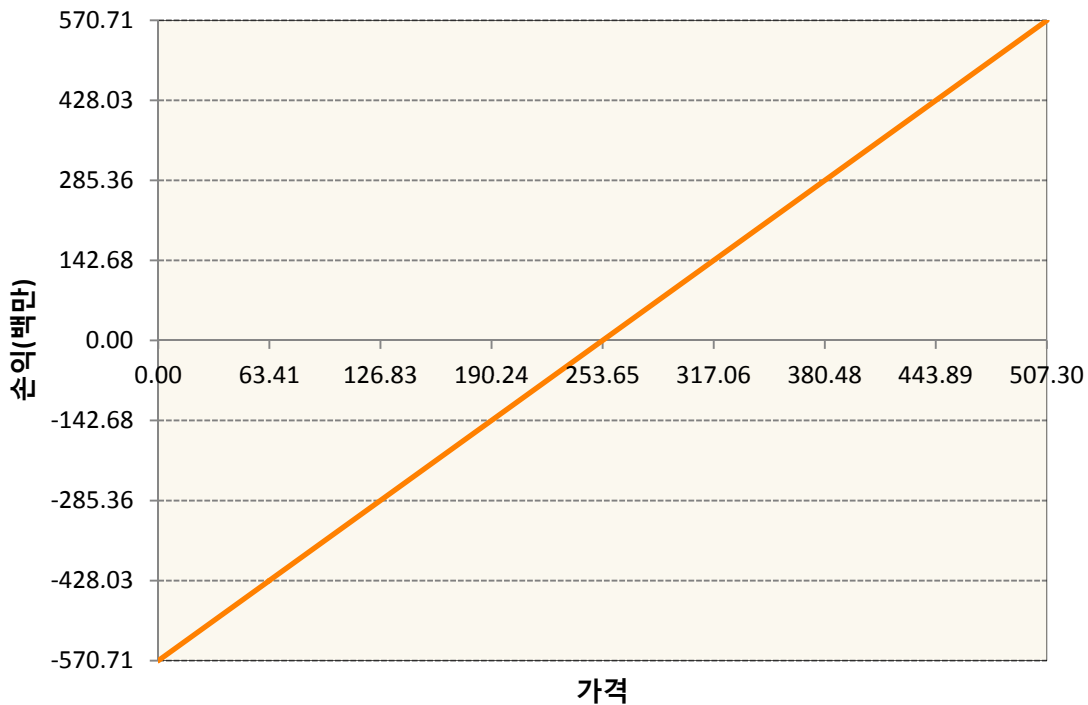
1. 계약금액

(단위:백만원)

구분	거래대상	거래유형	매수(1)	매도(2)	순포지션(1-2)	비고
신규	유가증권	선물	0	0	0	장내
누계	유가증권	선물	571	0	571	장내

2. 만기시점의 손익구조

KR4101P90001-2019-09 코스피200지수선물



3. 시나리오별 손익구조변동(최대손실예상금액)

(단위:백만원)

KR4101P90001		2019-09 코스피200지수선물						46
기초자산의 변동성								
가격	-25.00%	-16.67%	-8.33%	0%	8.33%	16.67%	25.00%	
-8.00%	-46	-46	-46	-46	-46	-46	-46	
-5.33%	-30	-30	-30	-30	-30	-30	-30	
-2.67%	-15	-15	-15	-15	-15	-15	-15	
0%	0	0	0	0	0	0	0	
2.67%	15	15	15	15	15	15	15	
5.33%	30	30	30	30	30	30	30	
8.00%	46	46	46	46	46	46	46	

4. 파생상품의 최대손실예상금액(VaR : 99%신뢰수준,10일기준)

(단위:백만원)

39

공시일	2019-08-07
기준일	2019-08-06

리디파인K200(주식혼합-파생재간접형)

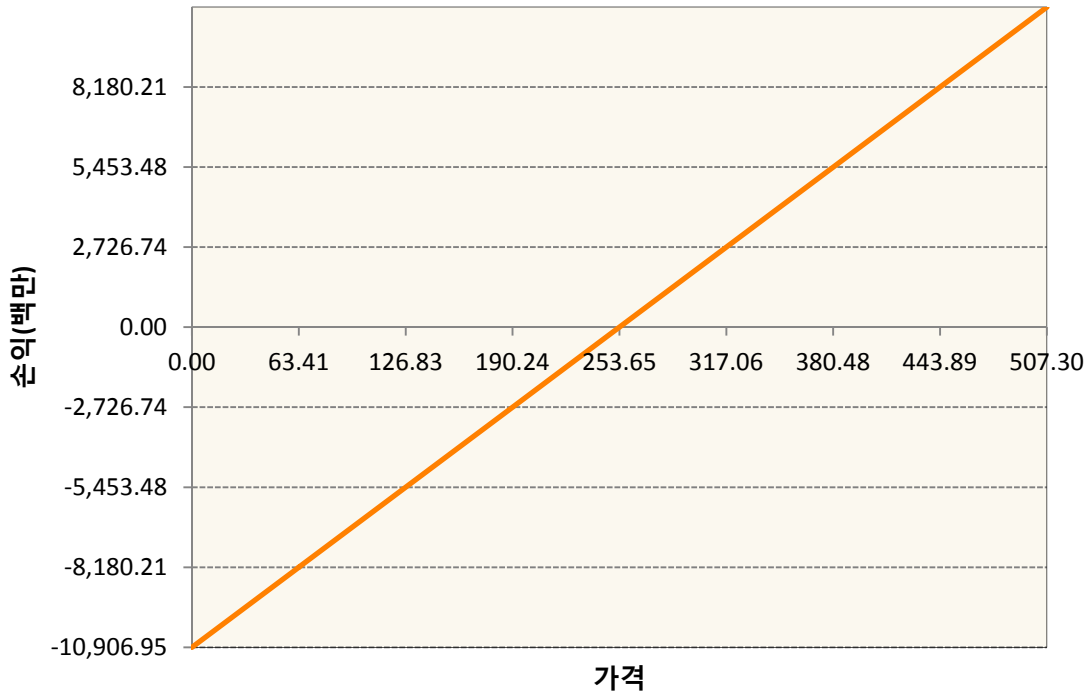
1. 계약금액

(단위:백만원)

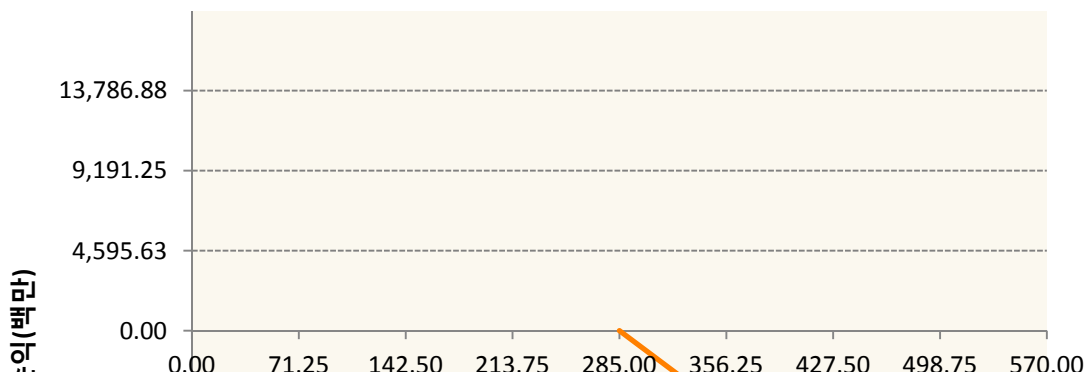
구분	거래대상	거래유형	매수(1)	매도(2)	순포지션(1-2)	비고
신규	유가증권	선물	0	0	0	장내
신규	유가증권	옵션	0	0	0	장내
누계	유가증권	선물	10,907	0	10,907	장내
누계	유가증권	옵션	1,698	21,617	-19,919	장내


2. 만기시점의 손익구조

KR4101P90001-2019-09 코스피200지수선물

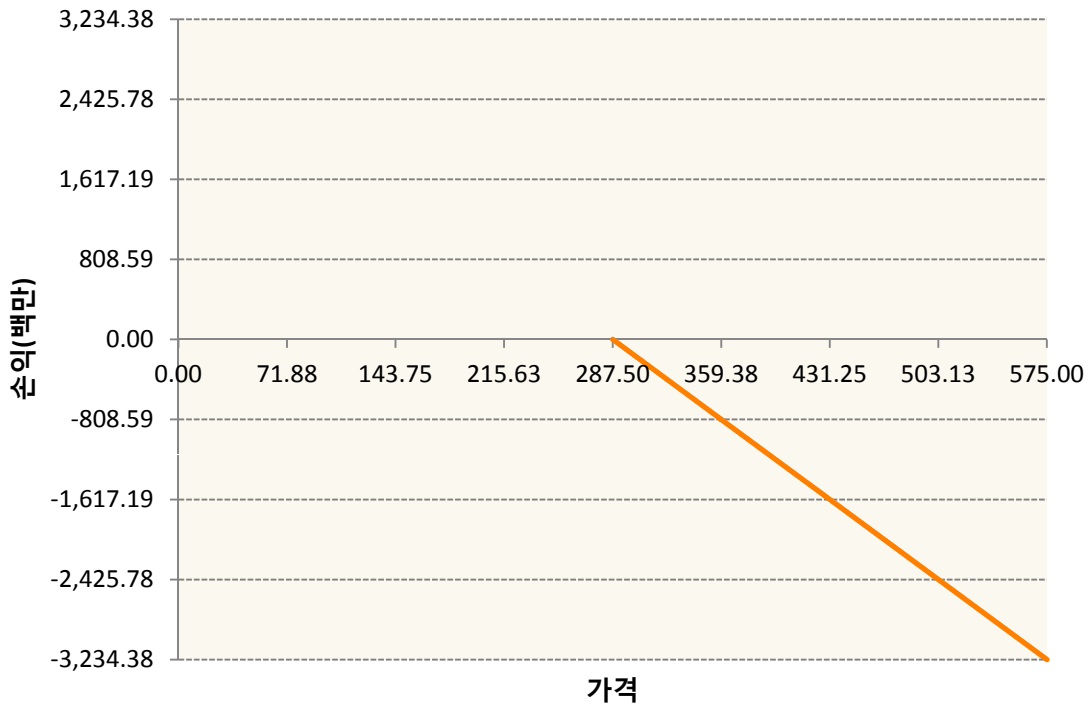


KR4201P82857-2019-08 콜285

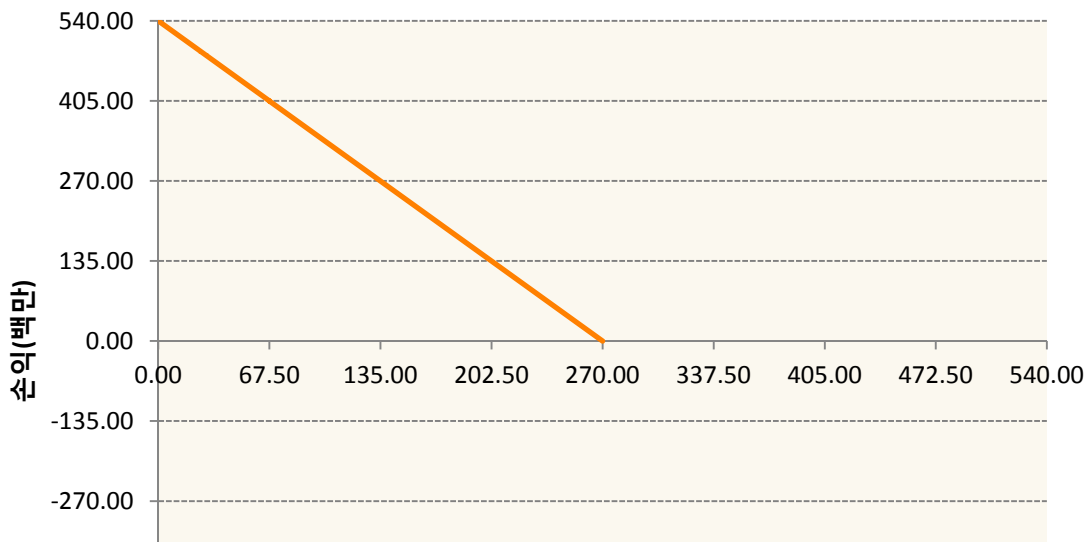


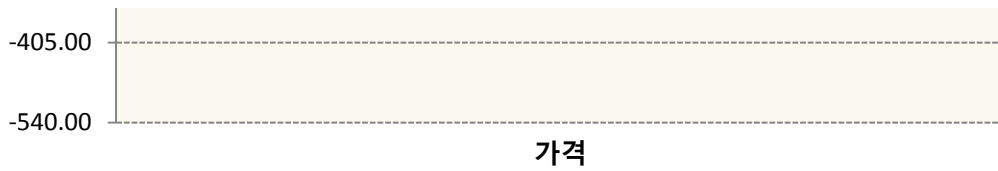


KR4201P82873-2019-08 콜287.5

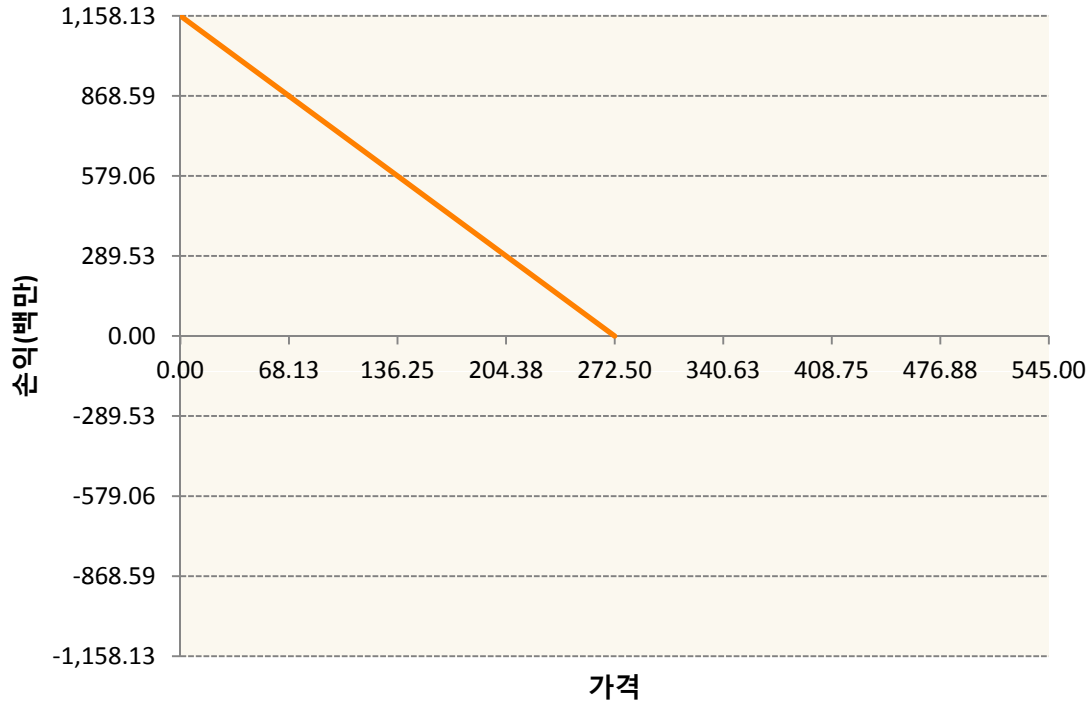


KR4301P82707-2019-08 풋270





KR4301P82723-2019-08 풋272.5



3. 시나리오별 손익구조변동(최대손실예상금액) (단위:백만원)

KR4101P90001		2019-09 코스피200지수선물						872
기초자산의 변동성								
가격	-25.00%	-16.67%	-8.33%	0%	8.33%	16.67%	25.00%	
-8.00%	-872	-872	-872	-872	-872	-872	-872	
-5.33%	-581	-581	-581	-581	-581	-581	-581	
-2.67%	-291	-291	-291	-291	-291	-291	-291	
0%	0	0	0	0	0	0	0	
2.67%	291	291	291	291	291	291	291	
5.33%	581	581	581	581	581	581	581	
8.00%	872	872	872	872	872	872	872	
KR4201P82857		2019-08 콜285						8
기초자산의 변동성								
가격	-25.00%	-16.67%	-8.33%	0%	8.33%	16.67%	25.00%	
-8.00%	0	0	0	0	0	0	0	
-5.33%	0	0	0	0	0	0	0	
-2.67%	0	0	0	0	0	0	0	

0%	0	0	0	0	0	0	0
2.67%	0	0	0	0	0	0	0
5.33%	0	0	0	0	0	0	0
8.00%	0	-1	-1	-2	-4	-6	-8
KR4201P82873 2019-08 콜287.5							1
기초자산의 변동성							
가격	-25.00%	-16.67%	-8.33%	0%	8.33%	16.67%	25.00%
-8.00%	0	0	0	0	0	0	0
-5.33%	0	0	0	0	0	0	0
-2.67%	0	0	0	0	0	0	0
0%	0	0	0	0	0	0	0
2.67%	0	0	0	0	0	0	0
5.33%	0	0	0	0	0	0	0
8.00%	0	0	0	0	0	0	-1
KR4301P82707 2019-08 풋270							41
기초자산의 변동성							
가격	-25.00%	-16.67%	-8.33%	0%	8.33%	16.67%	25.00%
-8.00%	41	41	41	41	41	41	41
-5.33%	27	27	27	27	27	27	27
-2.67%	14	14	14	14	14	14	14
0%	0	0	0	0	0	0	0
2.67%	-14	-14	-14	-13	-13	-13	-13
5.33%	-27	-26	-26	-26	-26	-26	-25
8.00%	-33	-33	-33	-32	-32	-32	-32
KR4301P82723 2019-08 풋272.5							86
기초자산의 변동성							
가격	-25.00%	-16.67%	-8.33%	0%	8.33%	16.67%	25.00%
-8.00%	86	86	86	86	86	86	86
-5.33%	57	57	57	57	57	57	57
-2.67%	29	29	29	29	29	29	29
0%	0	0	0	0	0	0	0
2.67%	-29	-29	-29	-29	-29	-29	-29
5.33%	-57	-57	-57	-57	-57	-56	-56
8.00%	-78	-78	-77	-77	-76	-75	-75

4. 파생상품의 최대손실예상금액(VaR : 99%신뢰수준,10일기준)

(단위:백만원)

872

공시일	2019-08-07
기준일	2019-08-06

H2O글로벌본드(USD)(채권혼합-파

1. 계약금액

(단위:백만원)

구분	거래대상	거래유형	매수(1)	매도(2)	순포지션(1-2)	비고
신규	유가증권	수익증권	0	0	0	
누계	유가증권	수익증권	55,633	0	55,633	

2. 만기시점의 손익구조

3. 시나리오별 손익구조변동(최대손실예상금액)

* 해당펀드는 위험지표산출에 어려움이 있어 공시하지 않음

4. 파생상품의 최대손실예상금액(VaR : 99%신뢰수준,10일기준)

* 해당펀드는 위험지표산출에 어려움이 있어 공시하지 않음

공시일	2019-08-07
기준일	2019-08-06

H2O글로벌본드(UH)(채권혼합-파

1. 계약금액

(단위:백만원)

구분	거래대상	거래유형	매수(1)	매도(2)	순포지션(1-2)	비고
신규	유가증권	수익증권	0	0	0	
누계	유가증권	수익증권	70,717	0	70,717	

2. 만기시점의 손익구조

3. 시나리오별 손익구조변동(최대손실예상금액)

* 해당펀드는 위험지표산출에 어려움이 있어 공시하지 않음

4. 파생상품의 최대손실예상금액(VaR : 99%신뢰수준,10일기준)

* 해당펀드는 위험지표산출에 어려움이 있어 공시하지 않음

공시일	2019-08-07
기준일	2019-08-06

H2O글로벌본드(H)(채권혼합-파생)

1. 계약금액

(단위:백만원)

구분	거래대상	거래유형	매수(1)	매도(2)	순포지션(1-2)	비고
신규	유가증권	수익증권	0	0	0	
신규	통화	선도	0	0	0	장외
누계	유가증권	수익증권	454,195	0	454,195	
누계	통화	선도	0	453,428	-453,428	장외

2. 만기시점의 손익구조

3. 시나리오별 손익구조변동(최대손실예상금액)

(단위:백만원)

IE00BD8RGM75	* 해당종목은 위험지표산출에 어려움이 있어 공시하지 않음	
IE00BHNZKL13	* 해당종목은 위험지표산출에 어려움이 있어 공시하지 않음	
FX21019N00 KRW/USD 12-08-19E		3,208
FX21019N00 KRW/USD 12-08-19E		2,178
FX21019N01 KRW/USD 16-09-19E		1,750
FX21019N01 KRW/USD 16-09-19E		2,139
FX21019N01 KRW/USD 16-09-19E		136
FX21019N02 KRW/USD 19-08-19E		583
FX21019N02 KRW/USD 19-08-19E		3,111
FX21019N02 KRW/USD 19-08-19E		3,403
FX21019N02 KRW/USD 19-08-19E		486
FX21019N02 KRW/USD 22-08-19E		972
FX21019N02 KRW/USD 22-08-19E		3,024
FX21019N02 KRW/USD 22-08-19E		1,692
FX21019N03 KRW/USD 26-08-19E		778
FX21019N03 KRW/USD 26-08-19E		1,944
FX21019N03 KRW/USD 26-08-19E		1,944
FX21019N03 KRW/USD 09-09-19E		292
FX21019N03 KRW/USD 09-09-19E		97
FX21019N03 KRW/USD 09-09-19E		719
FX21019N03 KRW/USD 09-09-19E		719
FX21019N03 KRW/USD 09-09-19E		292
FX21019N03 KRW/USD 09-09-19E		681
FX21019N04 KRW/USD 30-08-19E		2,722
FX21019N04 KRW/USD 30-08-19E		1,361
FX21019N04 KRW/USD 30-08-19E		778
FX21019N04 KRW/USD 03-09-19E		292
FX21019Q00 KRW/USD 03-09-19E		292

FX21019Q00 KRW/USD 09-09-19E

486

FX21019Q00 KRW/USD 09-09-19E

194

4. 파생상품의 최대손실예상금액(VaR : 99%신뢰수준,10일기준)

(단위:백만원)

11,934

공시일	2019-08-07
기준일	2019-08-06

스마트KRX300인덱스모(주식-파생형)

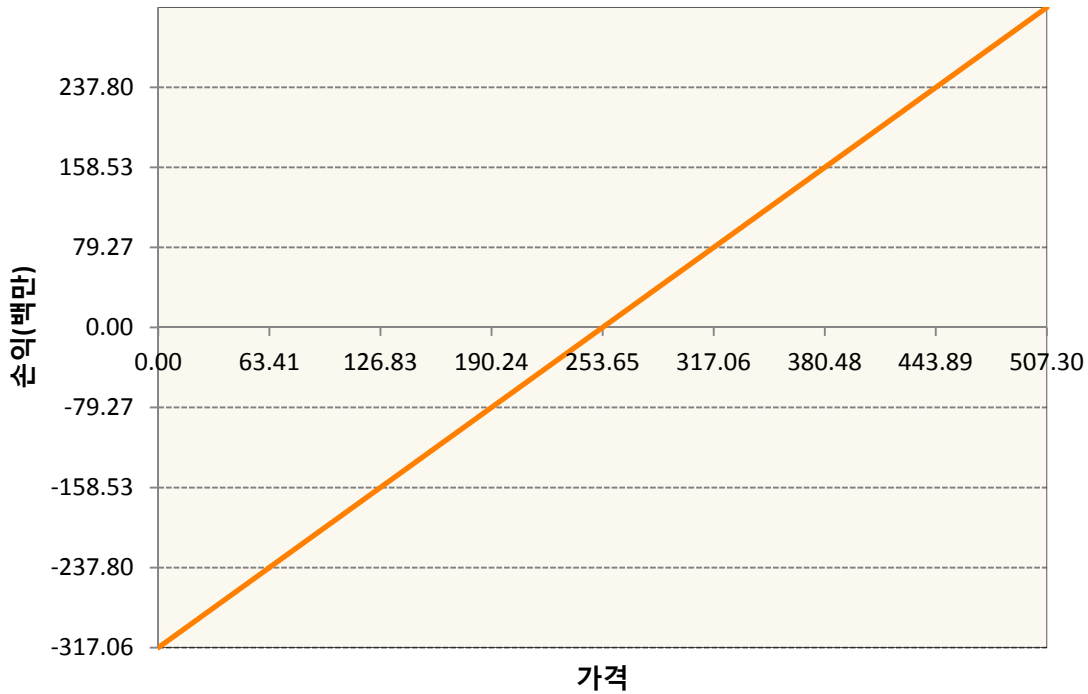
1. 계약금액

(단위:백만원)

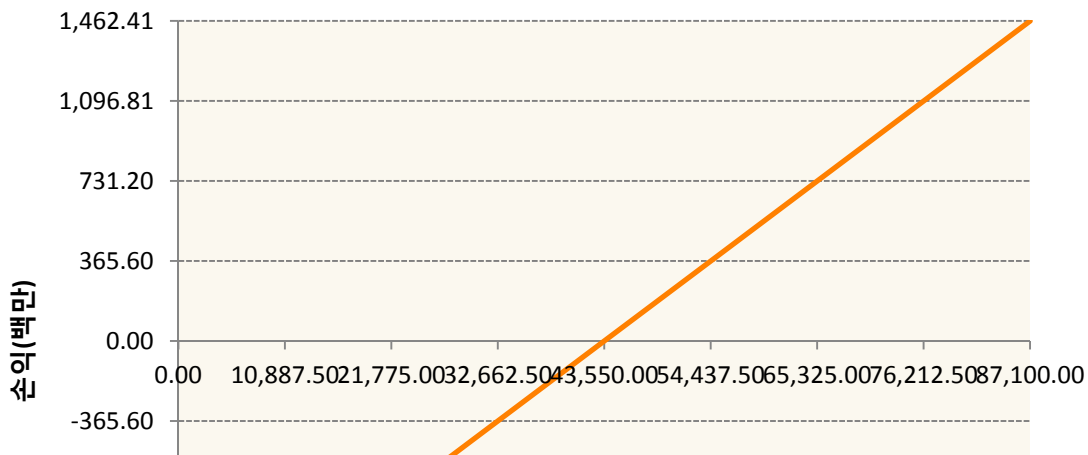
구분	거래대상	거래유형	매수(1)	매도(2)	순포지션(1-2)	비고
신규	유가증권	선물	0	0	0	장내
누계	유가증권	선물	1,779	0	1,779	장내

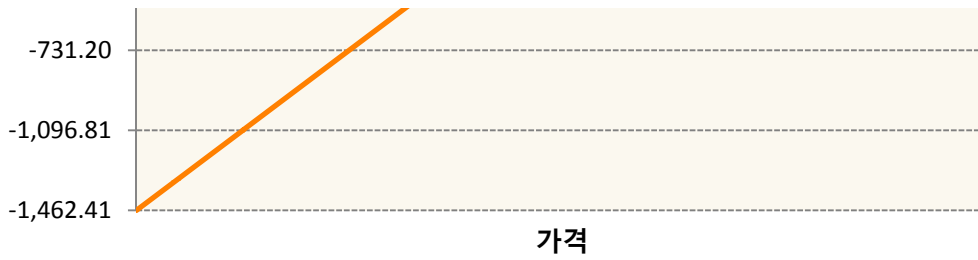
2. 만기시점의 손익구조

KR4101P90001-2019-09 코스피200지수선물



KR4111P80001-2019-08 삼성전자개별선물





3. 시나리오별 손익구조변동(최대손실예상금액) (단위:백만원)

KR4101P90001		2019-09 코스피200지수선물						25
기초자산의 변동성								
가격	-25.00%	-16.67%	-8.33%	0%	8.33%	16.67%	25.00%	
-8.00%	-25	-25	-25	-25	-25	-25	-25	
-5.33%	-17	-17	-17	-17	-17	-17	-17	
-2.67%	-8	-8	-8	-8	-8	-8	-8	
0%	0	0	0	0	0	0	0	
2.67%	8	8	8	8	8	8	8	
5.33%	17	17	17	17	17	17	17	
8.00%	25	25	25	25	25	25	25	
KR4111P80001		2019-08 삼성전자개별선물						117
기초자산의 변동성								
가격	-25.00%	-16.67%	-8.33%	0%	8.33%	16.67%	25.00%	
-8.00%	-117	-117	-117	-117	-117	-117	-117	
-5.33%	-78	-78	-78	-78	-78	-78	-78	
-2.67%	-39	-39	-39	-39	-39	-39	-39	
0%	0	0	0	0	0	0	0	
2.67%	39	39	39	39	39	39	39	
5.33%	78	78	78	78	78	78	78	
8.00%	117	117	117	117	117	117	117	

4. 파생상품의 최대손실예상금액(VaR : 99%신뢰수준,10일기준) (단위:백만원)

168

공시일	2019-08-07
기준일	2019-08-06

커버드콜마일드모(주식혼합-파생)

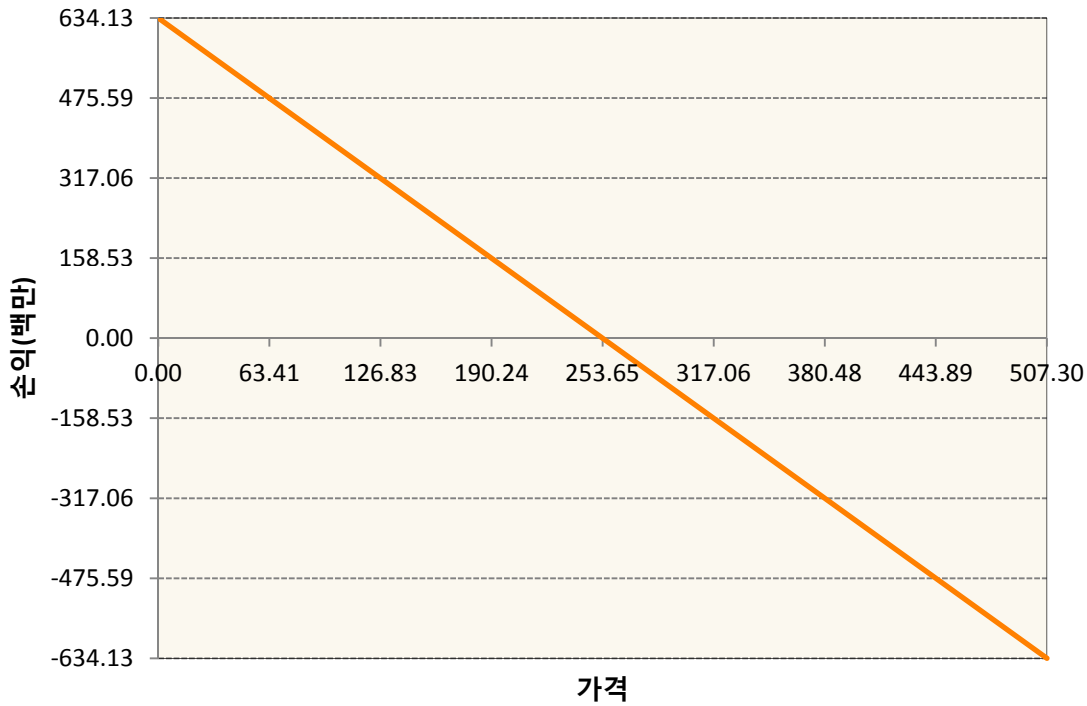
1. 계약금액

(단위:백만원)

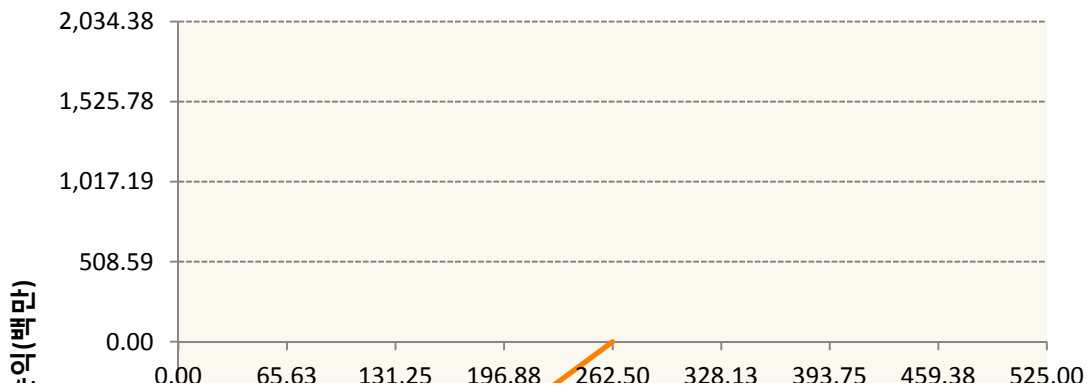
구분	거래대상	거래유형	매수(1)	매도(2)	순포지션(1-2)	비고
신규	유가증권	선물	0	0	0	장내
신규	유가증권	옵션	0	0	0	장내
누계	유가증권	선물	0	634	-634	장내
누계	유가증권	옵션	0	3,691	-3,691	장내

2. 만기시점의 손익구조

KR4101P90001-2019-09 코스피200지수선물

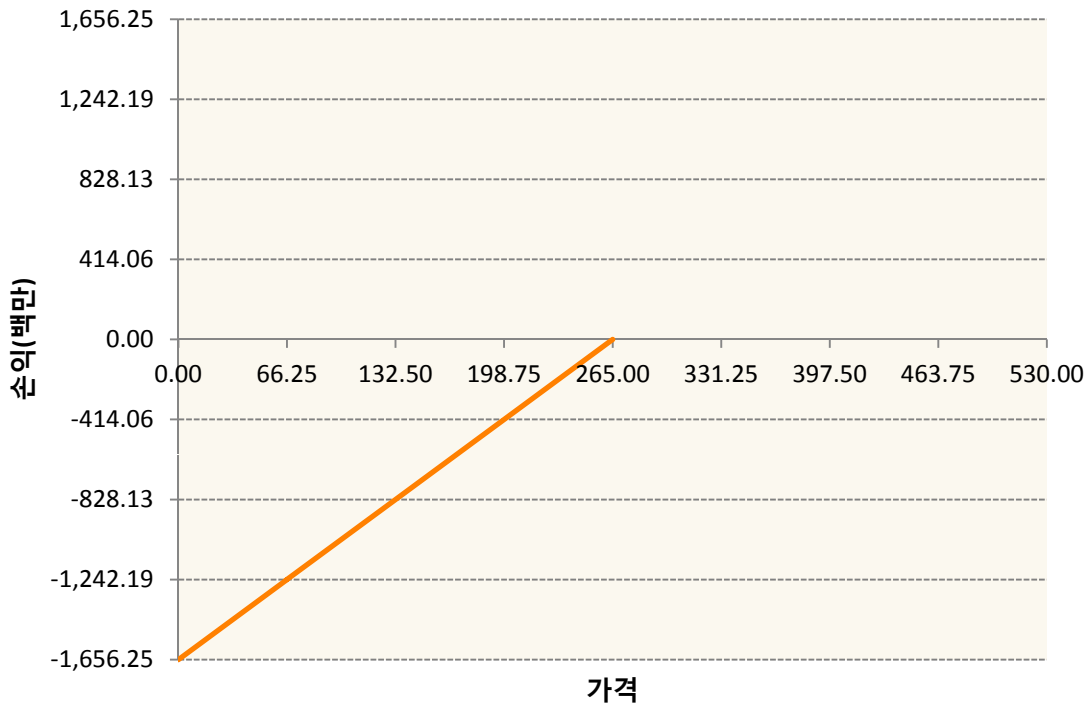


KR4301P82624-2019-08 풋262.5





KR4301P82657-2019-08 풋265



3. 시나리오별 손익구조변동(최대손실예상금액)

(단위:백만원)

KR4101P90001		2019-09 코스피200지수선물						51
	기초자산의 변동성							
가격	-25.00%	-16.67%	-8.33%	0%	8.33%	16.67%	25.00%	
-8.00%	51	51	51	51	51	51	51	
-5.33%	34	34	34	34	34	34	34	
-2.67%	17	17	17	17	17	17	17	
0%	0	0	0	0	0	0	0	
2.67%	-17	-17	-17	-17	-17	-17	-17	
5.33%	-34	-34	-34	-34	-34	-34	-34	
8.00%	-51	-51	-51	-51	-51	-51	-51	
KR4301P82624		2019-08 풋262.5						157
	기초자산의 변동성							

가격	-25.00%	-16.67%	-8.33%	0%	8.33%	16.67%	25.00%
-8.00%	-157	-157	-157	-157	-157	-157	-157
-5.33%	-105	-105	-105	-105	-105	-105	-105
-2.67%	-52	-52	-52	-52	-52	-52	-52
0%	0	0	0	0	0	0	0
2.67%	50	49	48	47	47	46	45
5.33%	70	70	69	69	68	68	67
8.00%	71	71	71	71	71	71	71
KR4301P82657 2019-08 풋265							127
기초자산의 변동성							
가격	-25.00%	-16.67%	-8.33%	0%	8.33%	16.67%	25.00%
-8.00%	-127	-127	-127	-127	-127	-127	-127
-5.33%	-84	-84	-84	-84	-84	-84	-84
-2.67%	-42	-42	-42	-42	-42	-42	-42
0%	0	0	0	0	0	0	0
2.67%	42	42	41	41	41	40	40
5.33%	70	69	68	68	67	66	65
8.00%	73	73	72	72	72	72	72

4. 파생상품의 최대손실예상금액(VaR : 99%신뢰수준,10일기준)

(단위:백만원)

346

공시일	2019-08-07
기준일	2019-08-06

H2O트리오(H)(채권혼합-파생재간접형)

1. 계약금액

(단위:백만원)

구분	거래대상	거래유형	매수(1)	매도(2)	순포지션(1-2)	비고
신규	유가증권	수익증권	0	0	0	
신규	통화	선도	0	0	0	장외
누계	유가증권	수익증권	19,185	0	19,185	
누계	통화	선도	0	18,837	-18,837	장외

2. 만기시점의 손익구조

3. 시나리오별 손익구조변동(최대손실예상금액)

(단위:백만원)

IE00BD8RGM75	* 해당종목은 위험지표산출에 어려움이 있어 공시하지 않음	
FX21019N00 KRW/USD 12-08-19E		1,011
FX21019N01 KRW/USD 12-08-19E		165
FX21019N03 KRW/USD 26-08-19E		331

4. 파생상품의 최대손실예상금액(VaR : 99%신뢰수준,10일기준)

(단위:백만원)

496

공시일	2019-08-07
기준일	2019-08-06

스마트베트남VN30인덱스(주식혼합)

1. 계약금액

(단위:백만원)

구분	거래대상	거래유형	매수(1)	매도(2)	순포지션(1-2)	비고
신규	유가증권	스왑	0	0	0	장외
신규	통화	선도	0	0	0	장외
누계	유가증권	스왑	389	0	389	장외
누계	통화	선도	0	95	-95	장외

2. 만기시점의 손익구조

3. 시나리오별 손익구조변동(최대손실예상금액)

(단위:백만원)

2.55E+11 E1VFN30 VN ETF(EUR)	31
FX21019N01 KRW/EUR 25-10-19E	4
FX21019Q00 KRW/EUR 25-10-19E	4

4. 파생상품의 최대손실예상금액(VaR : 99%신뢰수준,10일기준)

(단위:백만원)

33

공시일	2019-08-07
기준일	2019-08-06

에너지인덱스플러스모(채권-파생형)

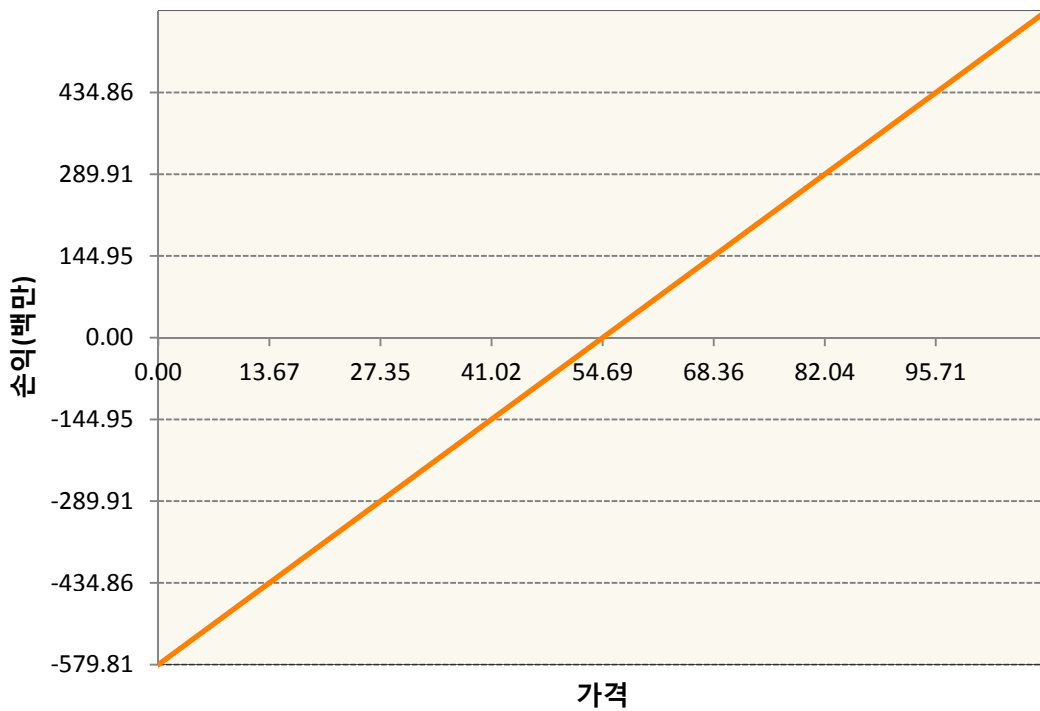
1. 계약금액

(단위:백만원)

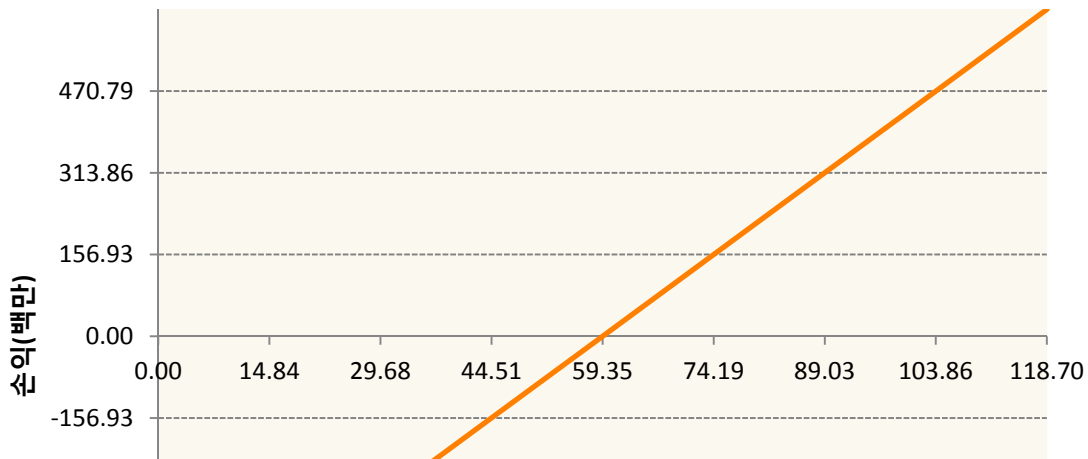
구분	거래대상	거래유형	매수(1)	매도(2)	순포지션(1-2)	비고
신규	유가증권	선물	0	0	0	
누계	유가증권	선물	2,400	121	2,278	

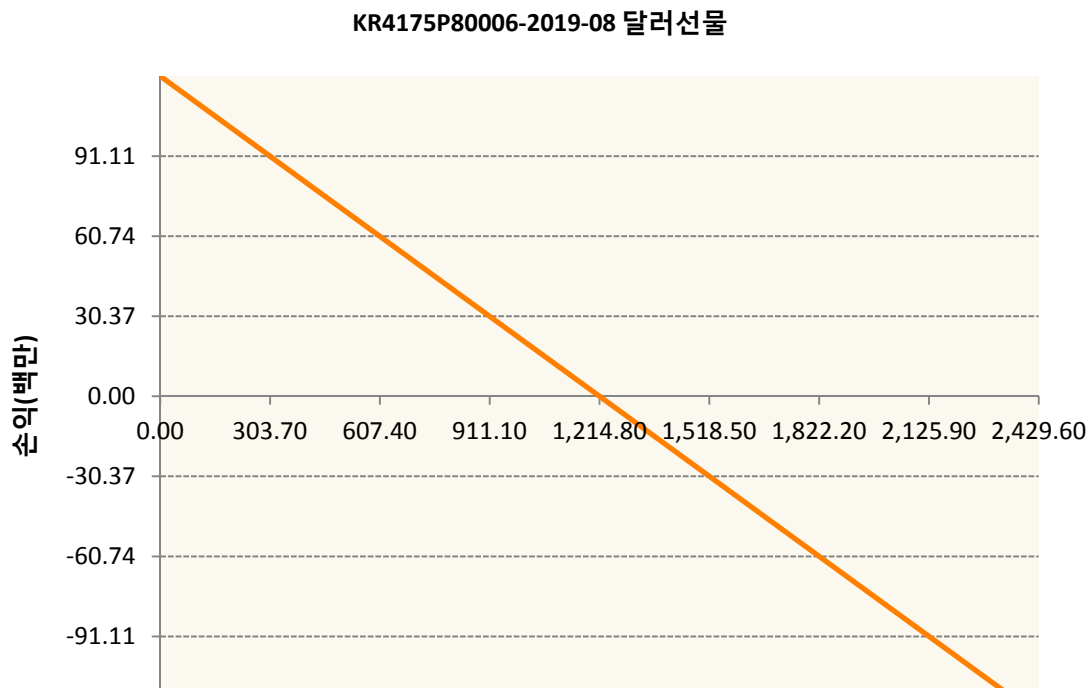
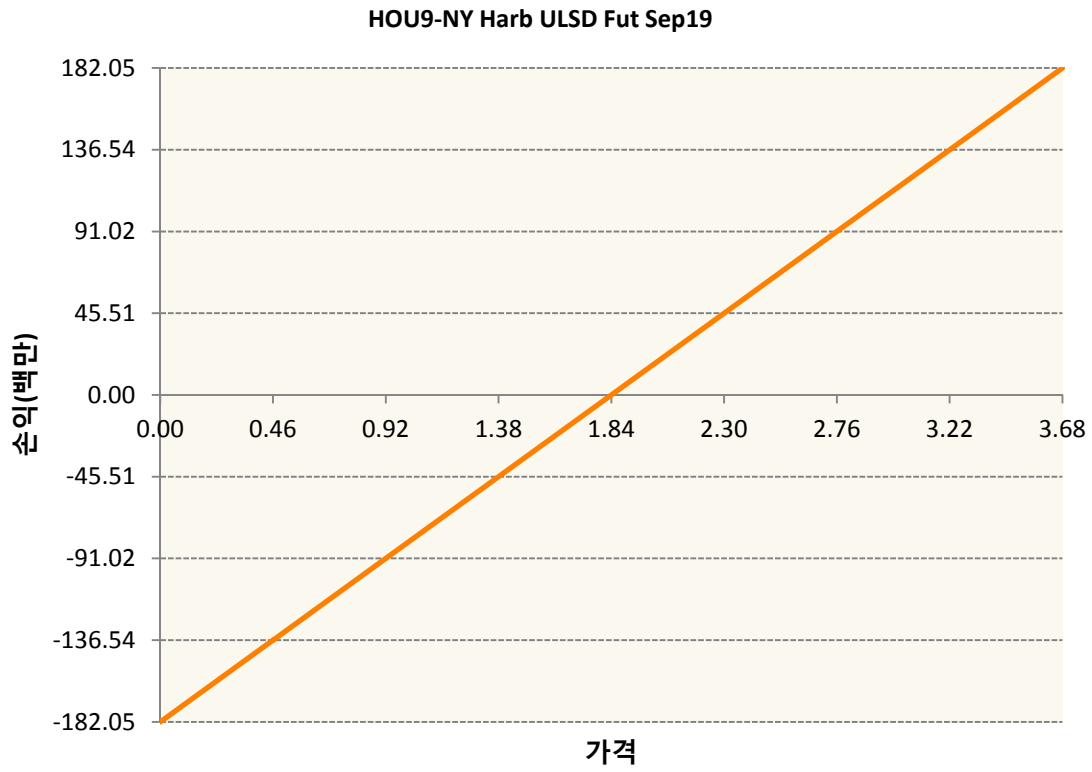
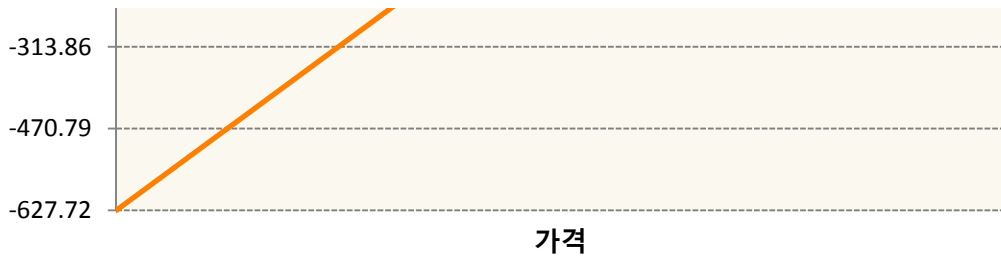
2. 만기시점의 손익구조

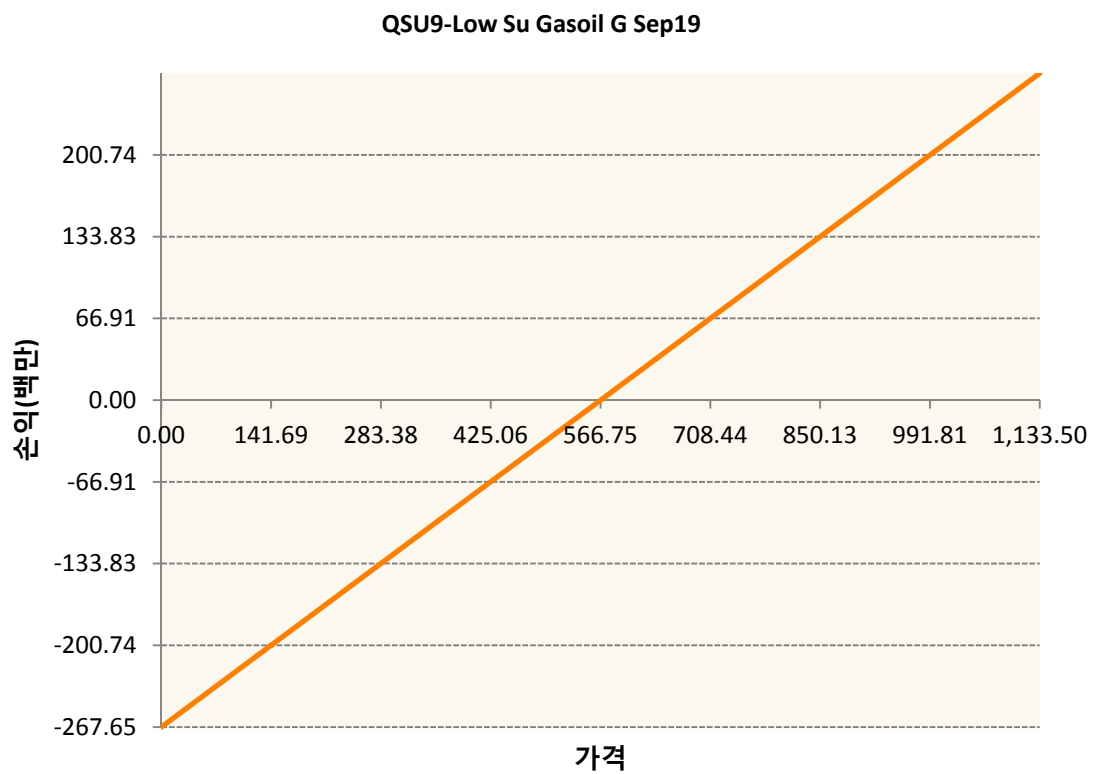
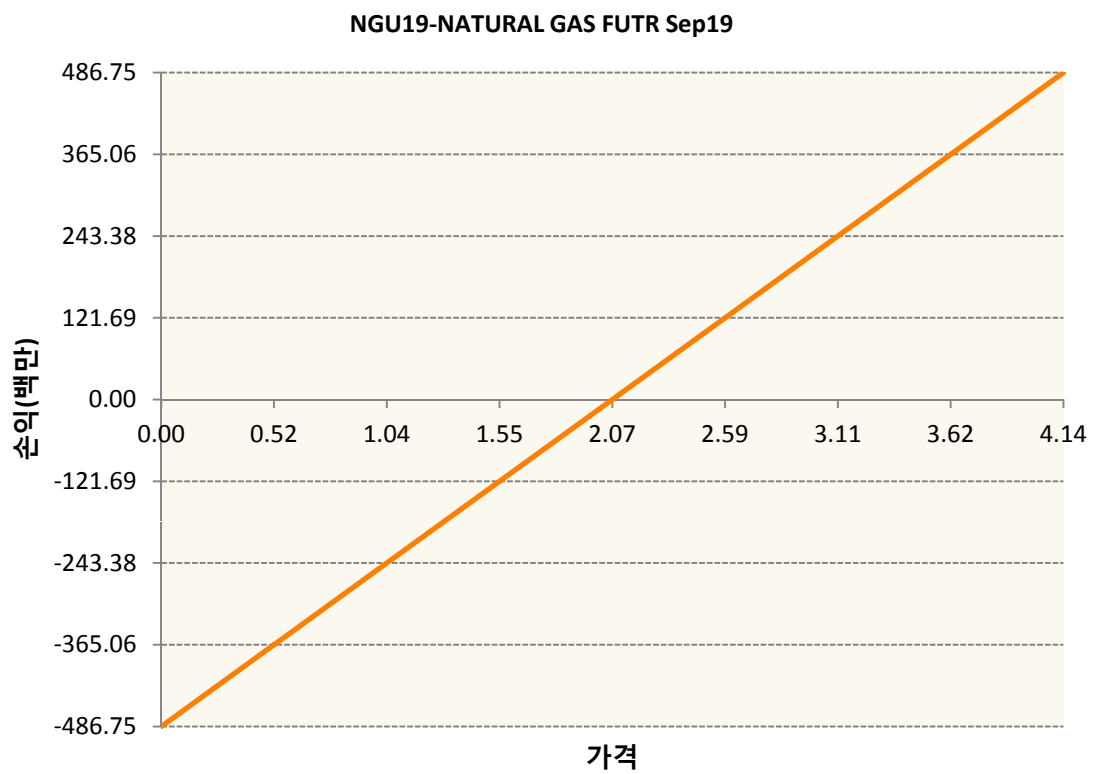
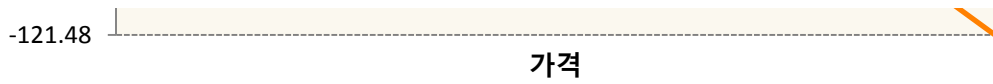
CLU9-WTI CRUDE FUTURE Sep19



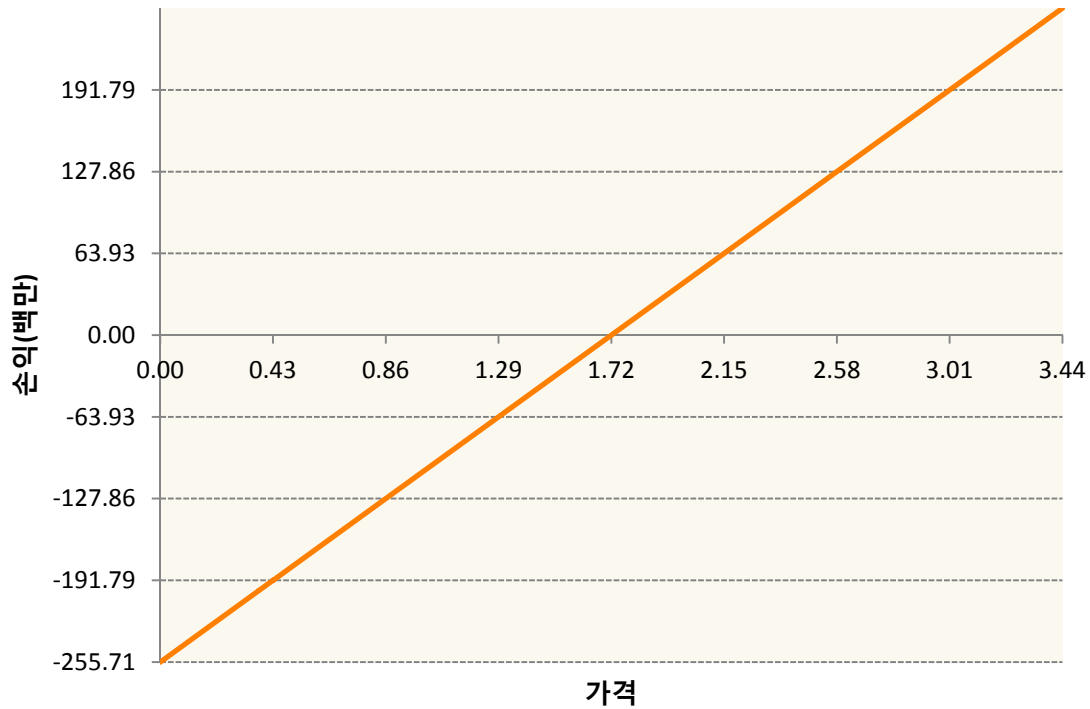
COX9-BRENT CRUDE FUTR Nov19







XBU9-GASOLINE RBOB FUT Sep19



3. 시나리오별 손익구조변동(최대손실예상금액) (단위:백만원)

CLU9	WTI CRUDE FUTURE Sep19	46
COX9	BRENT CRUDE FUTR Nov19	50
HOU9	NY Harb ULSD Fut Sep19	15
KR4175P800	2019-08 달러선물	10
NGU19	NATURAL GAS FUTR Sep19	39
QSU9	Low Su Gasoil G Sep19	21
XBU9	GASOLINE RBOB FUT Sep19	20

4. 파생상품의 최대손실예상금액(VaR : 99%신뢰수준,10일기준) (단위:백만원)

356

공시일	2019-08-07
기준일	2019-08-06

애그리컬처인덱스플러스모(채권-파생형)

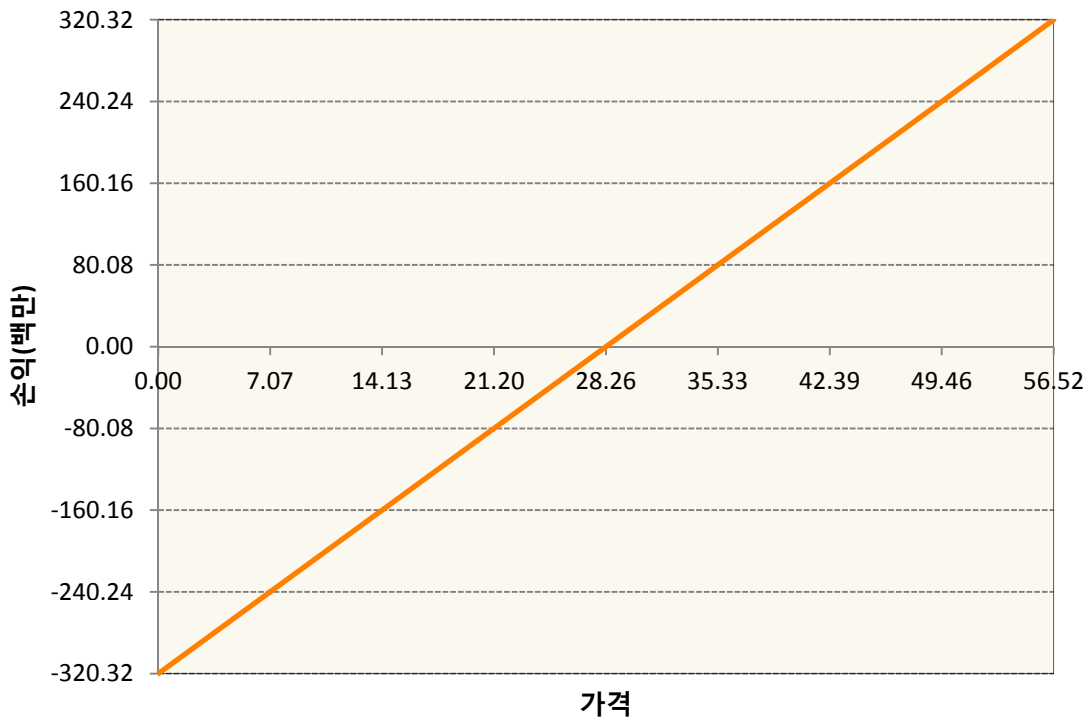
1. 계약금액

(단위:백만원)

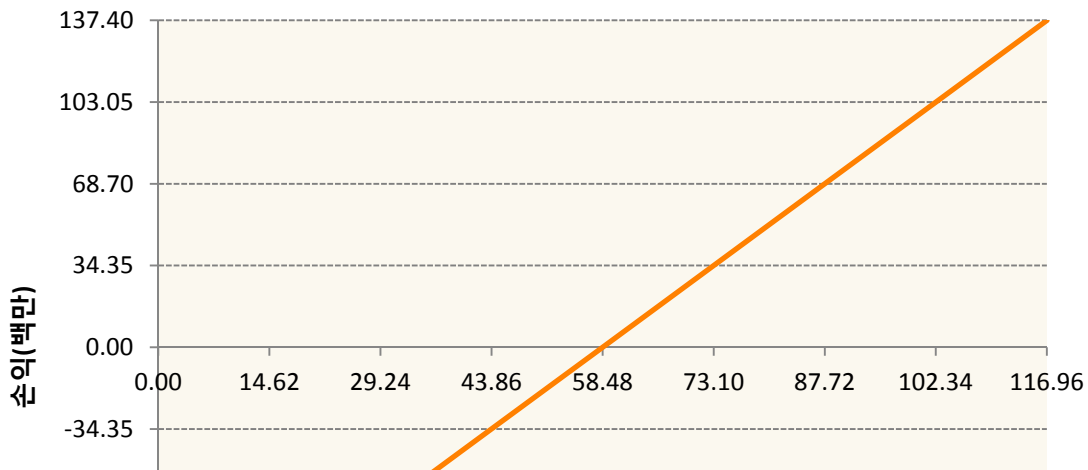
구분	거래대상	거래유형	매수(1)	매도(2)	순포지션(1-2)	비고
신규	유가증권	선물	0	0	0	
누계	유가증권	선물	2,885	207	2,678	

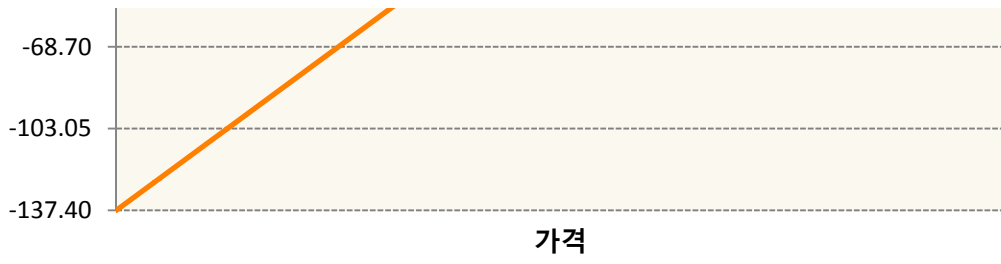
2. 만기시점의 손익구조

BOZ9-SOYBEAN OIL FUTR Dec19

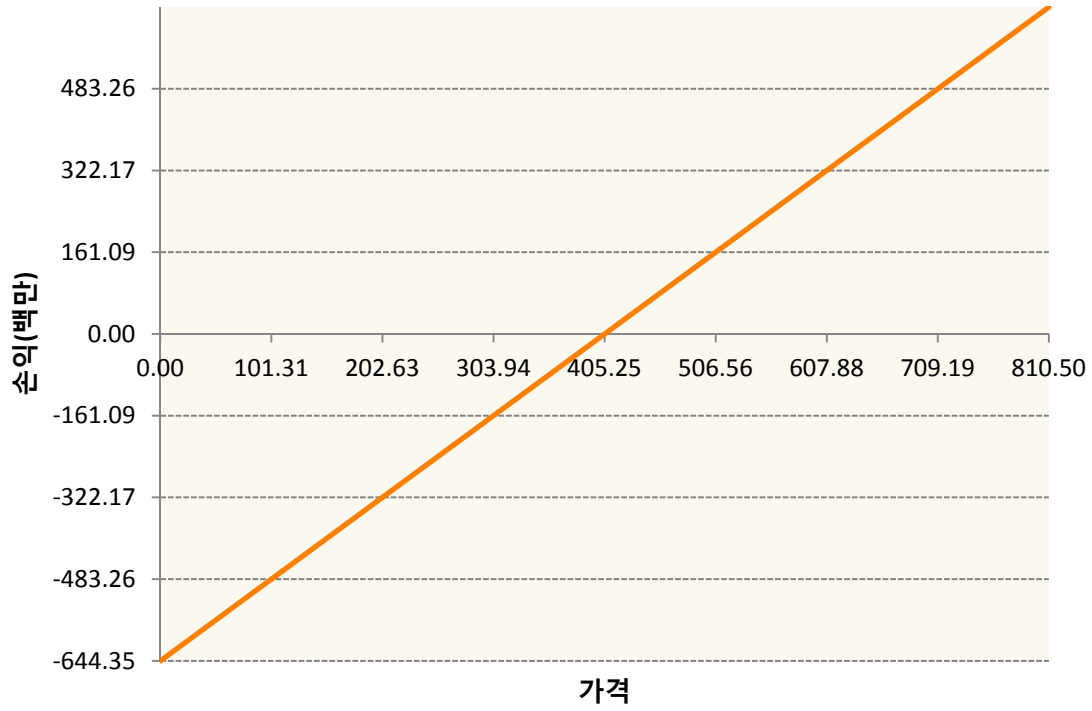


CTZ9-COTTON NO.2 FUTR Dec19

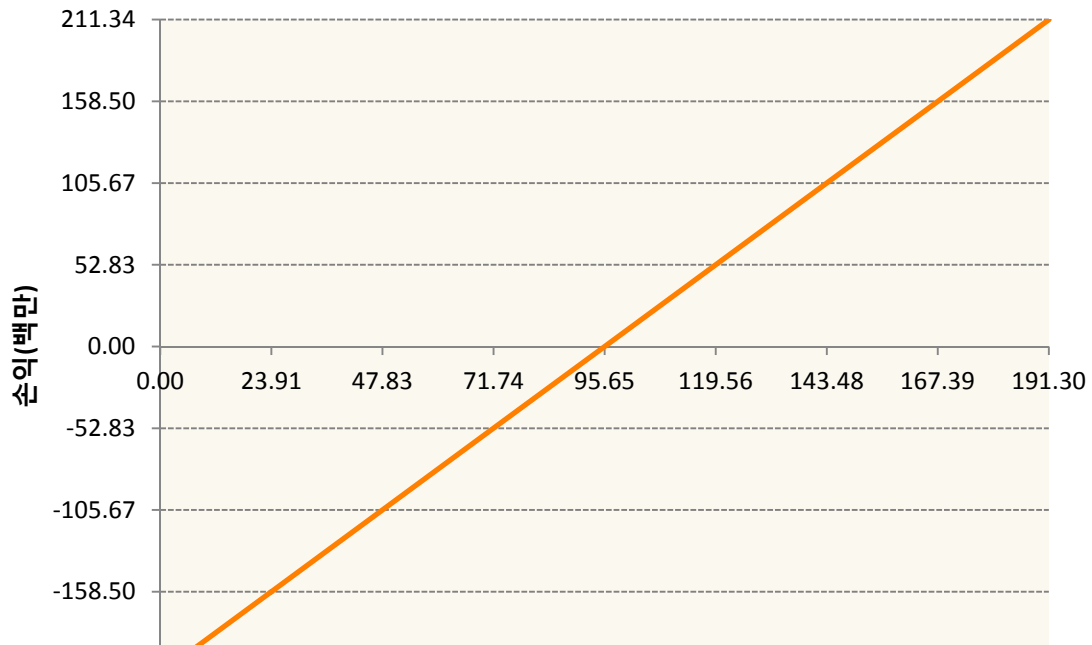


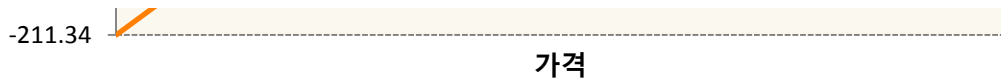


CU9-CORN FUTURE Sep19

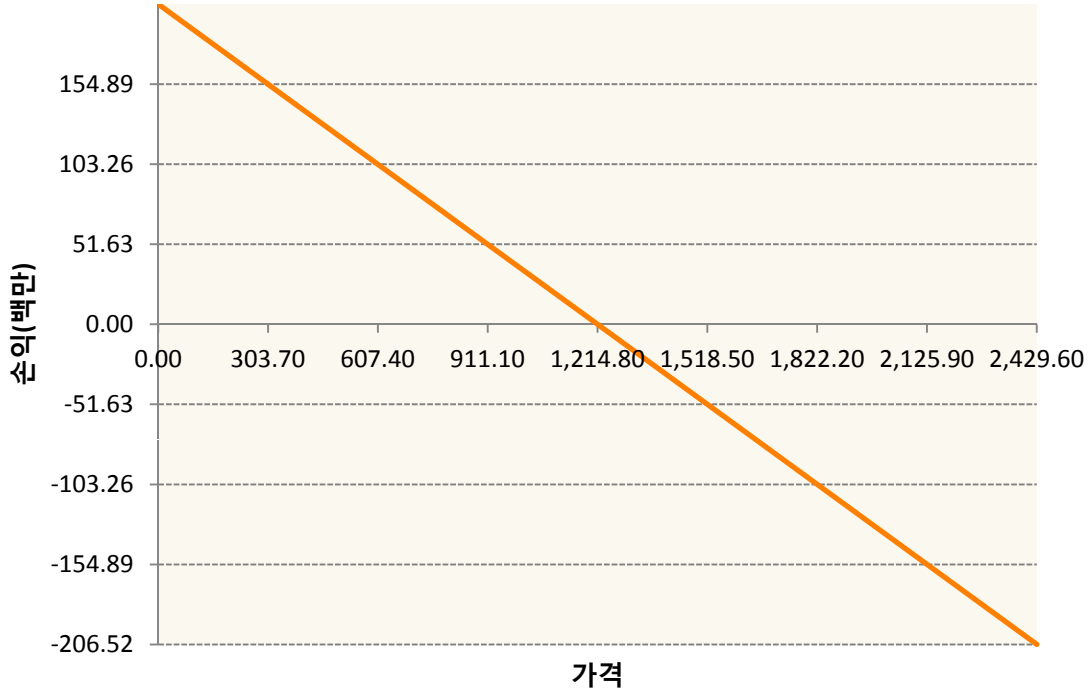


KCU9-COFFEE 'C' FUTURE Sep19

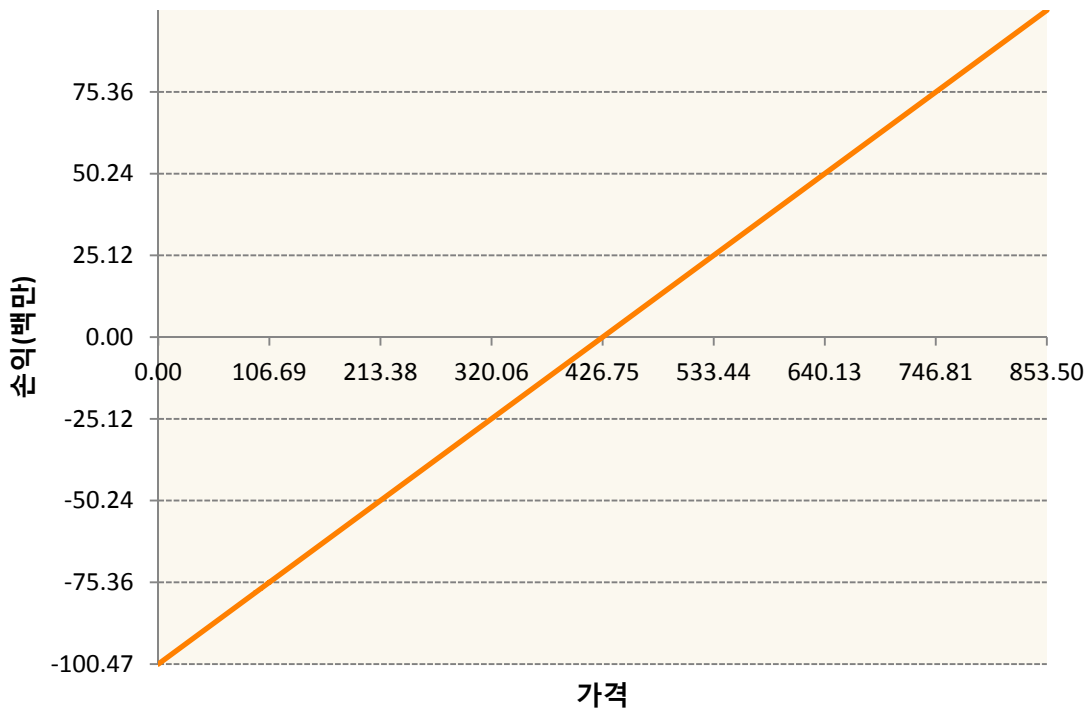




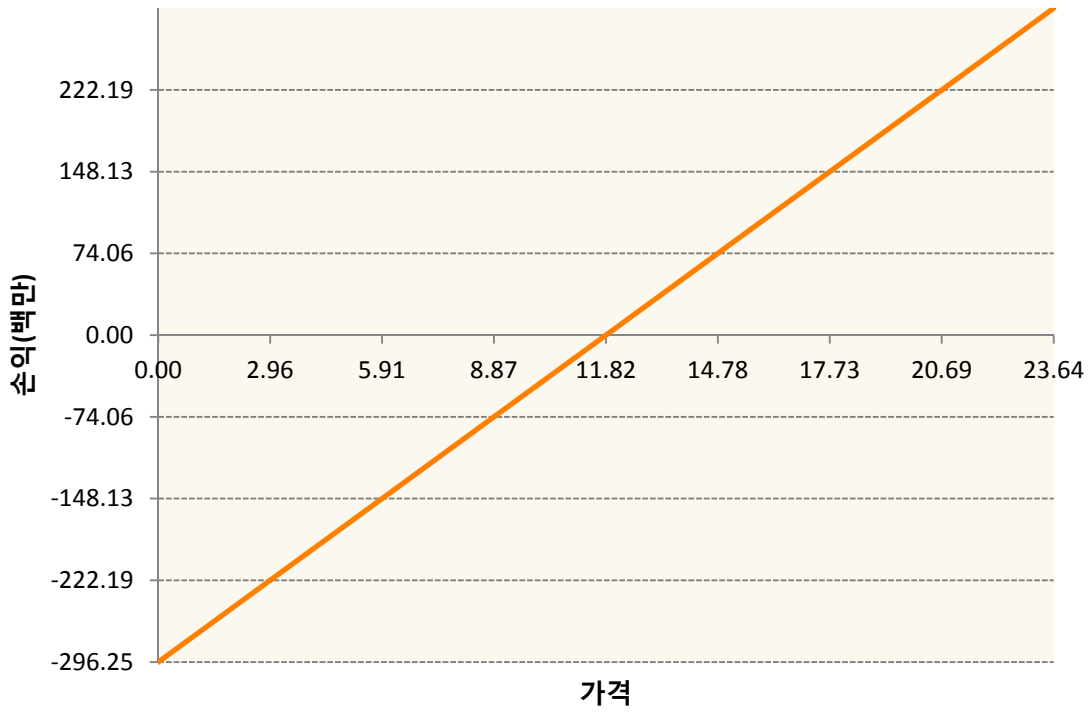
KR4175P80006-2019-08 달러선물



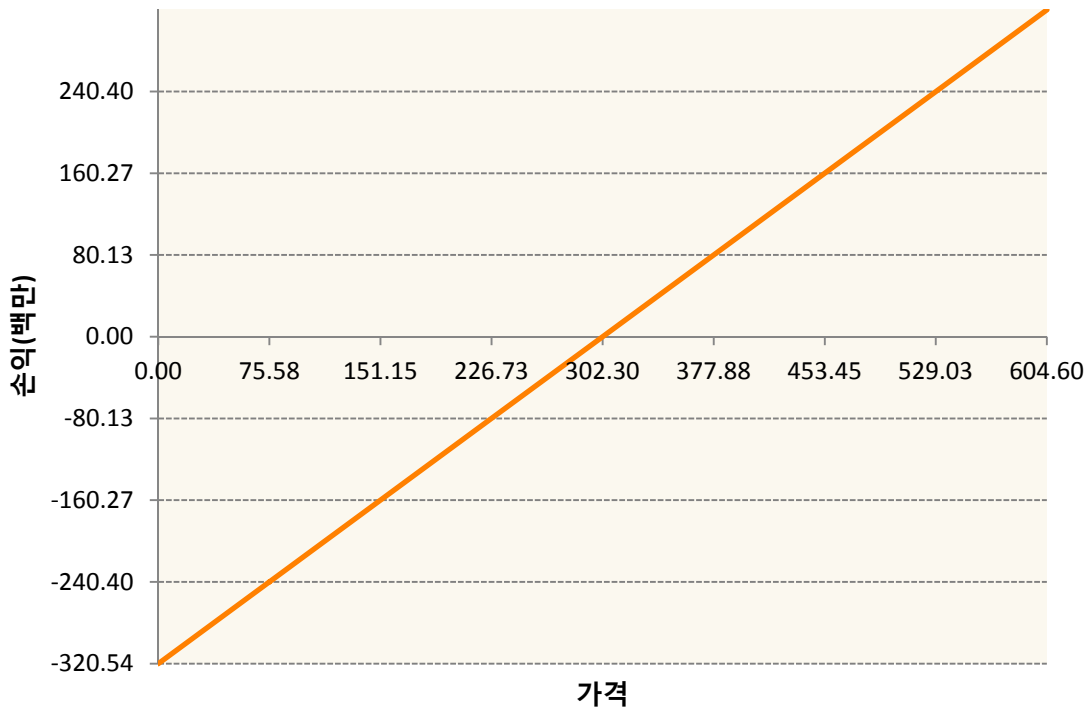
KWU9-KC HRW WHEAT FUT Sep19




SBV9-SUGAR #11 (WORLD) Oct19

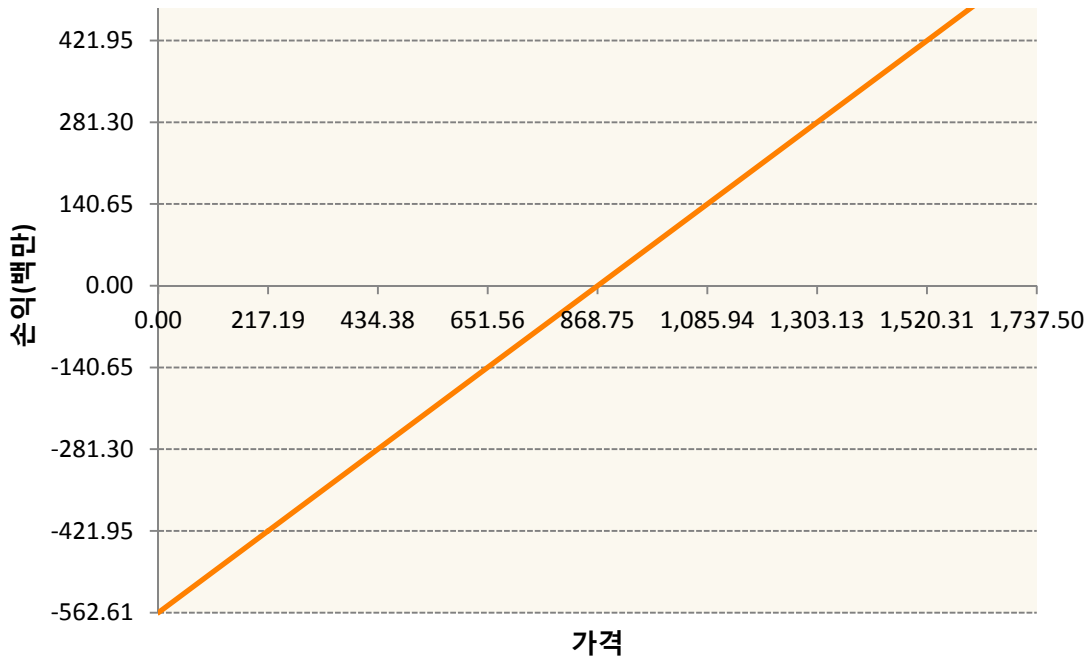


SMZ9-SOYBEAN MEAL FUTR Dec19

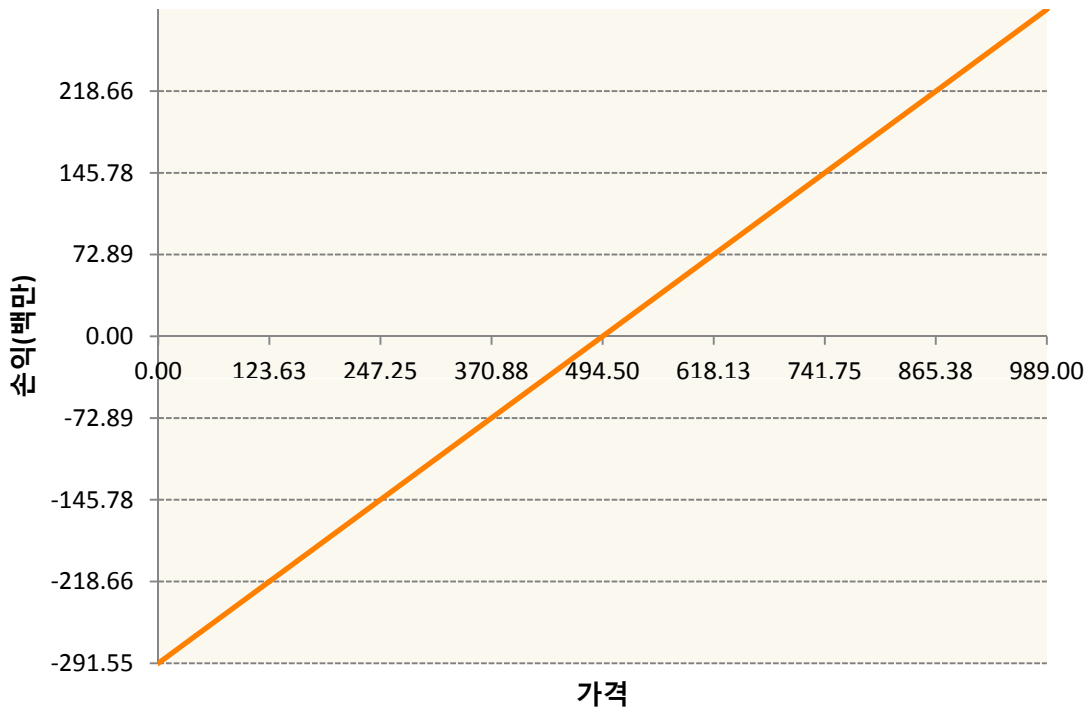


SX9-SOYBEAN FUTURE Nov19





WU9-WHEAT FUTURE(CBT) Sep19



3. 시나리오별 손익구조변동(최대손실예상금액)

(단위:백만원)

BOZ9	SOYBEAN OIL FUTR Dec19	26
CTZ9	COTTON NO.2 FUTR Dec19	11
CU9	CORN FUTURE Sep19	52
KCU9	COFFEE 'C' FUTURE Sep19	17
KR4175P800	2019-08 달러선물	17

KWU9	KC HRW WHEAT FUT Sep19	8
SBV9	SUGAR #11 (WORLD) Oct19	24
SMZ9	SOYBEAN MEAL FUTR Dec19	26
SX9	SOYBEAN FUTURE Nov19	45
WU9	WHEAT FUTURE(CBT) Sep19	23

4. 파생상품의 최대손실예상금액(VaR : 99%신뢰수준,10일기준)

(단위:백만원)

255