

공시일	2019-04-11
기준일	2019-04-10

포커스농산물모(채권-파생형)

1. 계약금액

(단위:USD 백만)

구분	거래대상	거래유형	매수(1)	매도(2)	순포지션(1-2)	비고
신규	지수	스왑	0	0	0	장외
누계	지수	스왑	6	0	6	장외

2. 만기시점의 손익구조

3. 시나리오별 손익구조변동(최대손실예상금액)

* 해당펀드는 위험지표산출에 어려움이 있어 공시하지 않음

4. 파생상품의 최대손실예상금액(VaR : 99%신뢰수준,10일기준)

* 해당펀드는 위험지표산출에 어려움이 있어 공시하지 않음

4. 파생상품의 최대손실예상금액(VaR : 99%신뢰수준,10일기준)

(단위:백만원)

95

공시일	2019-04-11
기준일	2019-04-10

SMART합성-MSCI선진국증권상장

1. 계약금액

(단위:백만원)

구분	거래대상	거래유형	매수(1)	매도(2)	순포지션(1-2)	비고
신규	지수	스왑	0	0	0	장외
누계	지수	스왑	13,865	0	13,865	장외

2. 만기시점의 손익구조

3. 시나리오별 손익구조변동(최대손실예상금액)

(단위:백만원)

SWMXWO0(신한MXWO 미래S190222

1,147

* 일부 리스크 팩터의 경우 추정에 어려움이 있어 대응치가 사용되었음

4. 파생상품의 최대손실예상금액(VaR : 99%신뢰수준,10일기준)

(단위:백만원)

674

* 일부 리스크 팩터의 경우 추정에 어려움이 있어 대응치가 사용되었음

공시일	2019-04-11
기준일	2019-04-10

SMART중국본토중소형CSI500상장

1. 계약금액

(단위:백만원)

구분	거래대상	거래유형	매수(1)	매도(2)	순포지션(1-2)	비고
신규	지수	스왑	0	0	0	장외
누계	지수	스왑	7,434	0	7,434	장외

2. 만기시점의 손익구조

3. 시나리오별 손익구조변동(최대손실예상금액)

(단위:백만원)

SWCSI50000 신한CSI500미래S190308(S180910 신규)	365
SWCSI50000 신한CSI500미래S190308(S190129 신규)	101
SWCSI50000 신한CSI500미래S190308(신규)	171

* 일부 리스크 팩터의 경우 추정에 어려움이 있어 대용치가 사용되었음

4. 파생상품의 최대손실예상금액(VaR : 99%신뢰수준,10일기준)

(단위:백만원)

997

* 일부 리스크 팩터의 경우 추정에 어려움이 있어 대용치가 사용되었음

공시일	2019-04-11
기준일	2019-04-10

유로인덱스모(주식-파생형)

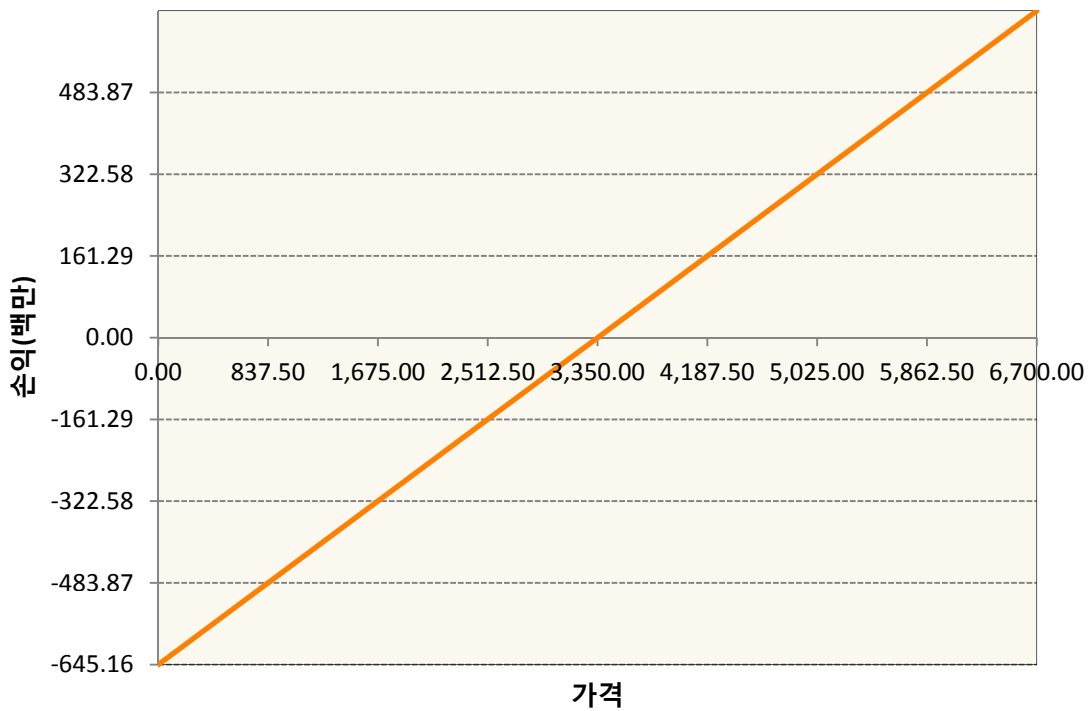
1. 계약금액

(단위:백만원)

구분	거래대상	거래유형	매수(1)	매도(2)	순포지션(1-2)	비고
신규	유가증권	선물	0	0	0	
누계	유가증권	선물	645	0	645	

2. 만기시점의 손익구조

VGM9-EURO STOXX 50 JUN19



3. 시나리오별 손익구조변동(최대손실예상금액)

(단위:백만원)

VGM9	EURO STOXX 50 JUN19	52
------	---------------------	----

4. 파생상품의 최대손실예상금액(VaR : 99%신뢰수준,10일기준)

(단위:백만원)

37

공시일	2019-04-11
기준일	2019-04-10

차이나인덱스모(주식-파생형)

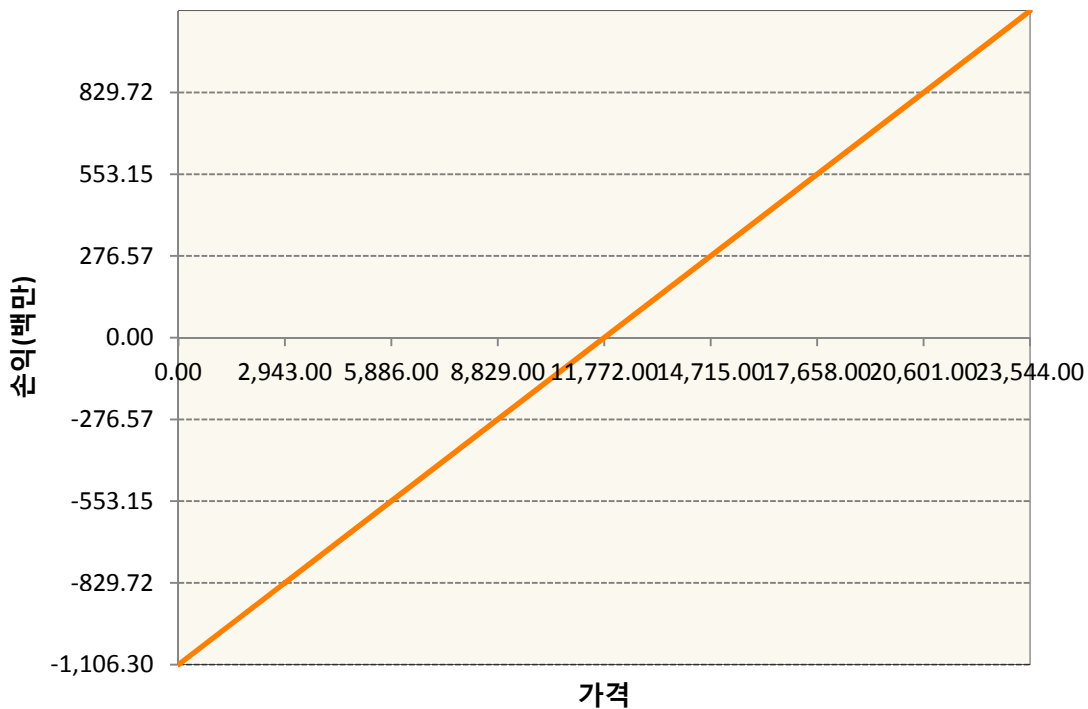
1. 계약금액

(단위:백만원)

구분	거래대상	거래유형	매수(1)	매도(2)	순포지션(1-2)	비고
신규	유가증권	선물	0	0	0	장내
누계	유가증권	선물	1,106	0	1,106	장내

2. 만기시점의 손익구조

HCJ9-HSCEI Futures Apr19



3. 시나리오별 손익구조변동(최대손실예상금액)

(단위:백만원)

HCJ9	HSCEI Futures Apr19	88
------	---------------------	----

4. 파생상품의 최대손실예상금액(VaR : 99%신뢰수준,10일기준)

(단위:백만원)

91

공시일	2019-04-11
기준일	2019-04-10

커버드콜모(주식혼합-파생형)

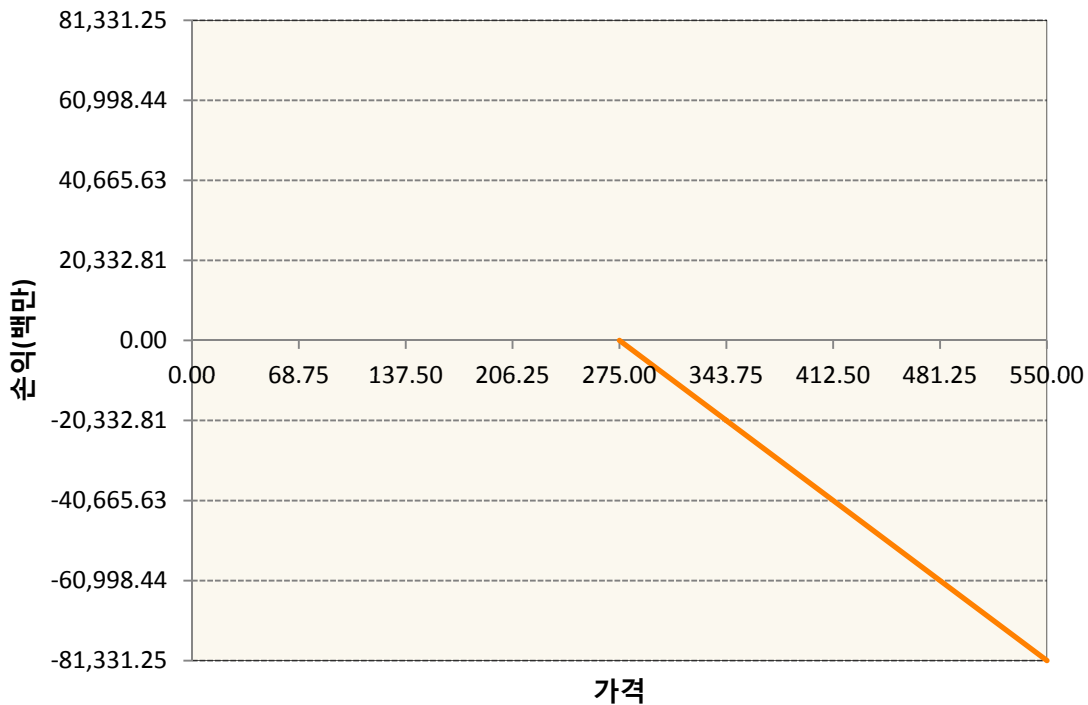
1. 계약금액

(단위:백만원)

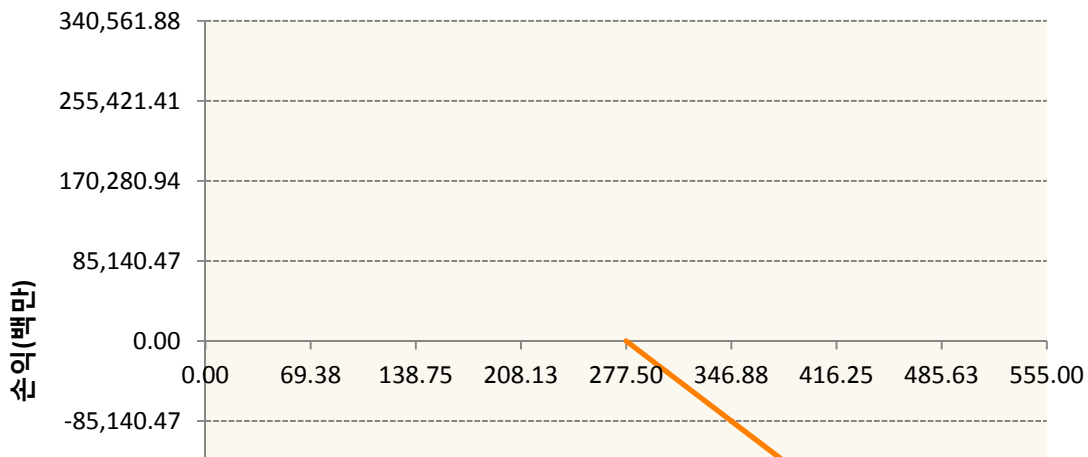
구분	거래대상	거래유형	매수(1)	매도(2)	순포지션(1-2)	비고
신규	유가증권	옵션	0	0	0	장내
누계	유가증권	옵션	0	653,056	-653,056	장내

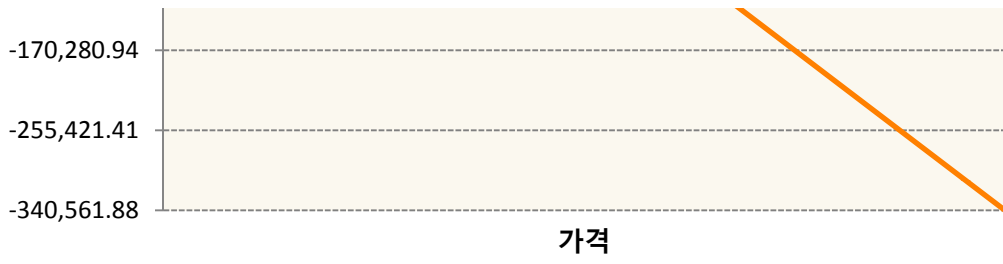
2. 만기시점의 손익구조

KR4201P42752-2019-04 콜275

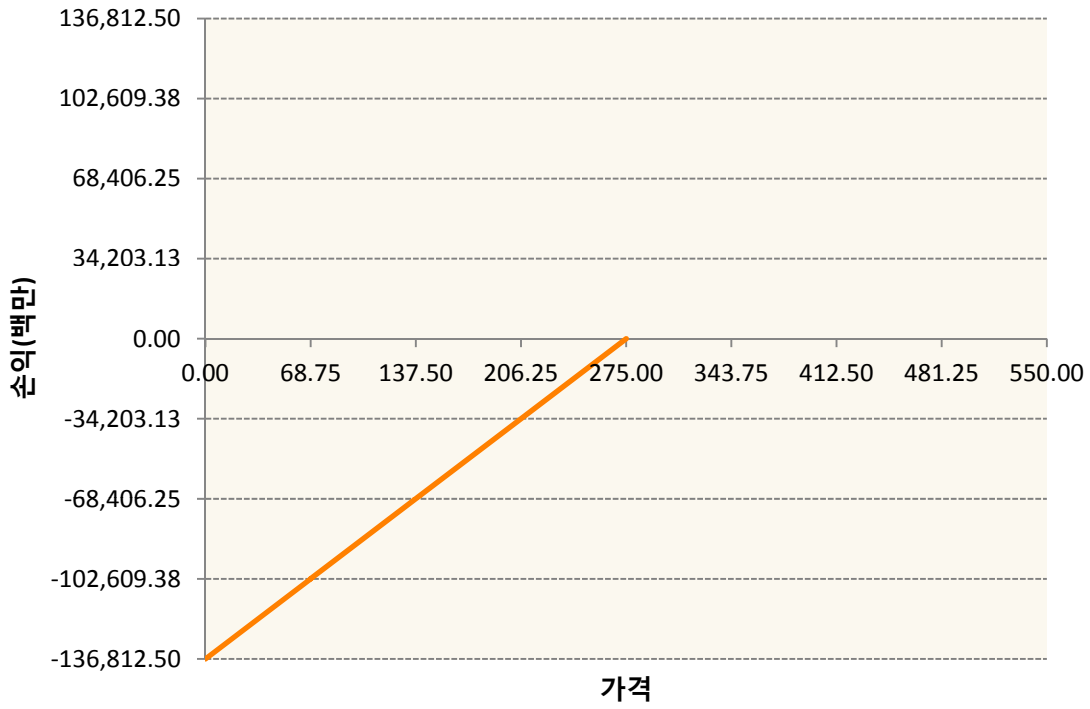


KR4201P42778-2019-04 콜277.5

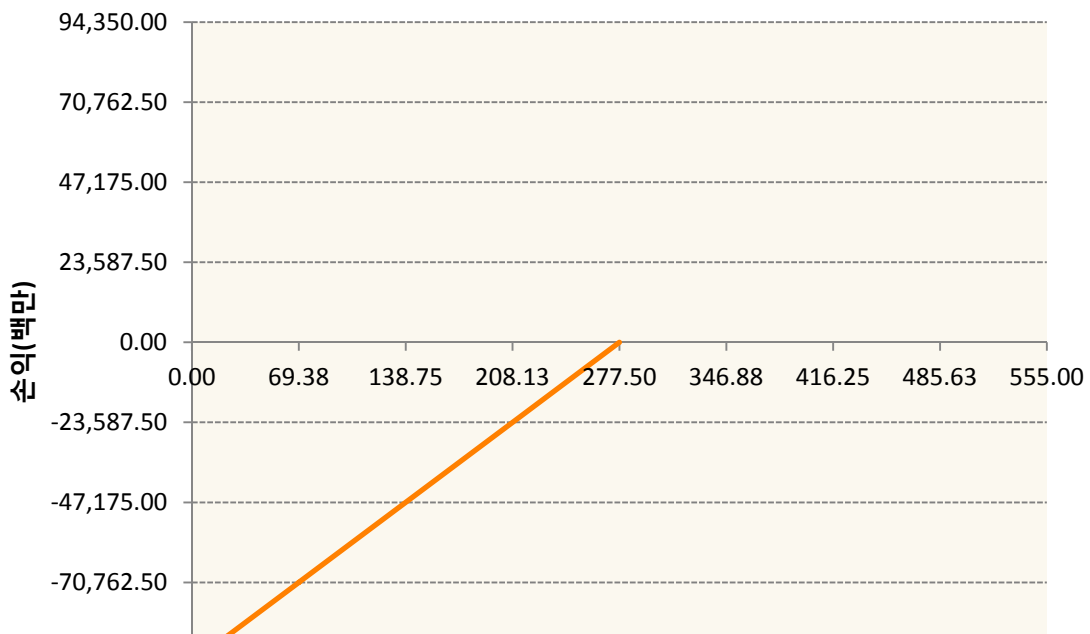




KR4301P42750-2019-04 풋275



KR4301P42776-2019-04 풋277.5



-94,350.00

가격

3. 시나리오별 손익구조변동(최대손실예상금액) (단위:백만원)

KR4201P42752		2019-04 콜275						6,812
기초자산의 변동성								
가격	-25.00%	-16.67%	-8.33%	0%	8.33%	16.67%	25.00%	
-8.00%	3,820	3,820	3,820	3,820	3,819	3,819	3,817	
-5.33%	3,754	3,732	3,709	3,684	3,658	3,631	3,603	
-2.67%	2,265	2,260	2,253	2,243	2,232	2,219	2,204	
0%	0	0	0	0	0	0	0	
2.67%	-2,271	-2,271	-2,271	-2,271	-2,271	-2,271	-2,271	
5.33%	-4,541	-4,541	-4,541	-4,541	-4,541	-4,541	-4,541	
8.00%	-6,812	-6,812	-6,812	-6,812	-6,812	-6,812	-6,812	
KR4201P42778		2019-04 콜277.5						28,265
기초자산의 변동성								
가격	-25.00%	-16.67%	-8.33%	0%	8.33%	16.67%	25.00%	
-8.00%	12,786	12,786	12,786	12,786	12,786	12,785	12,784	
-5.33%	12,755	12,730	12,696	12,653	12,601	12,542	12,475	
-2.67%	9,192	9,108	9,016	8,917	8,813	8,704	8,592	
0%	2	2	1	0	-2	-6	-13	
2.67%	-9,420	-9,420	-9,420	-9,420	-9,420	-9,420	-9,421	
5.33%	-18,843	-18,843	-18,843	-18,843	-18,843	-18,843	-18,843	
8.00%	-28,265	-28,265	-28,265	-28,265	-28,265	-28,265	-28,265	
KR4301P42750		2019-04 풋275						5,032
기초자산의 변동성								
가격	-25.00%	-16.67%	-8.33%	0%	8.33%	16.67%	25.00%	
-8.00%	-5,032	-5,032	-5,032	-5,032	-5,032	-5,032	-5,032	
-5.33%	-1,223	-1,231	-1,240	-1,251	-1,265	-1,280	-1,296	
-2.67%	0	0	0	-1	-1	-3	-5	
0%	0	0	0	0	0	0	0	
2.67%	0	0	0	0	0	0	0	
5.33%	0	0	0	0	0	0	0	
8.00%	0	0	0	0	0	0	0	
KR4301P42776		2019-04 풋277.5						4,289
기초자산의 변동성								
가격	-25.00%	-16.67%	-8.33%	0%	8.33%	16.67%	25.00%	
-8.00%	-4,289	-4,289	-4,289	-4,289	-4,289	-4,289	-4,289	
-5.33%	-1,679	-1,679	-1,679	-1,680	-1,680	-1,682	-1,683	
-2.67%	-4	-8	-13	-20	-28	-36	-46	
0%	0	0	0	0	0	0	0	
2.67%	0	0	0	0	0	0	0	

5.33%	0	0	0	0	0	0	0
8.00%	0	0	0	0	0	0	0

4. 파생상품의 최대손실예상금액(VaR : 99%신뢰수준,10일기준)

(단위:백만원)

37,262

공시일	2019-04-11
기준일	2019-04-10

홍콩H커버드콜모(주식혼합-파생형)

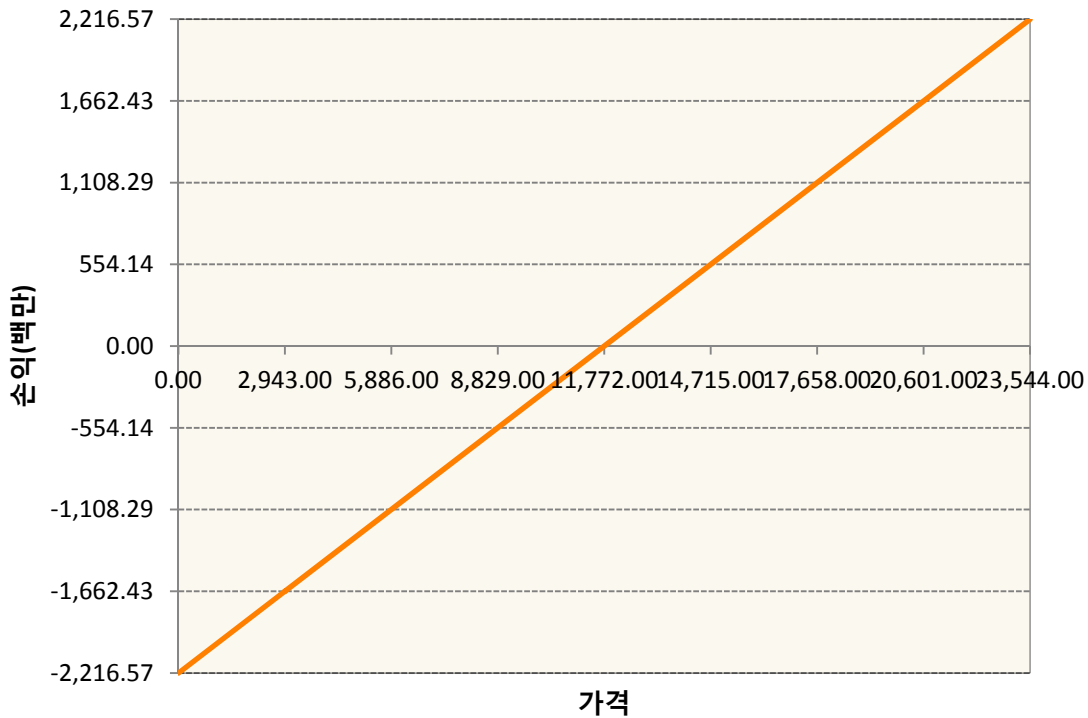
1. 계약금액

(단위:백만원)


구분	거래대상	거래유형	매수(1)	매도(2)	순포지션(1-2)	비고
신규	유가증권	선물	0	0	0	장내
신규	유가증권	옵션	0	0	0	장내
신규	통화	선도	0	0	0	장외
누계	유가증권	선물	2,217	0	2,217	장내
누계	유가증권	옵션	0	5,580	-5,580	장내
누계	통화	선도	0	3,052	-3,052	장외

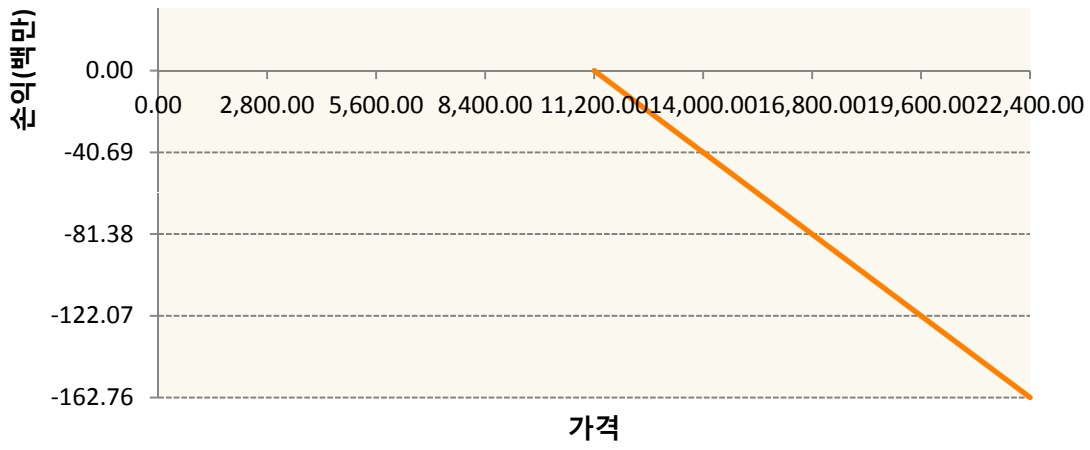
2. 만기시점의 손익구조

HCJ9-HSCEI Futures Apr19

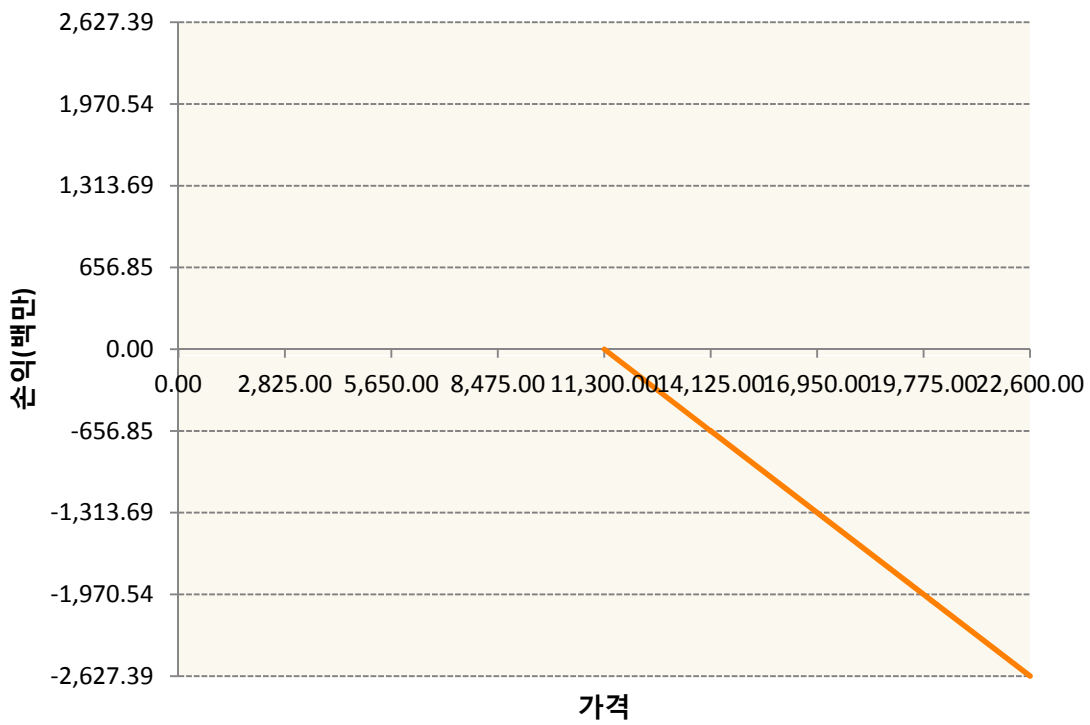


OHHIJ9-C112-HSCEI

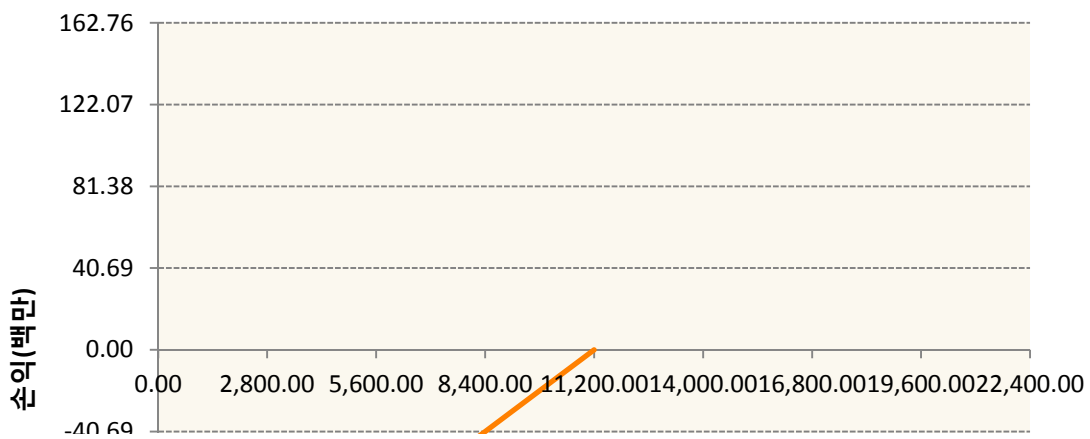


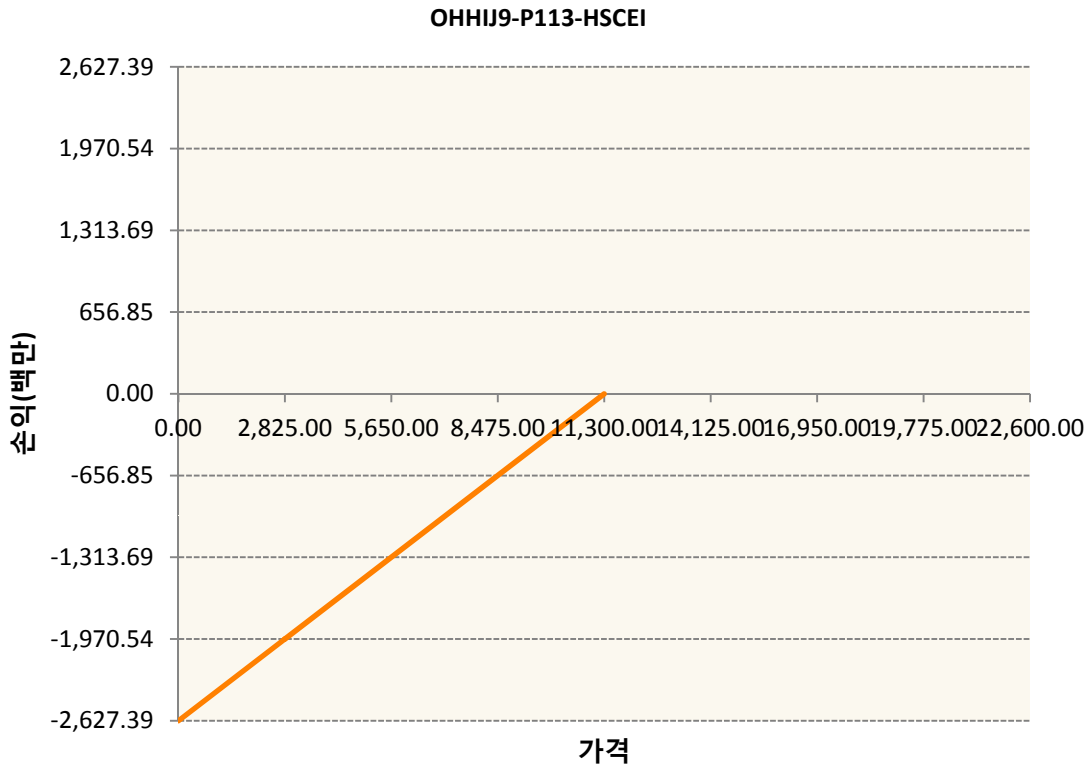
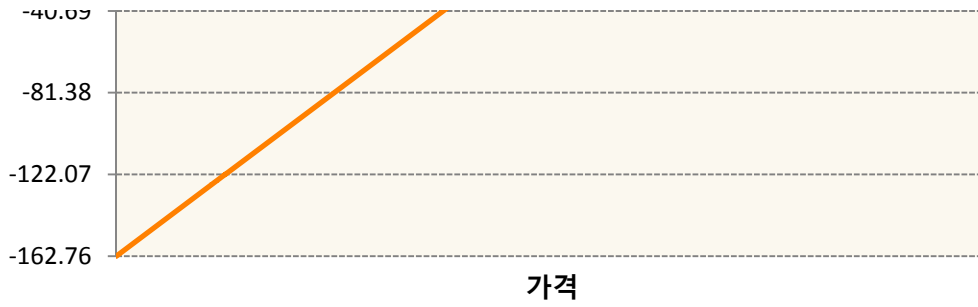


OHHIJ9-C113-HSCEI



OHHIJ9-P112-HSCEI





3. 시나리오별 손익구조변동(최대손실예상금액)	(단위:백만원)
FX21019H01 KRW/HKD 24-05-19E	221
FX21019H01 KRW/HKD 24-05-19E	23
HCJ9 HSCEI Futures Apr19	177
OHHIJ9-C11 HSCEI	13
OHHIJ9-C11 HSCEI	210
OHHIJ9-P11: HSCEI	13
OHHIJ9-P11: HSCEI	210

4. 파생상품의 최대손실예상금액(VaR : 99%신뢰수준,10일기준)	(단위:백만원)
	722

공시일	2019-04-11
기준일	2019-04-10

코리아듀얼엔진커버드콜(주식혼합-파생형)

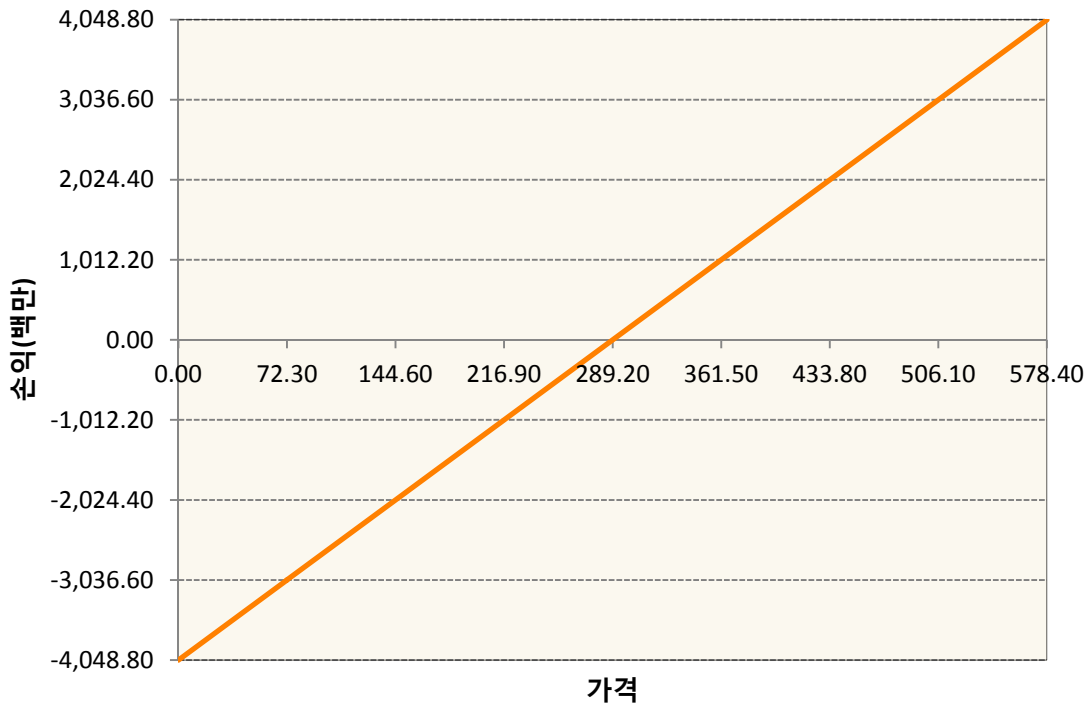
1. 계약금액

(단위:백만원)


구분	거래대상	거래유형	매수(1)	매도(2)	순포지션(1-2)	비고
신규	유가증권	선물	0	0	0	장내
신규	유가증권	스왑	0	0	0	장외
신규	유가증권	옵션	347	0	347	장내
누계	유가증권	선물	4,049	0	4,049	장내
누계	유가증권	스왑	35,836	0	35,836	장외
누계	유가증권	옵션	0	33,331	-33,331	장내

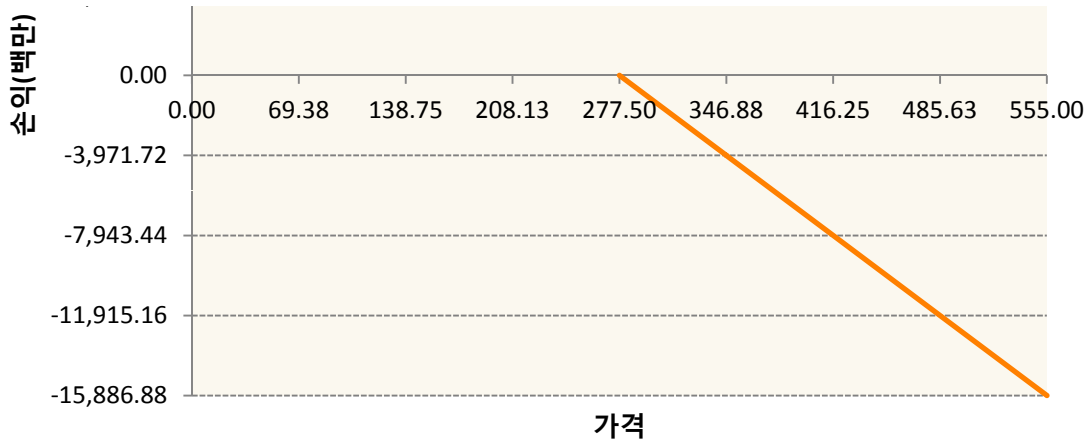
2. 만기시점의 손익구조

KR4101P60004-2019-06 코스피200지수선물

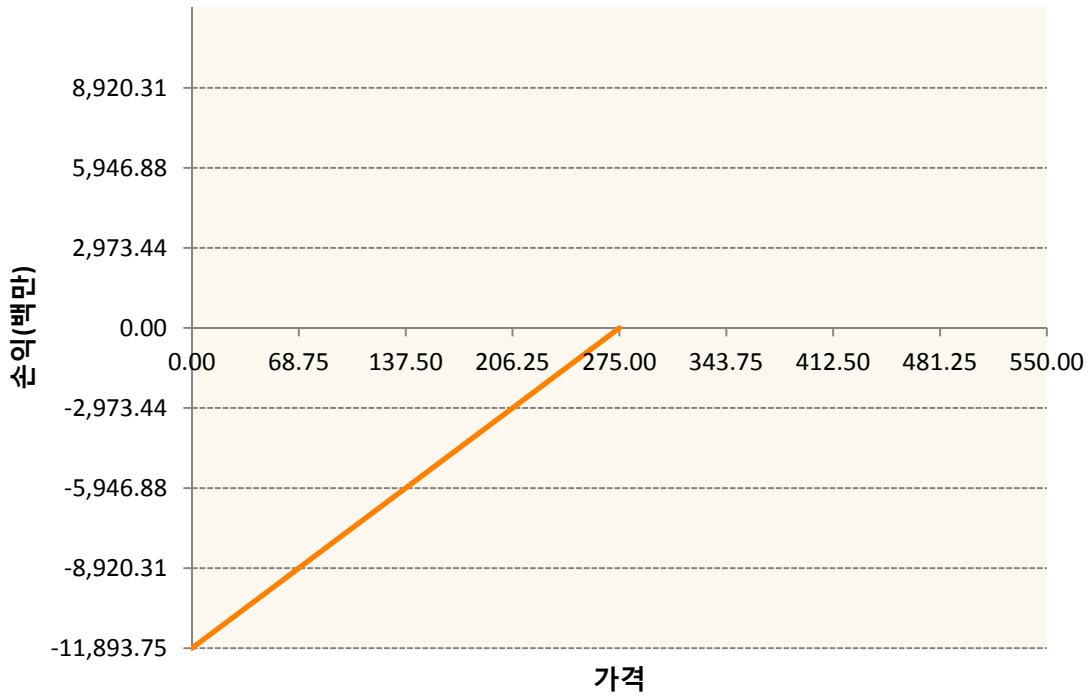


KR4201P42778-2019-04 콜277.5

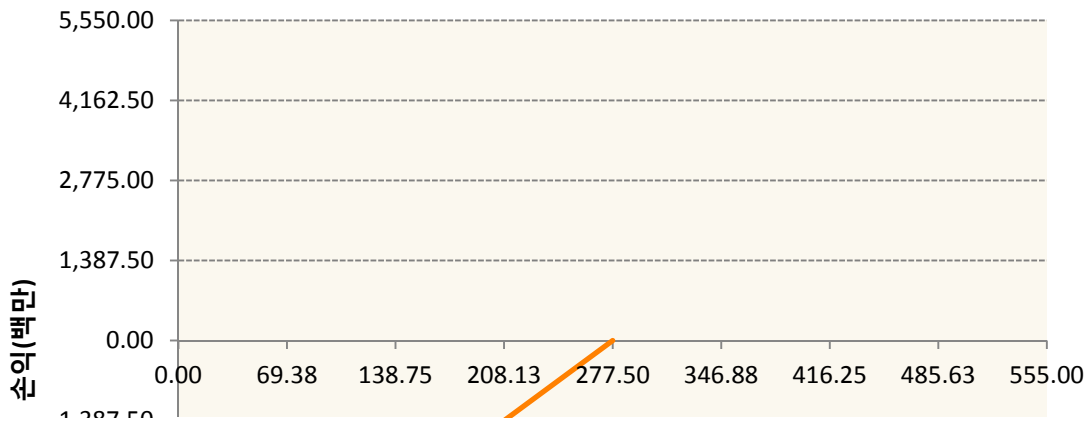


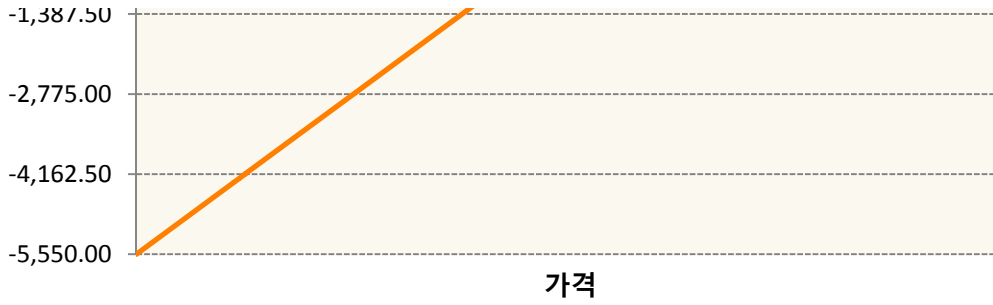


KR4301P42750-2019-04 풋275



KR4301P42776-2019-04 풋277.5





3. 시나리오별 손익구조변동(최대손실예상금액) (단위:백만원)

2.529E+11		UBCSFXC1 INDEX_14						2,449
기초자산의 변동성								
가격	-25.00%	-16.67%	-8.33%	0%	8.33%	16.67%	25.00%	
-8.00%	-2,449	-2,449	-2,449	-2,449	-2,449	-2,449	-2,449	
-5.33%	-1,632	-1,632	-1,632	-1,632	-1,632	-1,632	-1,632	
-2.67%	-816	-816	-816	-816	-816	-816	-816	
0%	0	0	0	0	0	0	0	
2.67%	816	816	816	816	816	816	816	
5.33%	1,632	1,632	1,632	1,632	1,632	1,632	1,632	
8.00%	2,449	2,449	2,449	2,449	2,449	2,449	2,449	
2.529E+11		UBCSFXC1 INDEX_15						594
기초자산의 변동성								
가격	-25.00%	-16.67%	-8.33%	0%	8.33%	16.67%	25.00%	
-8.00%	-594	-594	-594	-594	-594	-594	-594	
-5.33%	-396	-396	-396	-396	-396	-396	-396	
-2.67%	-198	-198	-198	-198	-198	-198	-198	
0%	0	0	0	0	0	0	0	
2.67%	198	198	198	198	198	198	198	
5.33%	396	396	396	396	396	396	396	
8.00%	594	594	594	594	594	594	594	
KR4101P60004		2019-06 코스피200지수선물						322
기초자산의 변동성								
가격	-25.00%	-16.67%	-8.33%	0%	8.33%	16.67%	25.00%	
-8.00%	-322	-322	-322	-322	-322	-322	-322	
-5.33%	-215	-215	-215	-215	-215	-215	-215	
-2.67%	-107	-107	-107	-107	-107	-107	-107	
0%	0	0	0	0	0	0	0	
2.67%	107	107	107	107	107	107	107	
5.33%	215	215	215	215	215	215	215	
8.00%	322	322	322	322	322	322	322	
KR4201P42778		2019-04 콜277.5						1,319
기초자산의 변동성								
가격	-25.00%	-16.67%	-8.33%	0%	8.33%	16.67%	25.00%	

-8.00%	596	596	596	596	596	596	596
-5.33%	595	594	592	590	588	585	582
-2.67%	429	425	421	416	411	406	401
0%	0	0	0	0	0	0	-1
2.67%	-439	-439	-439	-439	-439	-439	-439
5.33%	-879	-879	-879	-879	-879	-879	-879
8.00%	-1,319	-1,319	-1,319	-1,319	-1,319	-1,319	-1,319
KR4301P42750 2019-04 풋275							437
기초자산의 변동성							
가격	-25.00%	-16.67%	-8.33%	0%	8.33%	16.67%	25.00%
-8.00%	-437	-437	-437	-437	-437	-437	-437
-5.33%	-106	-107	-108	-109	-110	-111	-113
-2.67%	0	0	0	0	0	0	0
0%	0	0	0	0	0	0	0
2.67%	0	0	0	0	0	0	0
5.33%	0	0	0	0	0	0	0
8.00%	0	0	0	0	0	0	0
KR4301P42776 2019-04 풋277.5							252
기초자산의 변동성							
가격	-25.00%	-16.67%	-8.33%	0%	8.33%	16.67%	25.00%
-8.00%	-252	-252	-252	-252	-252	-252	-252
-5.33%	-99	-99	-99	-99	-99	-99	-99
-2.67%	0	0	-1	-1	-2	-2	-3
0%	0	0	0	0	0	0	0
2.67%	0	0	0	0	0	0	0
5.33%	0	0	0	0	0	0	0
8.00%	0	0	0	0	0	0	0

4. 파생상품의 최대손실예상금액(VaR : 99%신뢰수준,10일기준)

(단위:백만원)

4,728

공시일	2019-04-11
기준일	2019-04-10

유로커버드콜모(주식혼합-파생형)

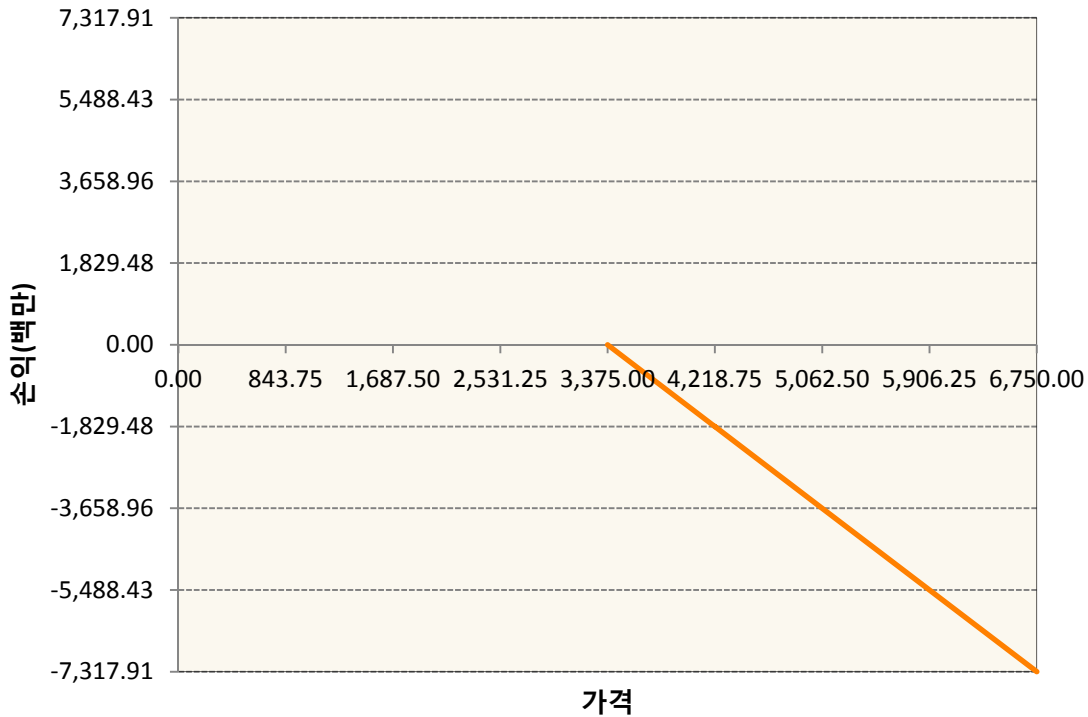
1. 계약금액

(단위:백만원)


구분	거래대상	거래유형	매수(1)	매도(2)	순포지션(1-2)	비고
신규	유가증권	선물	0	0	0	
신규	유가증권	스왑	0	0	0	장외
신규	유가증권	옵션	0	0	0	장내
신규	통화	선도	0	0	0	장외
누계	유가증권	선물	6,452	0	6,452	
누계	유가증권	스왑	60,570	0	60,570	장외
누계	유가증권	옵션	0	26,501	-26,501	장내
누계	통화	선도	0	17,962	-17,962	장외

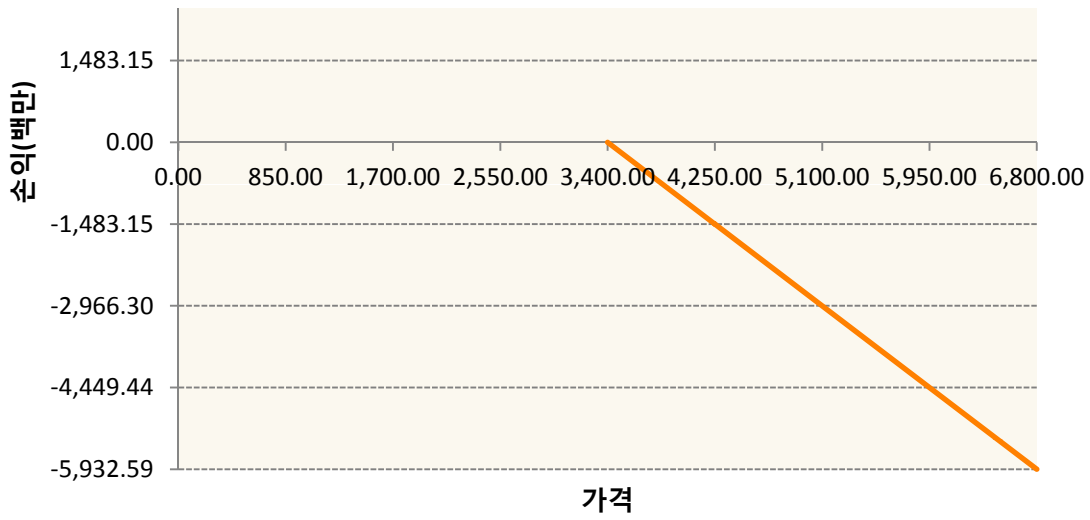
2. 만기시점의 손익구조

OESXJ9-C3375-EURO STOXX 50

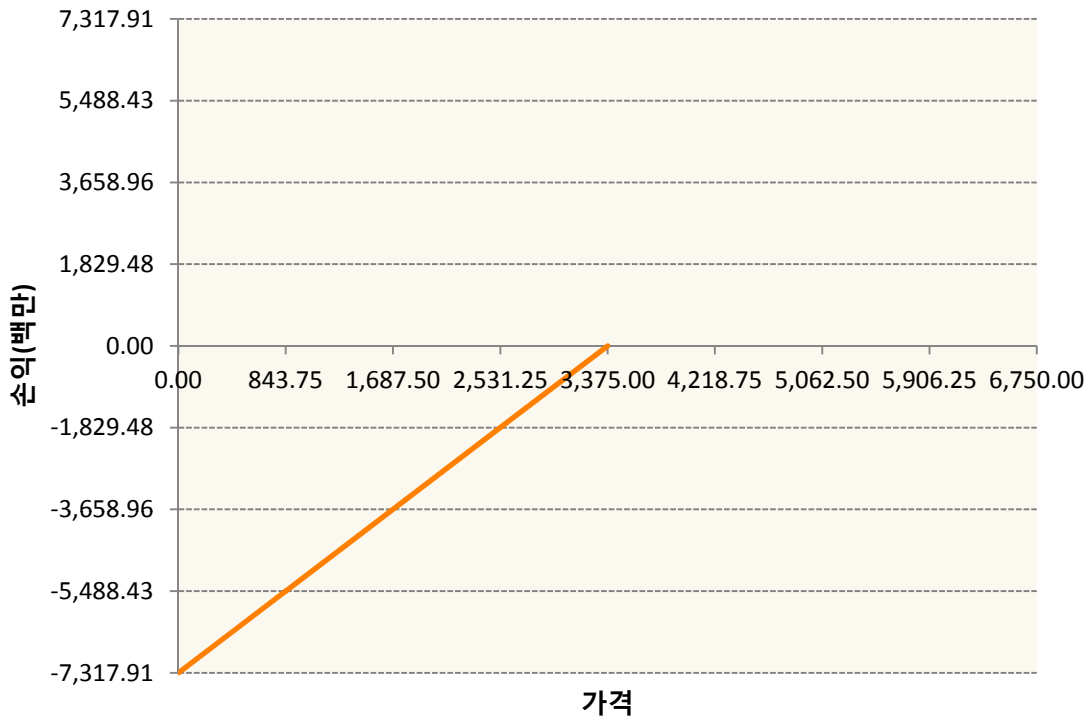


OESXJ9-C3400-EURO STOXX 50

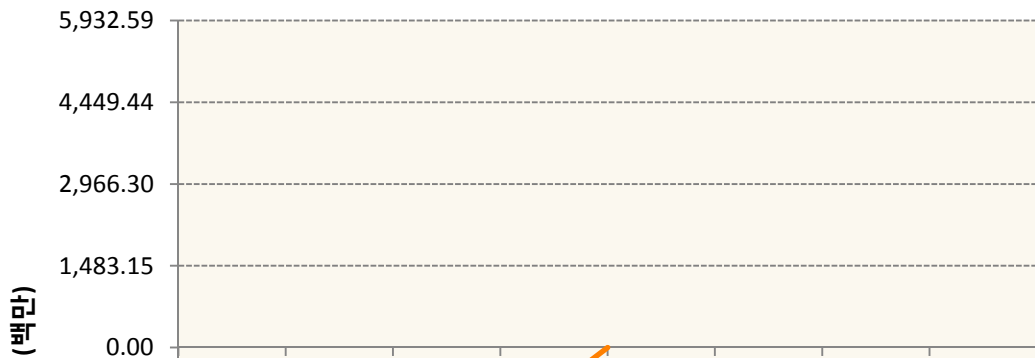


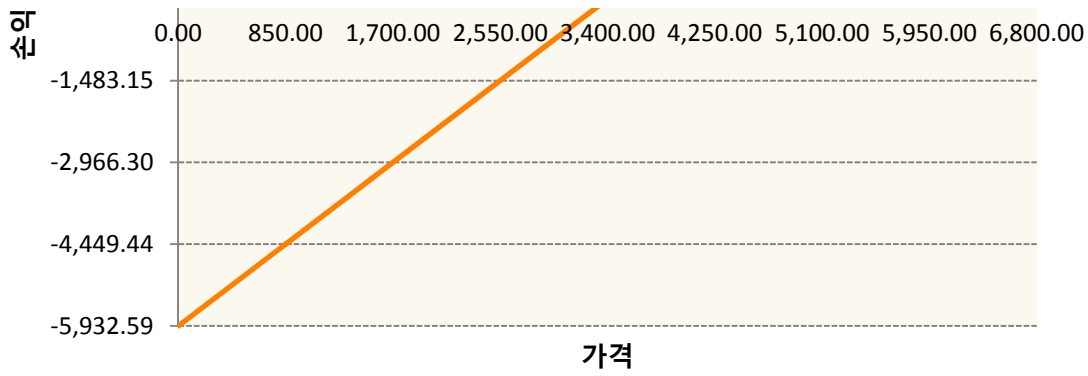


OESXJ9-P3375-EURO STOXX 50

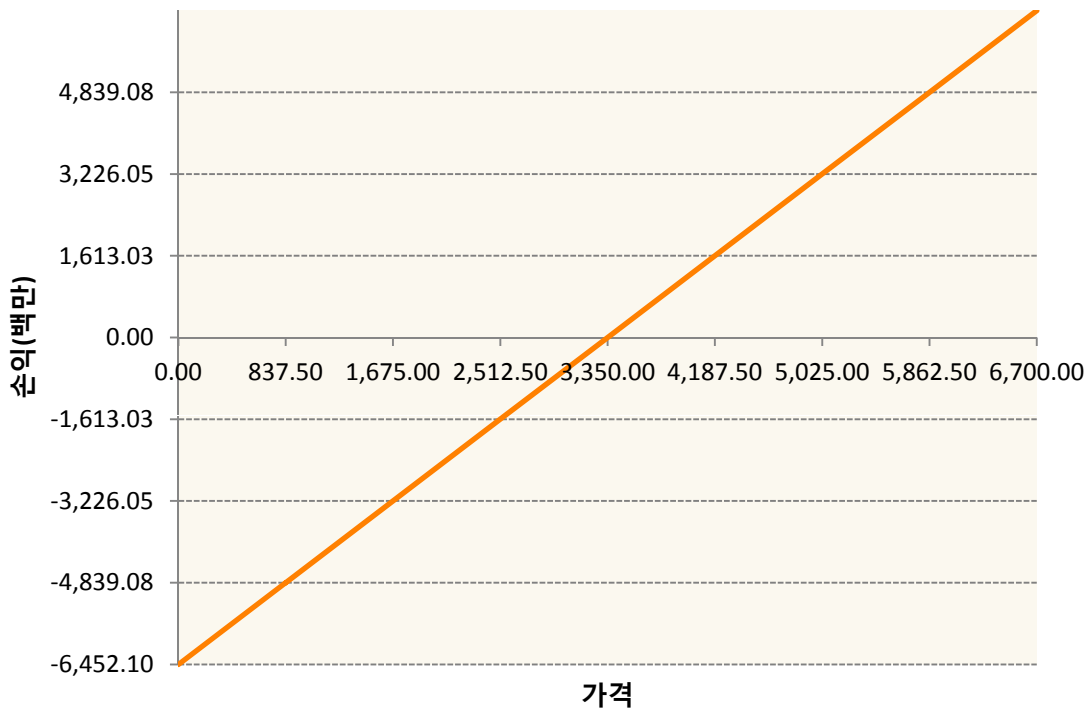


OESXJ9-P3400-EURO STOXX 50





VGM9-EURO STOXX 50 JUN19



3. 시나리오별 손익구조변동(최대손실예상금액)

(단위:백만원)

260105SQP>SG EURO Covered CALL STRATEGY	188
FX21019G02 KRW/EUR 24-05-19E	411
FX21019H03 KRW/EUR 28-06-19E	821
FX21019J01E KRW/EUR 28-06-19E	205
OESXJ9-C33 EURO STOXX 50	585
OESXJ9-C34 EURO STOXX 50	475
OESXJ9-P33 EURO STOXX 50	585
OESXJ9-P34 EURO STOXX 50	475
VGM9 EURO STOXX 50 JUN19	516

4. 파생상품의 최대손실예상금액(VaR : 99%신뢰수준,10일기준)

(단위:백만원)

2,807

4. 파생상품의 최대손실예상금액(VaR : 99%신뢰수준,10일기준)

(단위:백만원)

1,112

4. 파생상품의 최대손실예상금액(VaR : 99%신뢰수준,10일기준)

(단위:백만원)

95

4. 파생상품의 최대손실예상금액(VaR : 99%신뢰수준,10일기준)

(단위:백만원)

138

공시일	2019-04-11
기준일	2019-04-10

스마트KRX300인덱스목표전환형1호

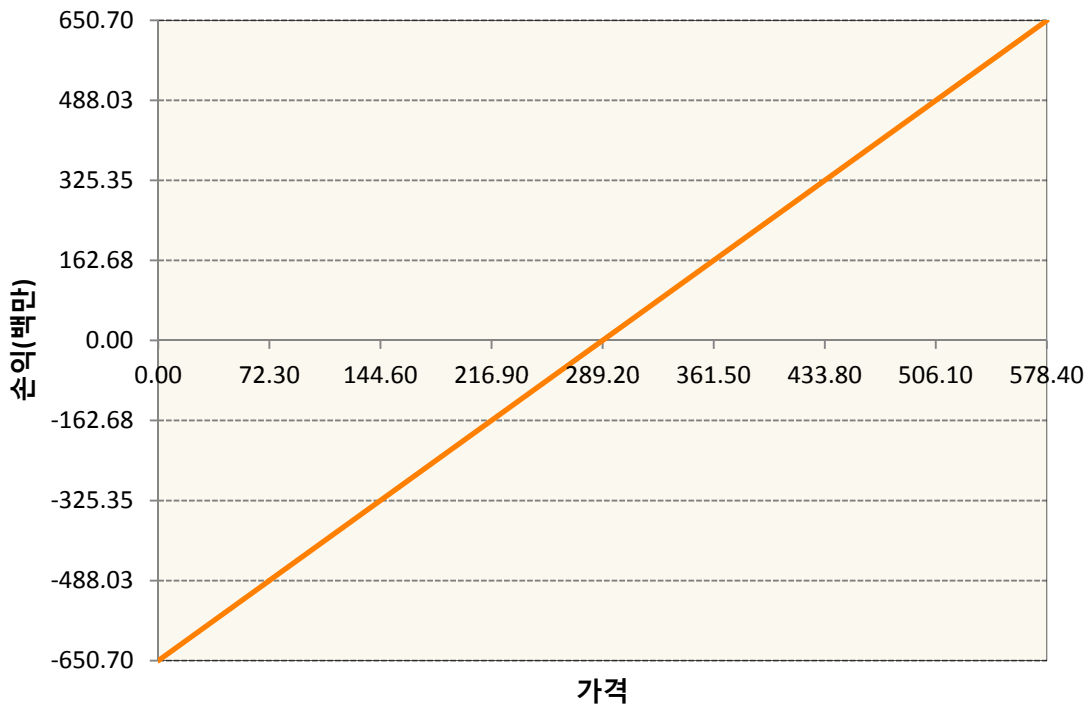
1. 계약금액

(단위:백만원)

구분	거래대상	거래유형	매수(1)	매도(2)	순포지션(1-2)	비고
신규	유가증권	선물	0	0	0	장내
누계	유가증권	선물	651	0	651	장내

2. 만기시점의 손익구조

KR4101P60004-2019-06 코스피200지수선물



3. 시나리오별 손익구조변동(최대손실예상금액)

(단위:백만원)

KR4101P60004		2019-06 코스피200지수선물						52
기초자산의 변동성								
가격	-25.00%	-16.67%	-8.33%	0%	8.33%	16.67%	25.00%	
-8.00%	-52	-52	-52	-52	-52	-52	-52	
-5.33%	-35	-35	-35	-35	-35	-35	-35	
-2.67%	-17	-17	-17	-17	-17	-17	-17	
0%	0	0	0	0	0	0	0	
2.67%	17	17	17	17	17	17	17	
5.33%	35	35	35	35	35	35	35	
8.00%	52	52	52	52	52	52	52	

4. 파생상품의 최대손실예상금액(VaR : 99%신뢰수준,10일기준)

(단위:백만원)

43

공시일	2019-04-11
기준일	2019-04-10

리디파인K200(주식혼합-파생재간접형)

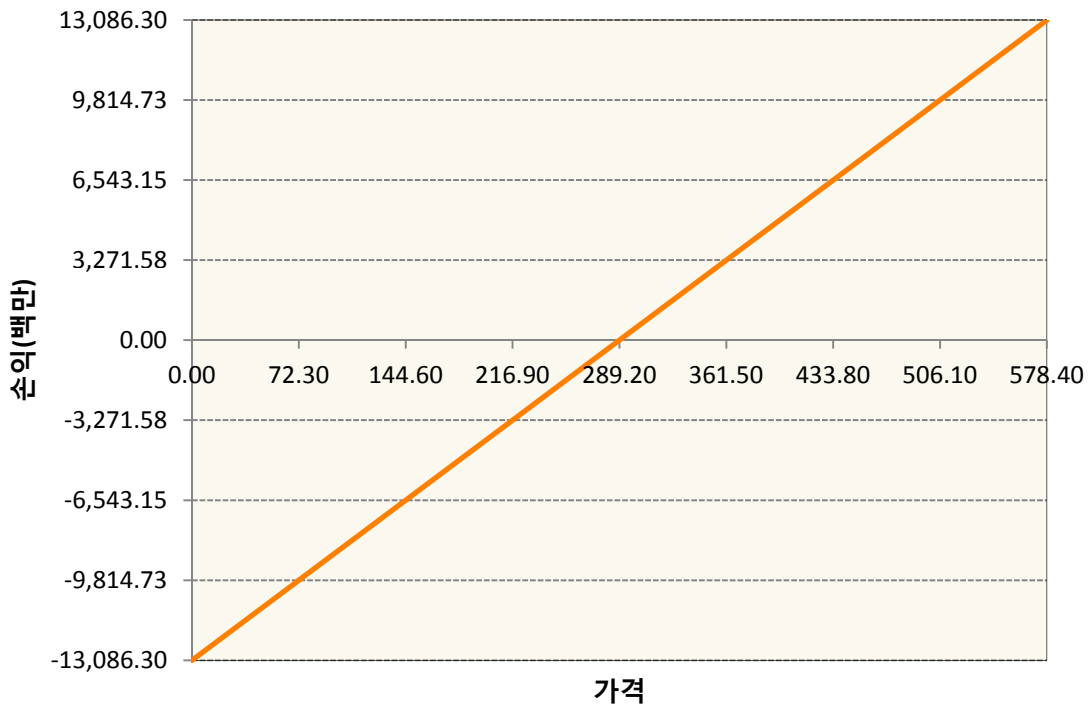
1. 계약금액

(단위:백만원)

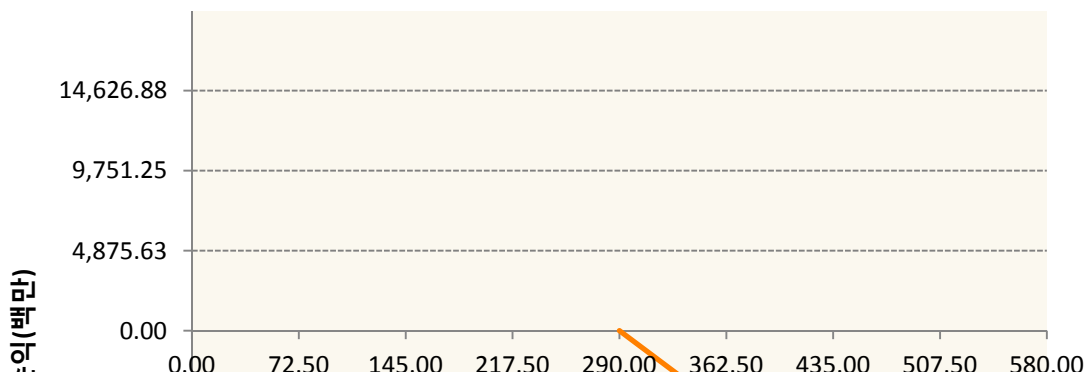
구분	거래대상	거래유형	매수(1)	매도(2)	순포지션(1-2)	비고
신규	유가증권	선물	0	0	0	장내
신규	유가증권	옵션	0	0	0	장내
누계	유가증권	선물	13,086	0	13,086	장내
누계	유가증권	옵션	1,867	24,036	-22,169	장내


2. 만기시점의 손익구조

KR4101P60004-2019-06 코스피200지수선물

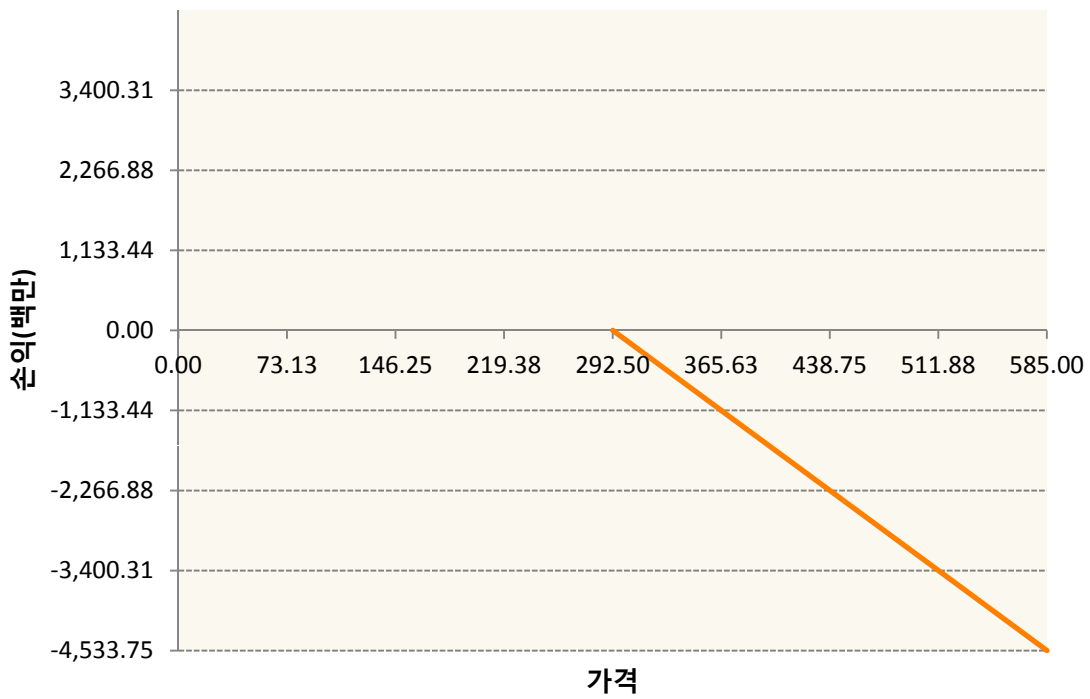


KR4201P42901-2019-04 콜290

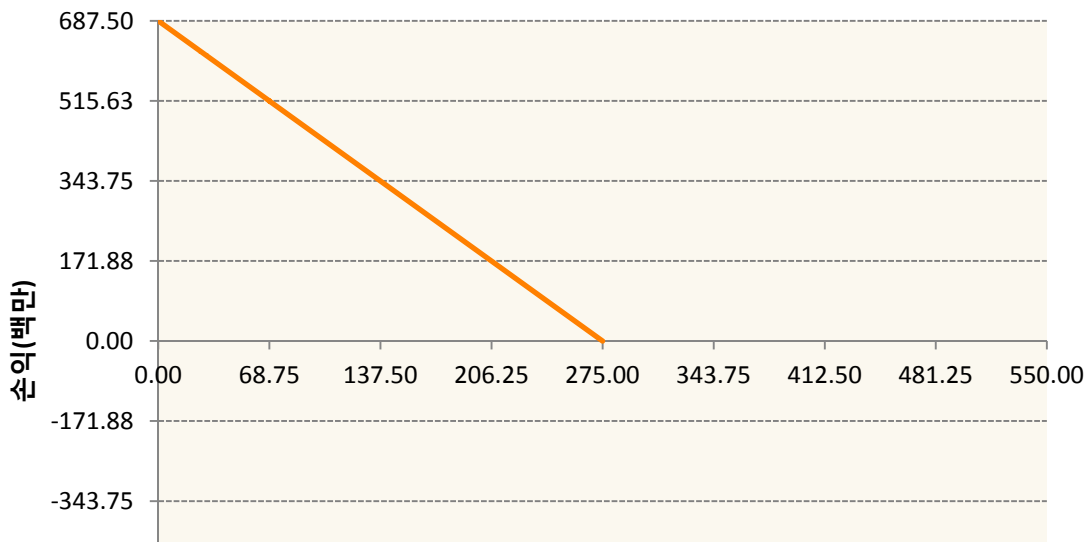


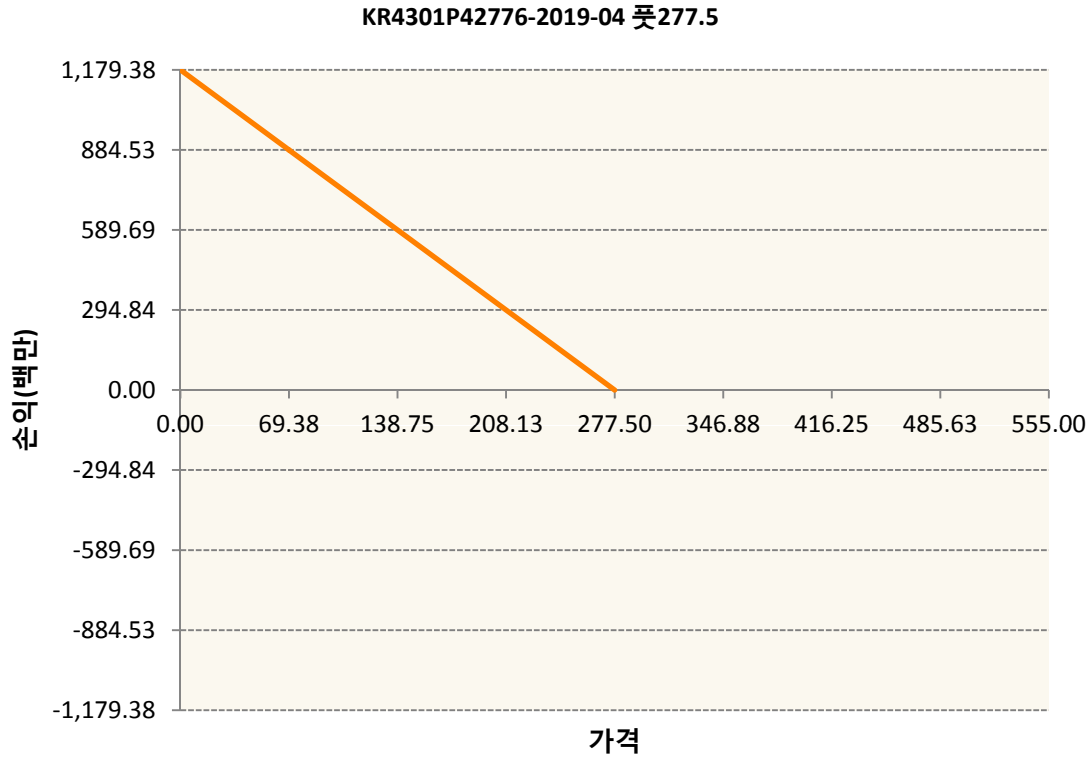
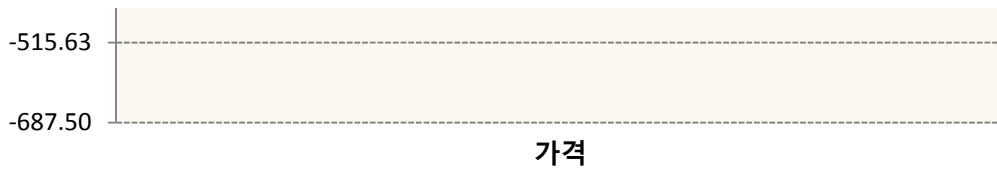


KR4201P42927-2019-04 콜292.5



KR4301P42750-2019-04 풋275





3. 시나리오별 손익구조변동(최대손실예상금액) (단위:백만원)

KR4101P60004		2019-06 코스피200지수선물						1,042
		기초자산의 변동성						
가격	-25.00%	-16.67%	-8.33%	0%	8.33%	16.67%	25.00%	
-8.00%	-1,042	-1,042	-1,042	-1,042	-1,042	-1,042	-1,042	
-5.33%	-695	-695	-695	-695	-695	-695	-695	
-2.67%	-347	-347	-347	-347	-347	-347	-347	
0%	0	0	0	0	0	0	0	
2.67%	347	347	347	347	347	347	347	
5.33%	695	695	695	695	695	695	695	
8.00%	1,042	1,042	1,042	1,042	1,042	1,042	1,042	
KR4201P42901		2019-04 콜290						1,368
		기초자산의 변동성						
가격	-25.00%	-16.67%	-8.33%	0%	8.33%	16.67%	25.00%	
-8.00%	41	41	41	41	41	41	41	
-5.33%	41	41	41	41	41	41	41	
-2.67%	41	41	41	41	41	40	40	

0%	19	13	7	0	-7	-14	-21
2.67%	-336	-337	-339	-341	-344	-347	-351
5.33%	-851	-851	-851	-851	-851	-851	-852
8.00%	-1,368	-1,368	-1,368	-1,368	-1,368	-1,368	-1,368
KR4201P42927 2019-04 콜292.5							283
기초자산의 변동성							
가격	-25.00%	-16.67%	-8.33%	0%	8.33%	16.67%	25.00%
-8.00%	3	3	3	3	3	3	3
-5.33%	3	3	3	3	3	3	3
-2.67%	3	3	3	3	3	3	3
0%	2	1	1	0	-1	-2	-3
2.67%	-48	-49	-50	-51	-53	-54	-56
5.33%	-164	-164	-164	-164	-164	-164	-165
8.00%	-283	-283	-283	-283	-283	-283	-283
KR4301P42750 2019-04 풋275							25
기초자산의 변동성							
가격	-25.00%	-16.67%	-8.33%	0%	8.33%	16.67%	25.00%
-8.00%	25	25	25	25	25	25	25
-5.33%	6	6	6	6	6	6	7
-2.67%	0	0	0	0	0	0	0
0%	0	0	0	0	0	0	0
2.67%	0	0	0	0	0	0	0
5.33%	0	0	0	0	0	0	0
8.00%	0	0	0	0	0	0	0
KR4301P42776 2019-04 풋277.5							54
기초자산의 변동성							
가격	-25.00%	-16.67%	-8.33%	0%	8.33%	16.67%	25.00%
-8.00%	54	54	54	54	54	54	54
-5.33%	21	21	21	21	21	21	21
-2.67%	0	0	0	0	0	0	1
0%	0	0	0	0	0	0	0
2.67%	0	0	0	0	0	0	0
5.33%	0	0	0	0	0	0	0
8.00%	0	0	0	0	0	0	0

4. 파생상품의 최대손실예상금액(VaR : 99%신뢰수준,10일기준)

(단위:백만원)

3,047

공시일	2019-04-11
기준일	2019-04-10

H2O글로벌본드(USD)(채권혼합-파

1. 계약금액

(단위:백만원)

구분	거래대상	거래유형	매수(1)	매도(2)	순포지션(1-2)	비고
신규	유가증권	수익증권	0	0	0	
누계	유가증권	수익증권	3,536	0	3,536	

2. 만기시점의 손익구조

3. 시나리오별 손익구조변동(최대손실예상금액)

* 해당펀드는 위험지표산출에 어려움이 있어 공시하지 않음

4. 파생상품의 최대손실예상금액(VaR : 99%신뢰수준,10일기준)

* 해당펀드는 위험지표산출에 어려움이 있어 공시하지 않음

공시일	2019-04-11
기준일	2019-04-10

H2O글로벌본드(UH)(채권혼합-파)

1. 계약금액

(단위:백만원)

구분	거래대상	거래유형	매수(1)	매도(2)	순포지션(1-2)	비고
신규	유가증권	수익증권	0	0	0	
누계	유가증권	수익증권	19,695	0	19,695	

2. 만기시점의 손익구조

3. 시나리오별 손익구조변동(최대손실예상금액)

* 해당펀드는 위험지표산출에 어려움이 있어 공시하지 않음

4. 파생상품의 최대손실예상금액(VaR : 99%신뢰수준,10일기준)

* 해당펀드는 위험지표산출에 어려움이 있어 공시하지 않음

공시일	2019-04-11
기준일	2019-04-10

H2O글로벌본드(H)(채권혼합-파생)

1. 계약금액

(단위:백만원)

구분	거래대상	거래유형	매수(1)	매도(2)	순포지션(1-2)	비고
신규	유가증권	수익증권	0	0	0	
신규	통화	선도	0	0	0	장외
누계	유가증권	수익증권	71,092	0	71,092	
누계	통화	선도	0	73,770	-73,770	장외

2. 만기시점의 손익구조

3. 시나리오별 손익구조변동(최대손실예상금액)

(단위:백만원)

IE00BD8RGM75	* 해당종목은 위험지표산출에 어려움이 있어 공시하지 않음
FX21019H01 KRW/USD 19-04-19E	146
FX21019H02 KRW/USD 19-04-19E	118
FX21019H02 KRW/USD 19-04-19E	208
FX21019H02 KRW/USD 19-04-19E	255
FX21019H02 KRW/USD 22-04-19E	155
FX21019H02 KRW/USD 22-04-19E	364
FX21019H02 KRW/USD 22-04-19E	428
FX21019H03 KRW/USD 22-04-19E	364
FX21019H03 KRW/USD 25-04-19E	364
FX21019H03 KRW/USD 25-04-19E	419
FX21019H03 KRW/USD 25-04-19E	182
FX21019H04 KRW/USD 29-04-19E	455
FX21019H04 KRW/USD 29-04-19E	528
FX21019H04 KRW/USD 29-04-19E	321
FX21019H04 KRW/USD 29-04-19E	273
FX21019H05 KRW/USD 10-05-19E	46
FX21019H05 KRW/USD 10-05-19E	91
FX21019H05 KRW/USD 10-05-19E	91
FX21019J001 KRW/USD 10-05-19E	45
FX21019J002 KRW/USD 10-06-19E	100
FX21019J003 KRW/USD 10-05-19E	155
FX21019J004 KRW/USD 10-05-19E	73
FX21019J005 KRW/USD 10-05-19E	273
FX21019J006 KRW/USD 10-05-19E	228
FX21019J007 KRW/USD 10-05-19E	73
FX21019J011 KRW/USD 20-05-19E	128
FX21019J012 KRW/USD 20-05-19E	18

4. 파생상품의 최대손실예상금액(VaR : 99%신뢰수준,10일기준)

(단위:백만원)

2,015

공시일	2019-04-11
기준일	2019-04-10

스마트KRX300인덱스모(주식-파생형)

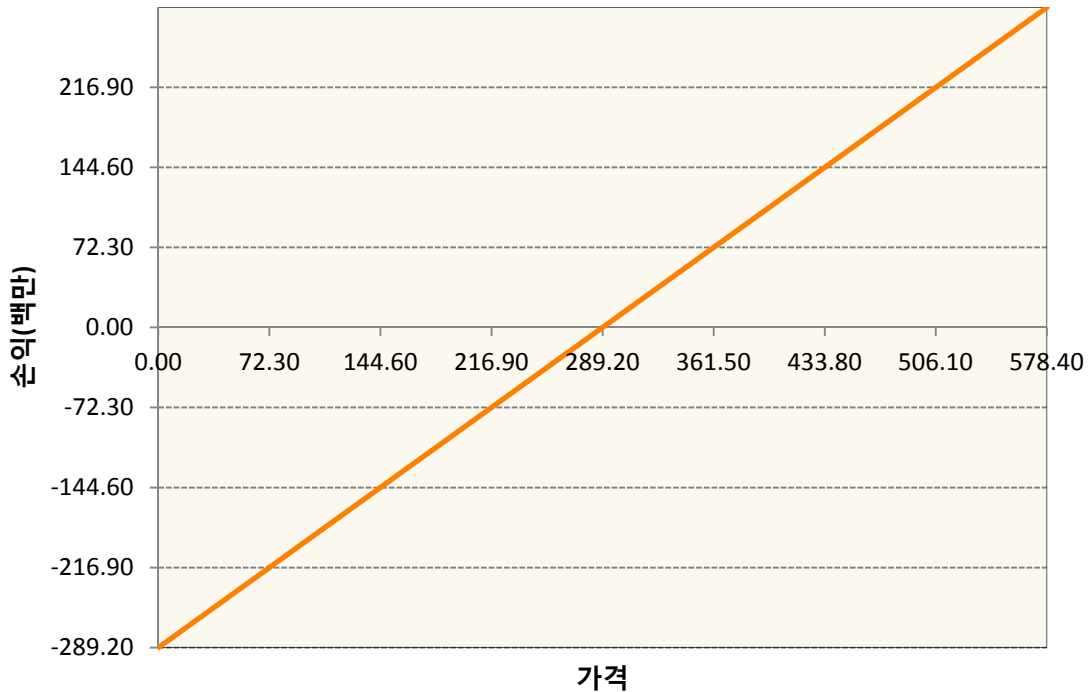
1. 계약금액

(단위:백만원)

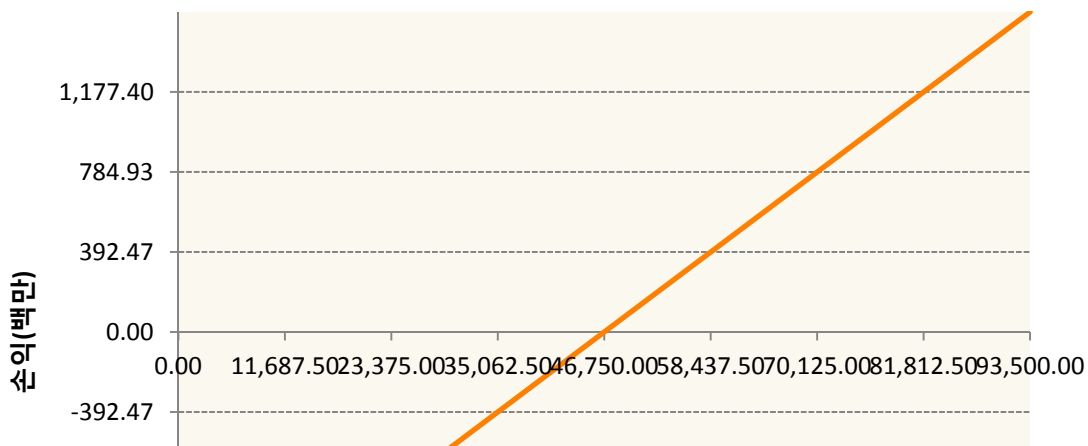
구분	거래대상	거래유형	매수(1)	매도(2)	순포지션(1-2)	비고
신규	유가증권	선물	1,558	0	1,558	장내
누계	유가증권	선물	1,859	0	1,859	장내

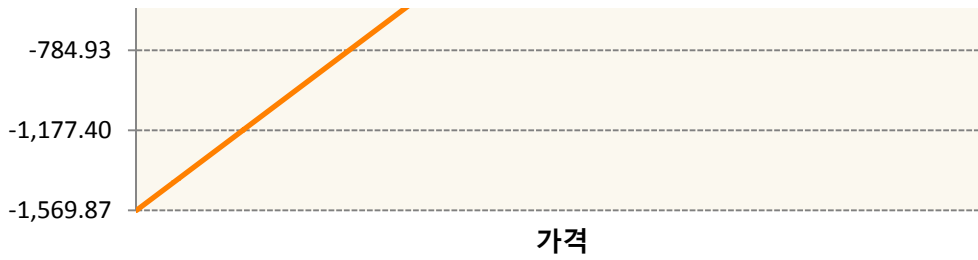
2. 만기시점의 손익구조

KR4101P60004-2019-06 코스피200지수선물



KR4111P50004-2019-05 삼성전자개별선물





3. 시나리오별 손익구조변동(최대손실예상금액) (단위:백만원)

KR4101P60004		2019-06 코스피200지수선물						23
기초자산의 변동성								
가격	-25.00%	-16.67%	-8.33%	0%	8.33%	16.67%	25.00%	
-8.00%	-23	-23	-23	-23	-23	-23	-23	
-5.33%	-15	-15	-15	-15	-15	-15	-15	
-2.67%	-8	-8	-8	-8	-8	-8	-8	
0%	0	0	0	0	0	0	0	
2.67%	8	8	8	8	8	8	8	
5.33%	15	15	15	15	15	15	15	
8.00%	23	23	23	23	23	23	23	
KR4111P50004		2019-05 삼성전자개별선물						125
기초자산의 변동성								
가격	-25.00%	-16.67%	-8.33%	0%	8.33%	16.67%	25.00%	
-8.00%	-125	-125	-125	-125	-125	-125	-125	
-5.33%	-84	-84	-84	-84	-84	-84	-84	
-2.67%	-42	-42	-42	-42	-42	-42	-42	
0%	0	0	0	0	0	0	0	
2.67%	42	42	42	42	42	42	42	
5.33%	84	84	84	84	84	84	84	
8.00%	125	125	125	125	125	125	125	

4. 파생상품의 최대손실예상금액(VaR : 99%신뢰수준,10일기준) (단위:백만원)

163

공시일	2019-04-11
기준일	2019-04-10

커버드콜마일드모(주식혼합-파생)

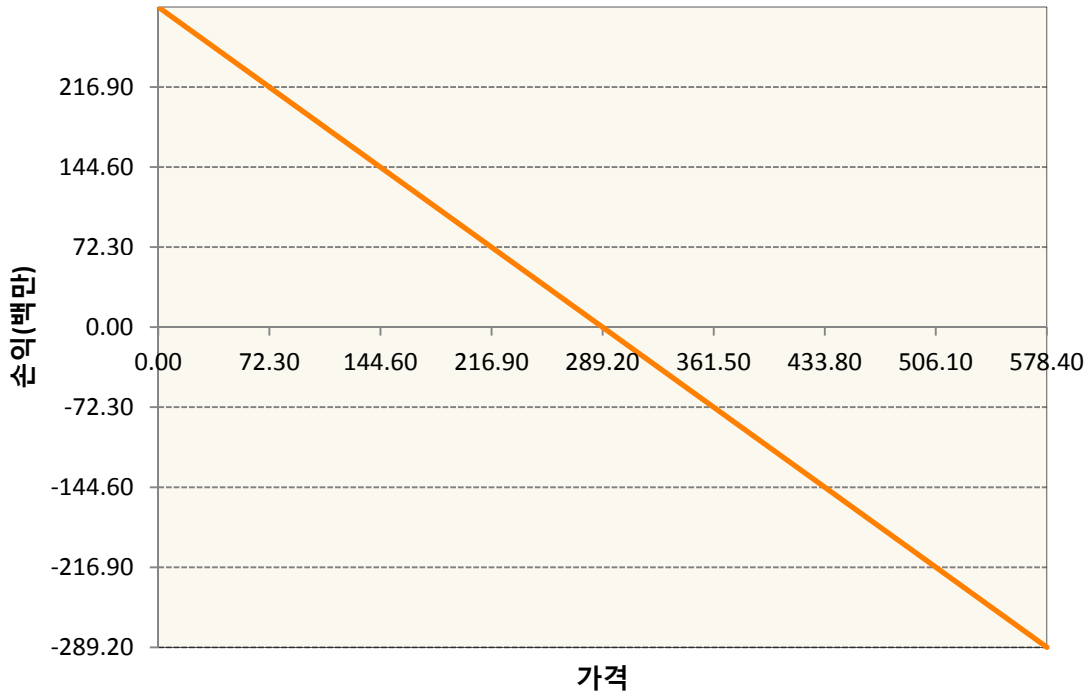
1. 계약금액

(단위:백만원)

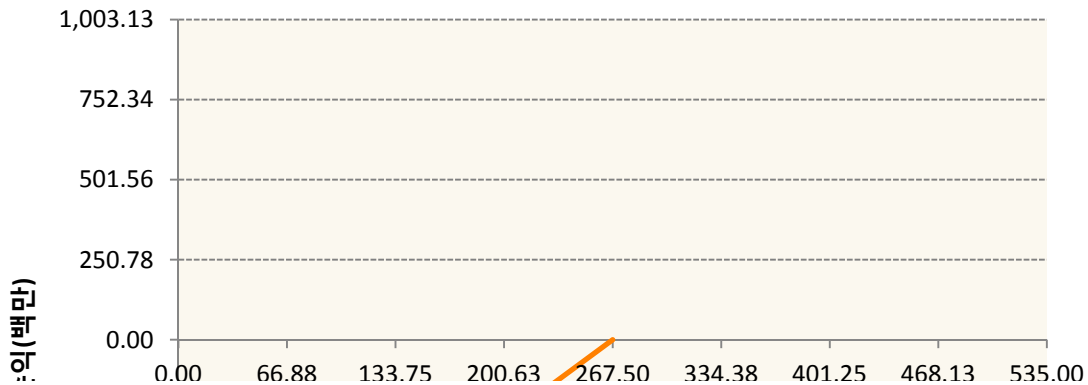
구분	거래대상	거래유형	매수(1)	매도(2)	순포지션(1-2)	비고
신규	유가증권	선물	0	0	0	장내
신규	유가증권	옵션	0	0	0	장내
누계	유가증권	선물	0	289	-289	장내
누계	유가증권	옵션	0	1,543	-1,543	장내

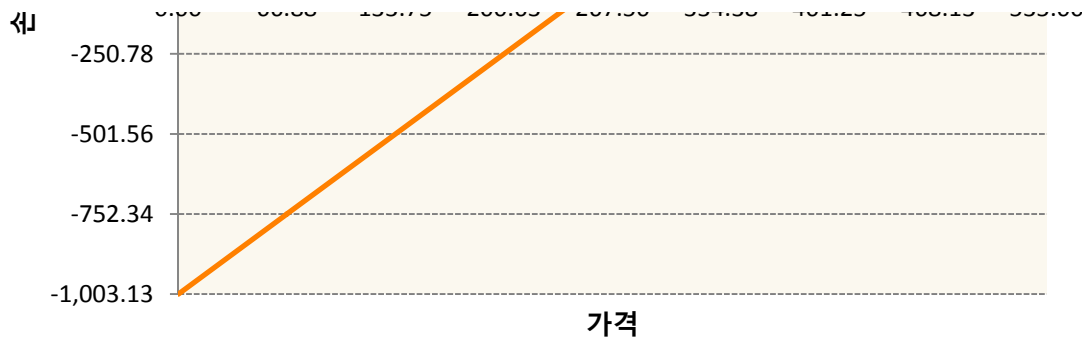
2. 만기시점의 손익구조

KR4101P60004-2019-06 코스피200지수선물

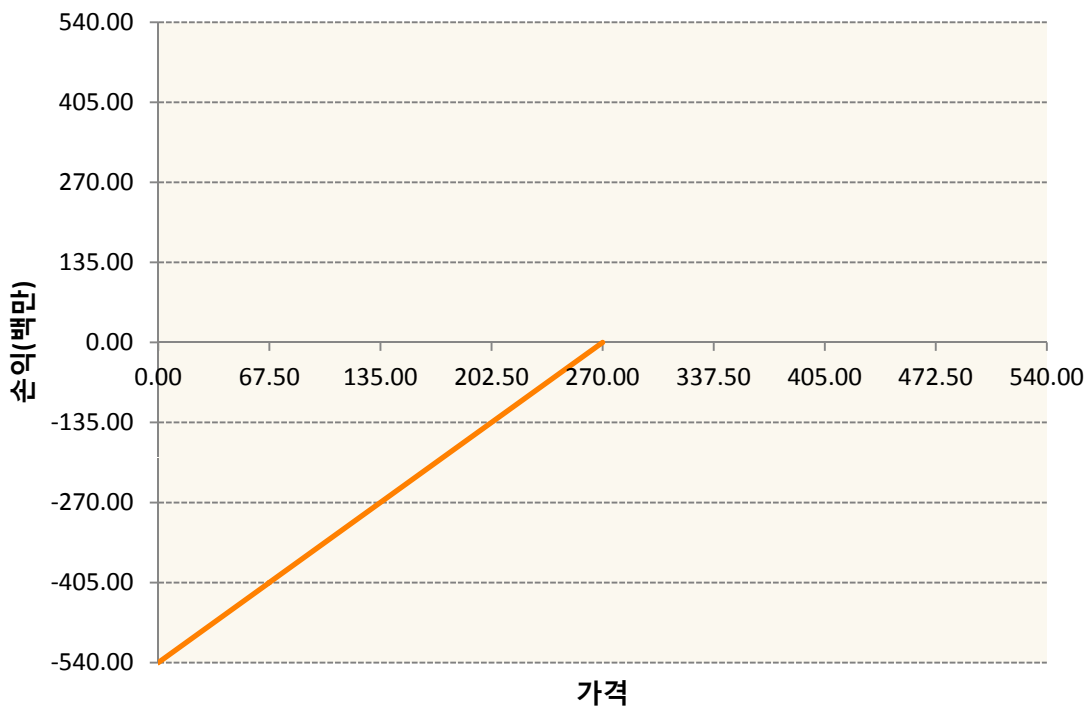


KR4301P42677-2019-04 풋267.5





KR4301P42701-2019-04 풋270



3. 시나리오별 손익구조변동(최대손실예상금액) (단위:백만원)

KR4101P60004		2019-06 코스피200지수선물						23
기초자산의 변동성								
가격	-25.00%	-16.67%	-8.33%	0%	8.33%	16.67%	25.00%	
-8.00%	23	23	23	23	23	23	23	
-5.33%	15	15	15	15	15	15	15	
-2.67%	8	8	8	8	8	8	8	
0%	0	0	0	0	0	0	0	
2.67%	-8	-8	-8	-8	-8	-8	-8	
5.33%	-15	-15	-15	-15	-15	-15	-15	
8.00%	-23	-23	-23	-23	-23	-23	-23	
KR4301P42677		2019-04 풋267.5						10
기초자산의 변동성								

가격	-25.00%	-16.67%	-8.33%	0%	8.33%	16.67%	25.00%
-8.00%	-10	-10	-10	-10	-10	-10	-10
-5.33%	0	0	0	0	0	0	0
-2.67%	0	0	0	0	0	0	0
0%	0	0	0	0	0	0	0
2.67%	0	0	0	0	0	0	0
5.33%	0	0	0	0	0	0	0
8.00%	0	0	0	0	0	0	0

KR4301P42701

2019-04 풋270

10

기초자산의 변동성							
가격	-25.00%	-16.67%	-8.33%	0%	8.33%	16.67%	25.00%
-8.00%	-10	-10	-10	-10	-10	-10	-10
-5.33%	0	0	0	0	0	0	0
-2.67%	0	0	0	0	0	0	0
0%	0	0	0	0	0	0	0
2.67%	0	0	0	0	0	0	0
5.33%	0	0	0	0	0	0	0
8.00%	0	0	0	0	0	0	0

4. 파생상품의 최대손실예상금액(VaR : 99%신뢰수준,10일기준)

(단위:백만원)

19

공시일	2019-04-11
기준일	2019-04-10

에너지인덱스플러스모(채권-파생형)

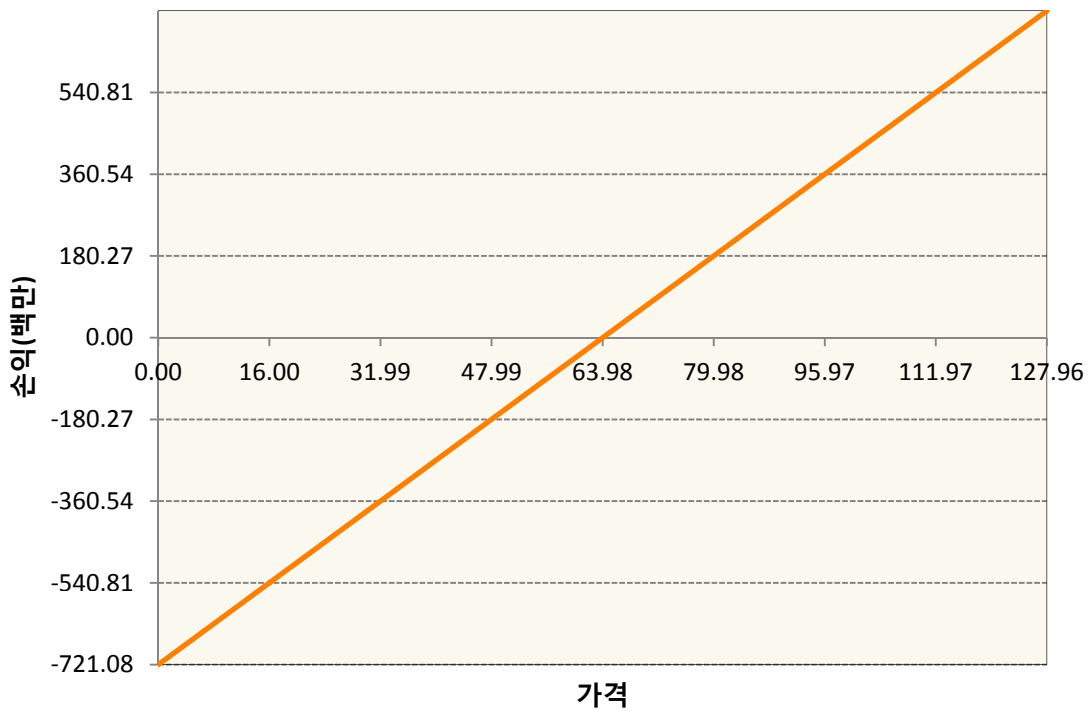
1. 계약금액

(단위:백만원)

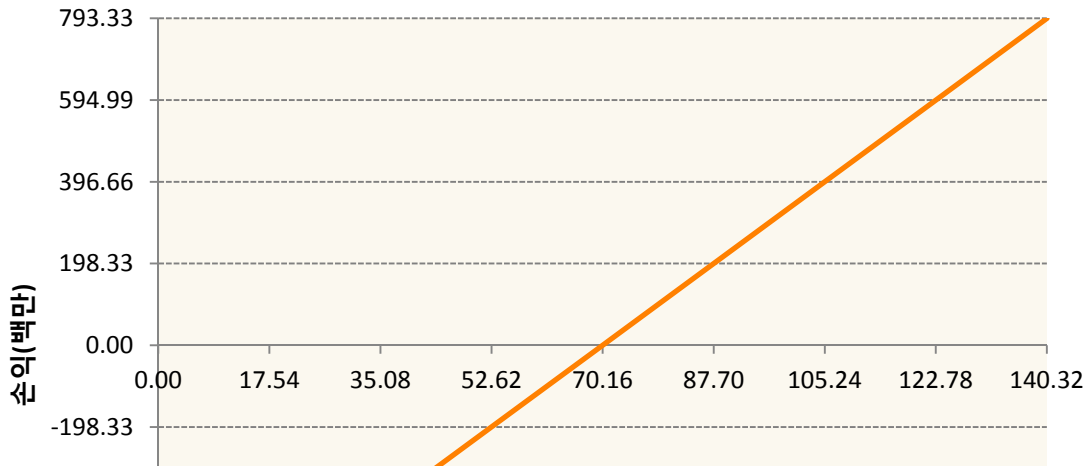
구분	거래대상	거래유형	매수(1)	매도(2)	순포지션(1-2)	비고
신규	유가증권	선물	0	0	0	
누계	유가증권	선물	2,972	285	2,687	

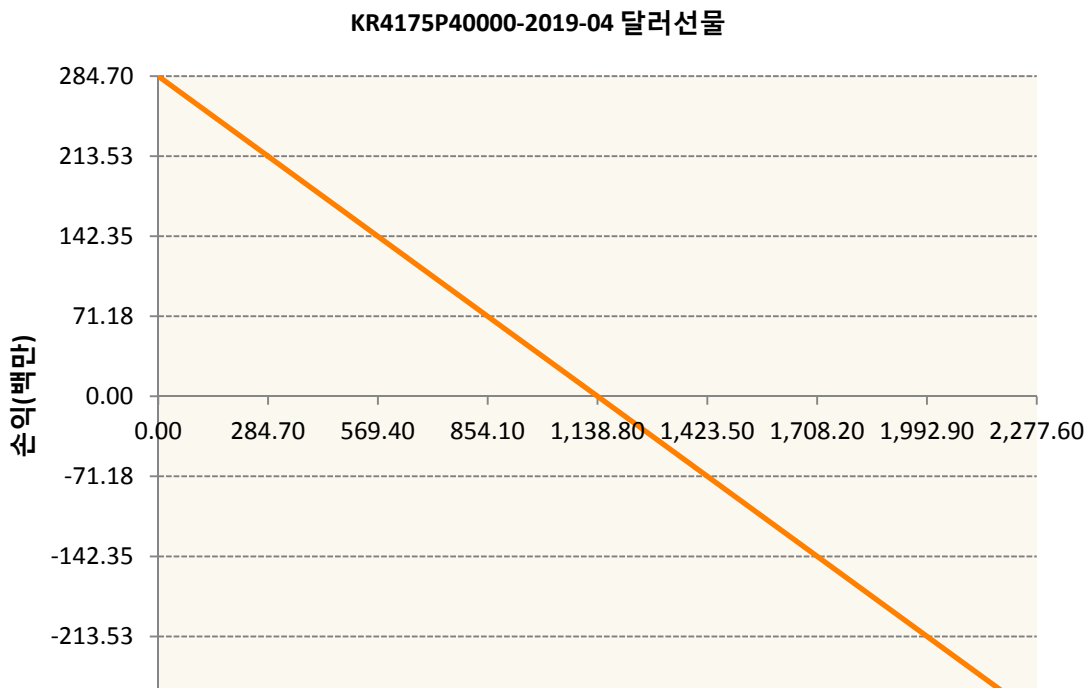
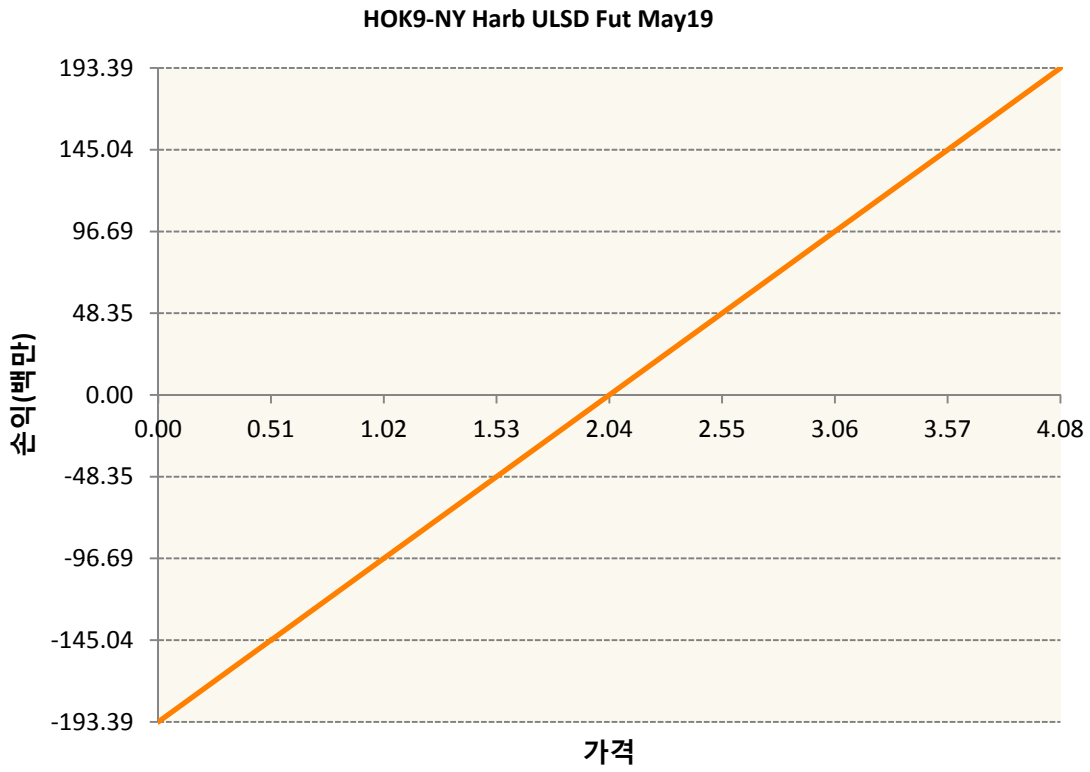
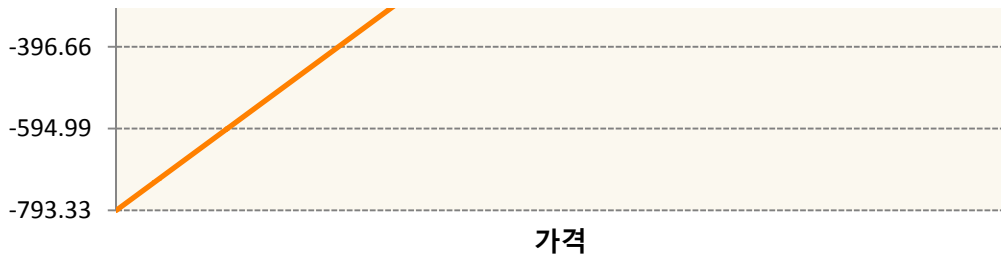
2. 만기시점의 손익구조

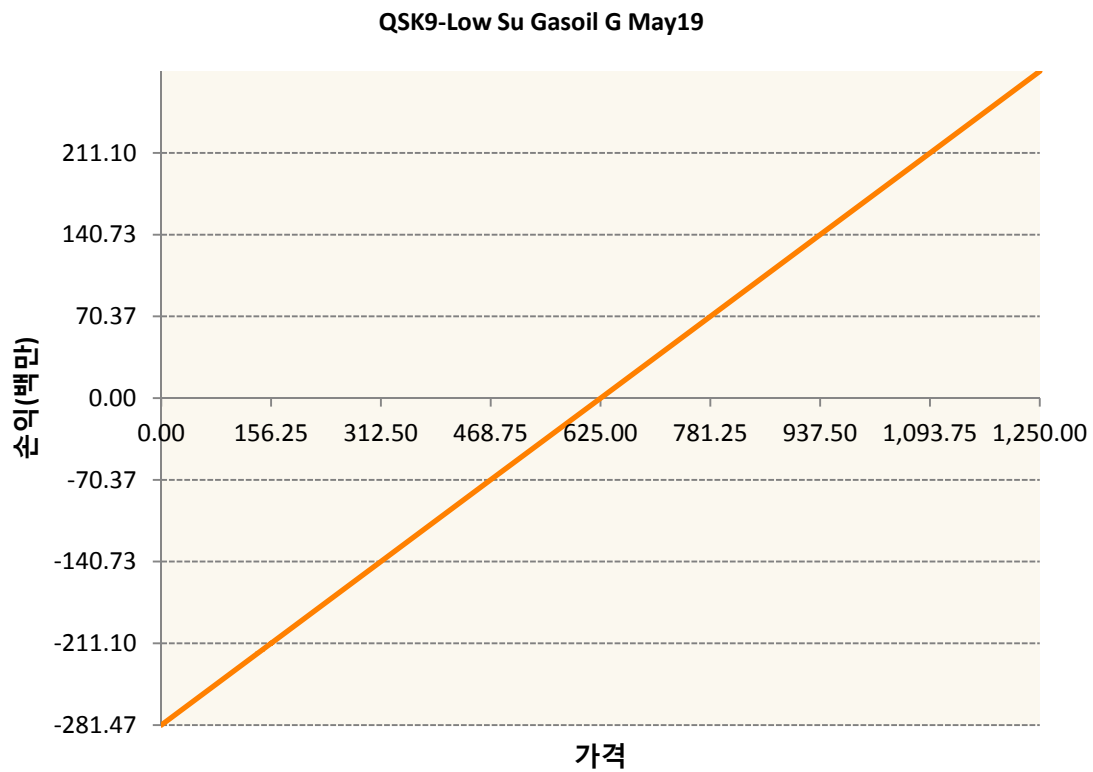
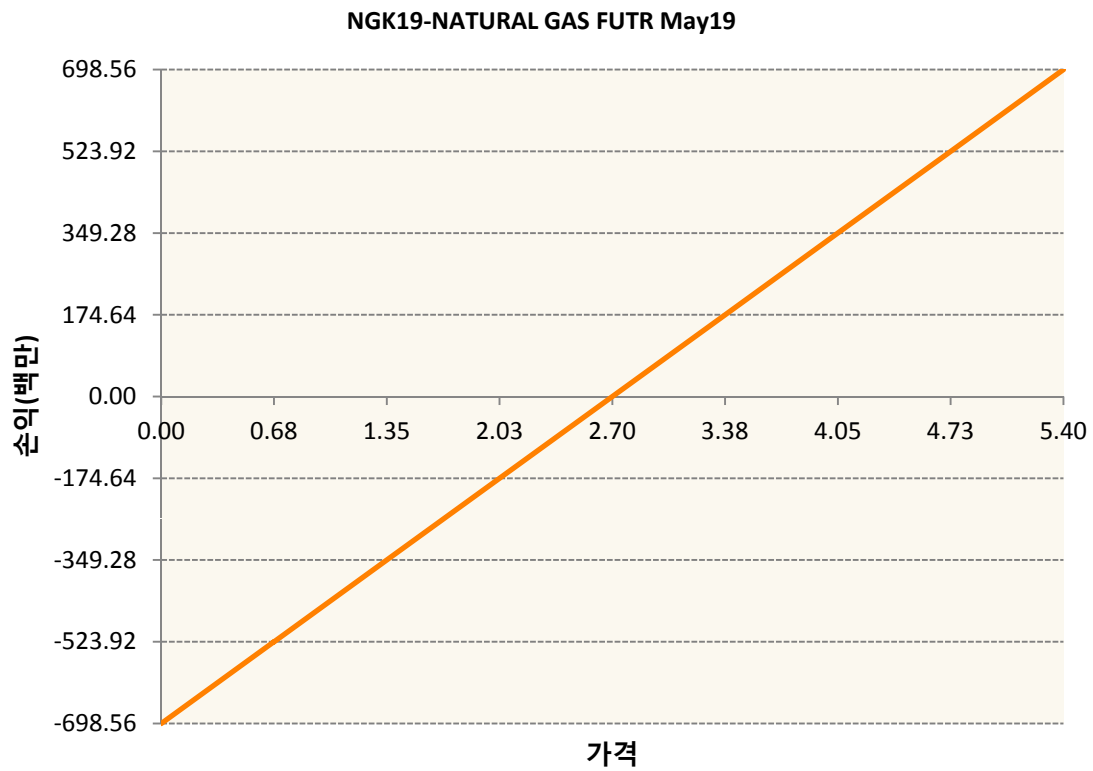
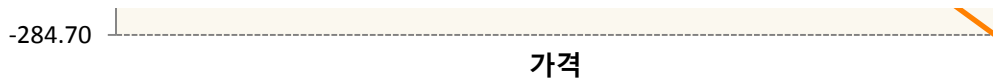
CLK9-WTI CRUDE FUTURE May19



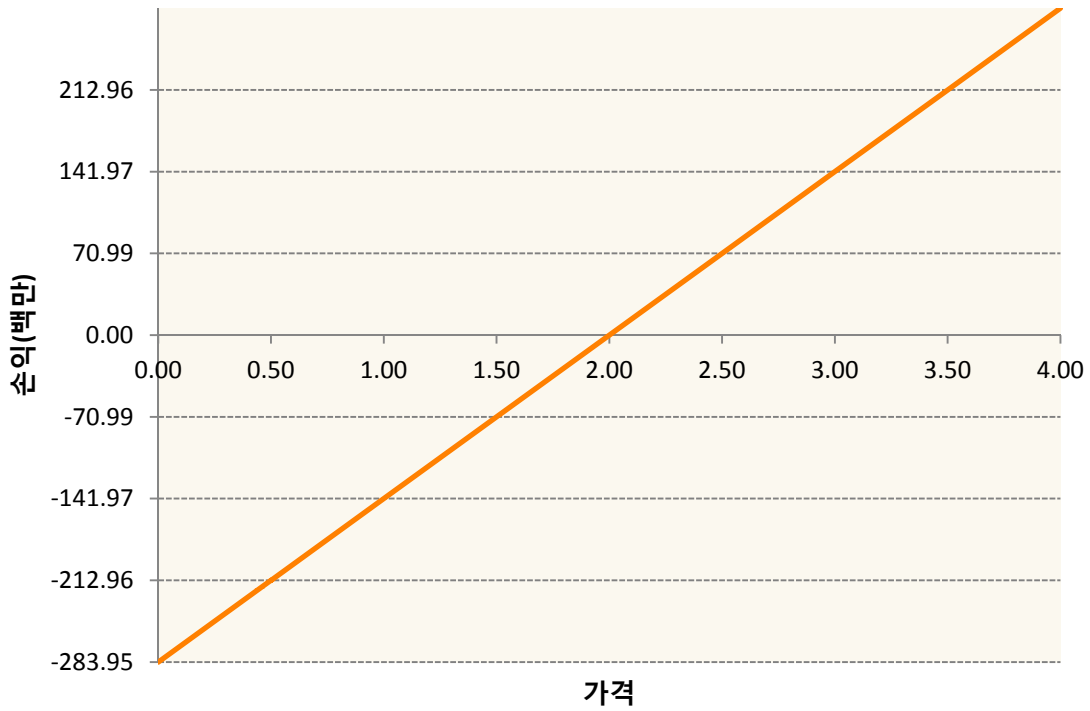
CON9-BRENT CRUDE FUTR Jul19







XBK9-GASOLINE RBOB FUT May19



3. 시나리오별 손익구조변동(최대손실예상금액)

(단위:백만원)

CLK9	WTI CRUDE FUTURE May19	58
CON9	BRENT CRUDE FUTR Jul19	63
HOK9	NY Harb ULSD Fut May19	15
KR4175P400	2019-04 달러선물	23
NGK19	NATURAL GAS FUTR May19	56
QSK9	Low Su Gasoil G May19	23
XBK9	GASOLINE RBOB FUT May19	23

4. 파생상품의 최대손실예상금액(VaR : 99%신뢰수준,10일기준)

(단위:백만원)

444

공시일	2019-04-11
기준일	2019-04-10

애그리컬처인덱스플러스모(채권-파생형)

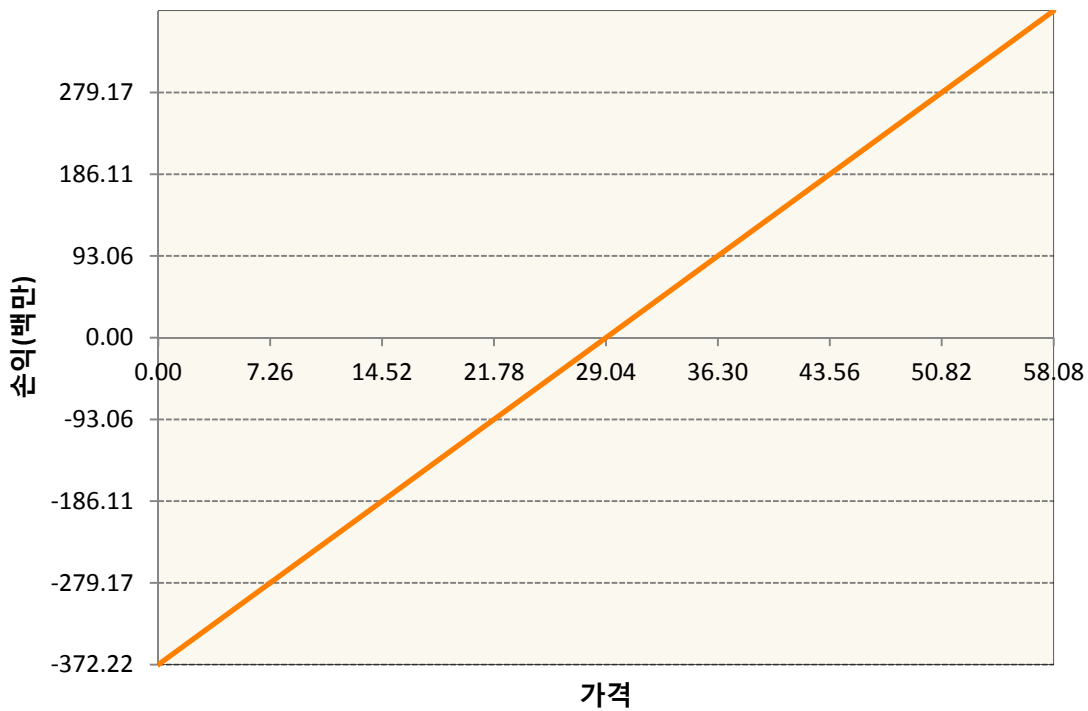
1. 계약금액

(단위:백만원)

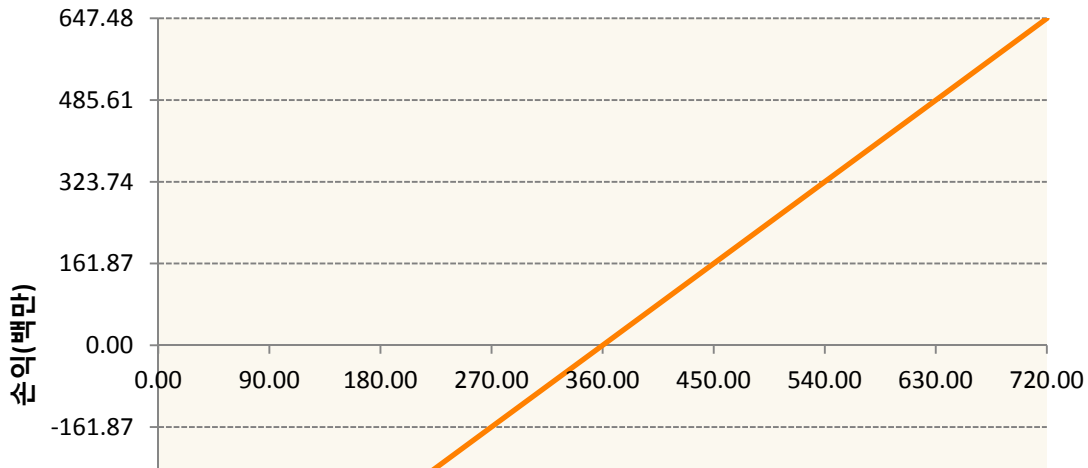
구분	거래대상	거래유형	매수(1)	매도(2)	순포지션(1-2)	비고
신규	유가증권	선물	0	0	0	
누계	유가증권	선물	3,348	80	3,269	

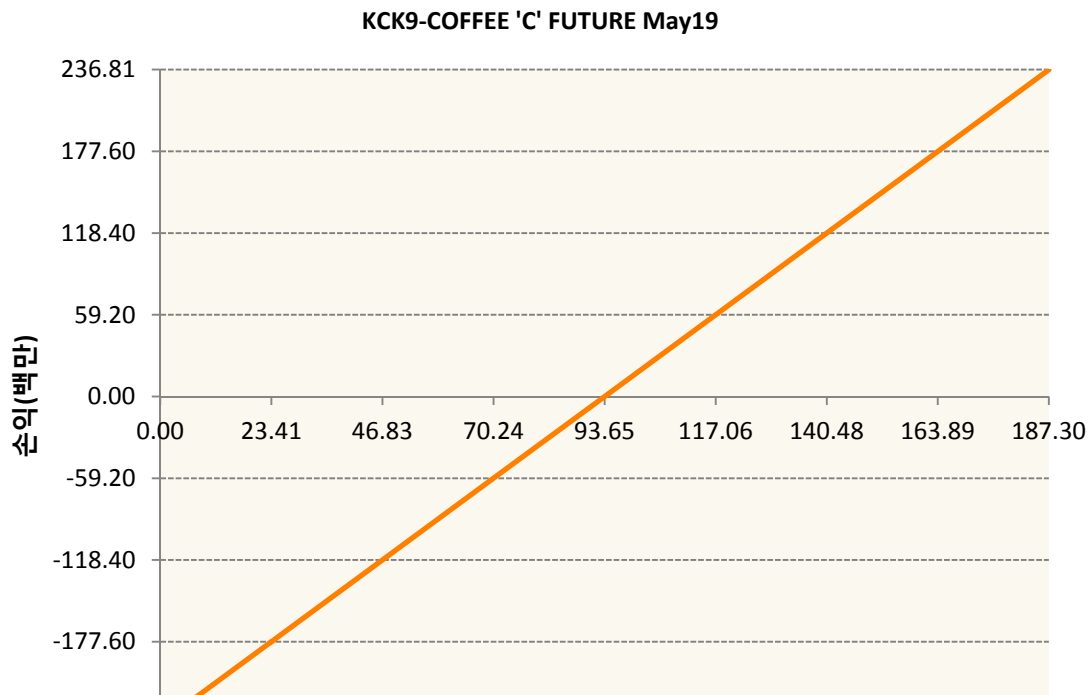
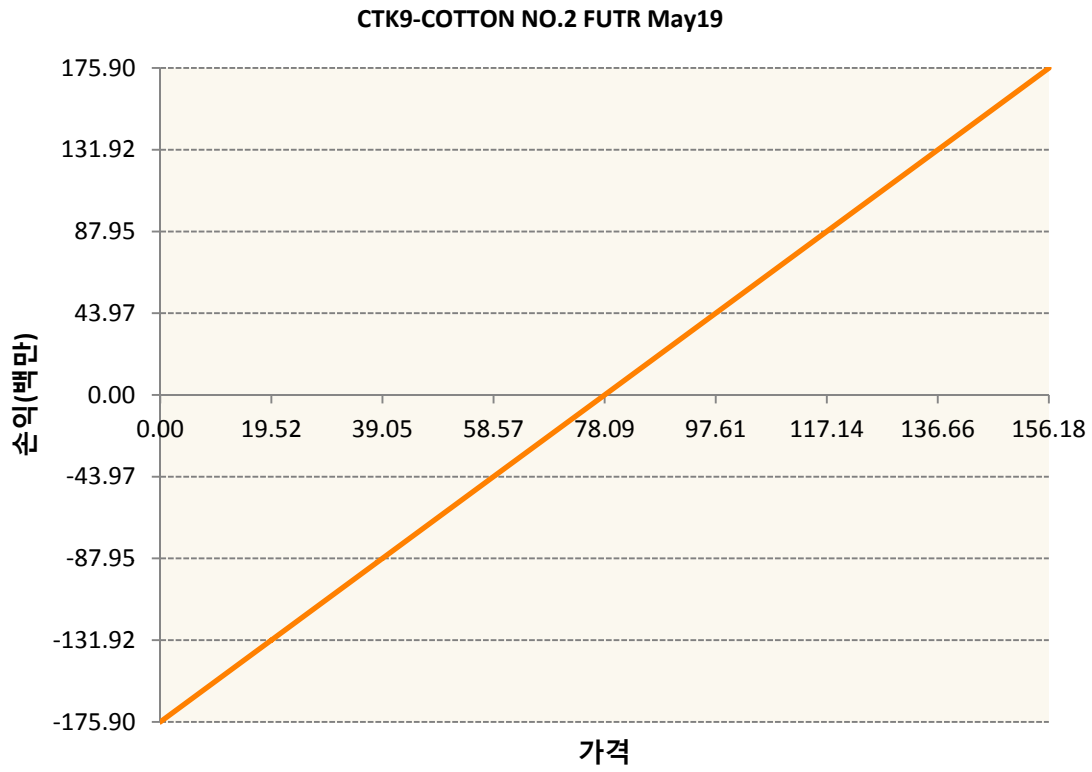
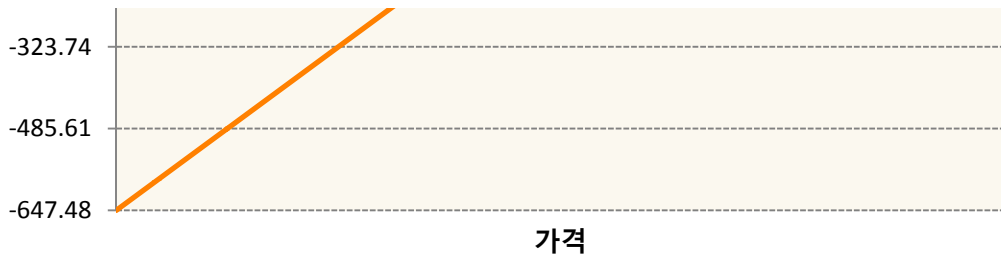
2. 만기시점의 손익구조

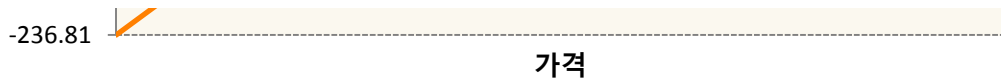
BOK9-SOYBEAN OIL FUTR May19



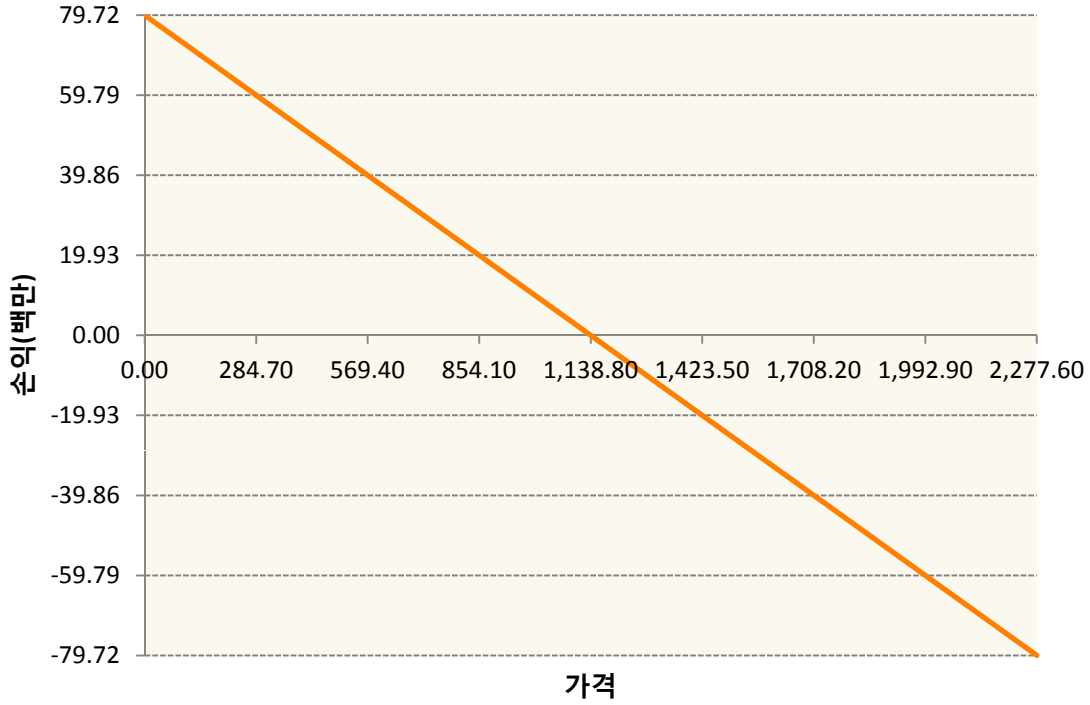
CK9-CORN FUTURE May19



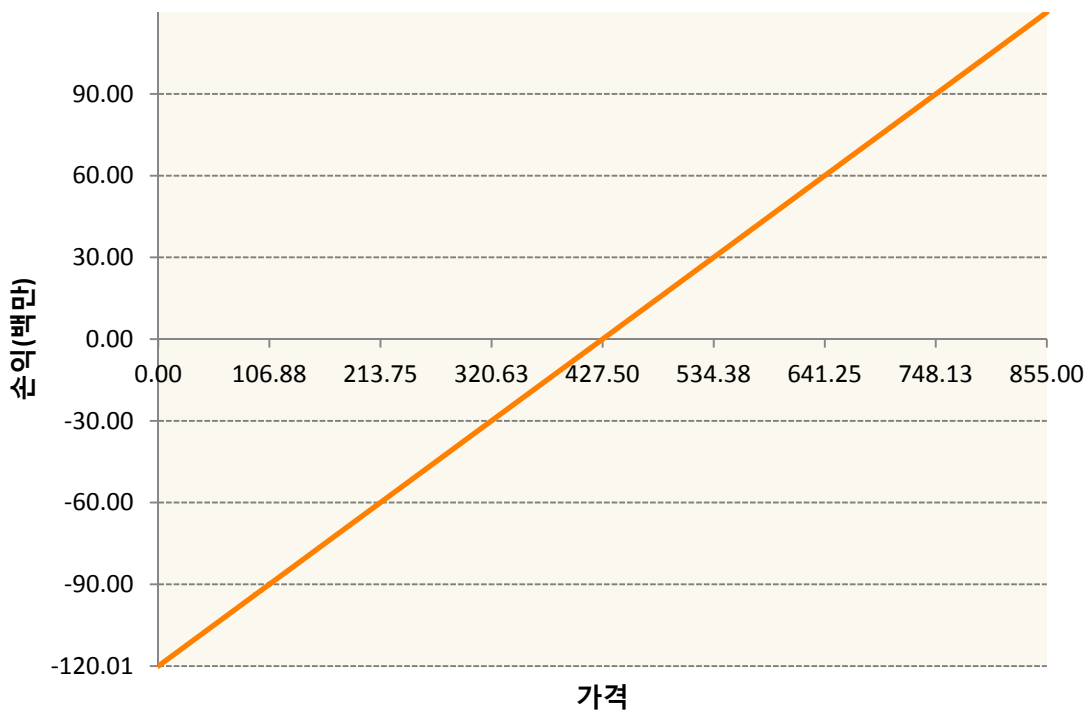




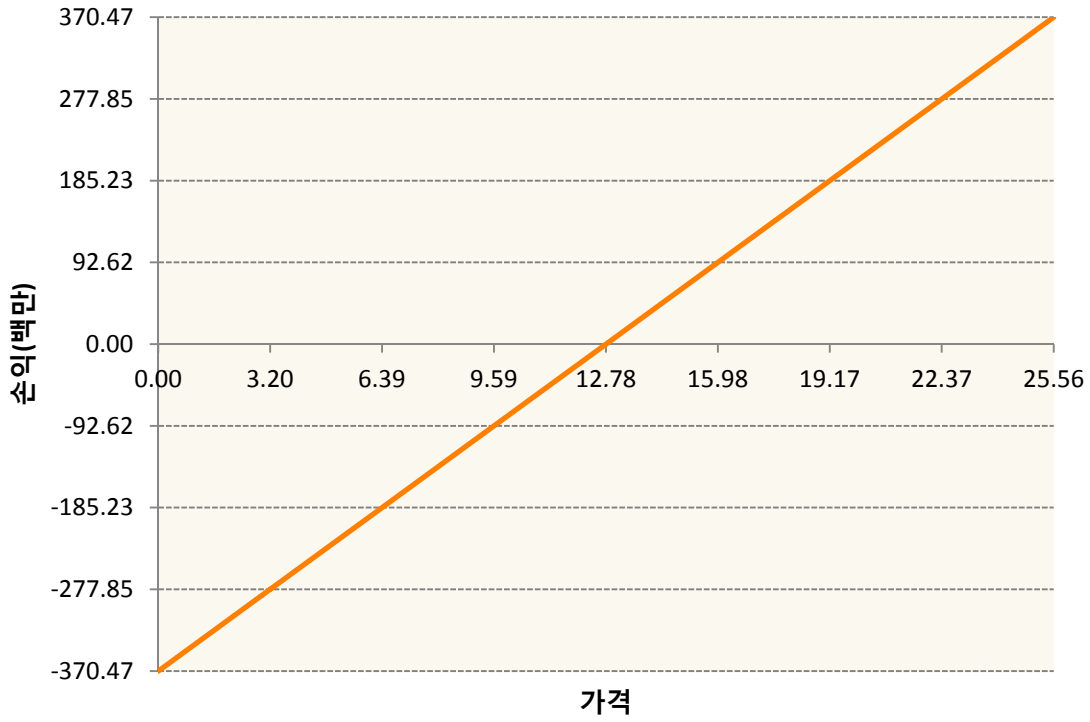
KR4175P40000-2019-04 달러선물



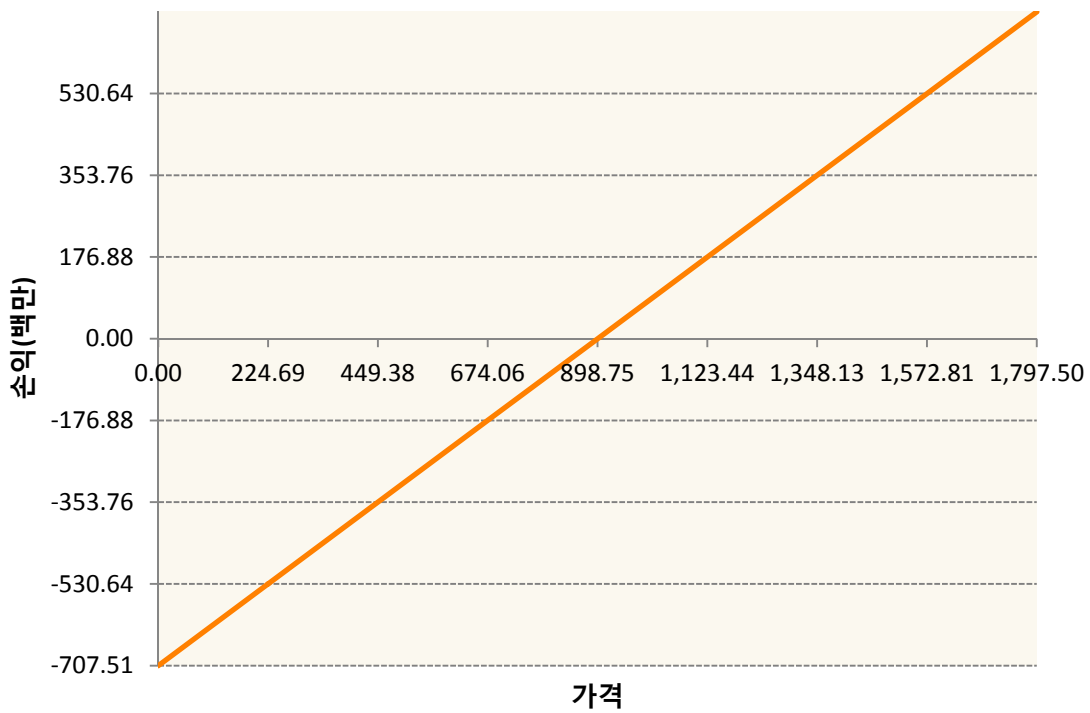
KWK9-KC HRW WHEAT FUT May19




SBK9-SUGAR #11 (WORLD) May19

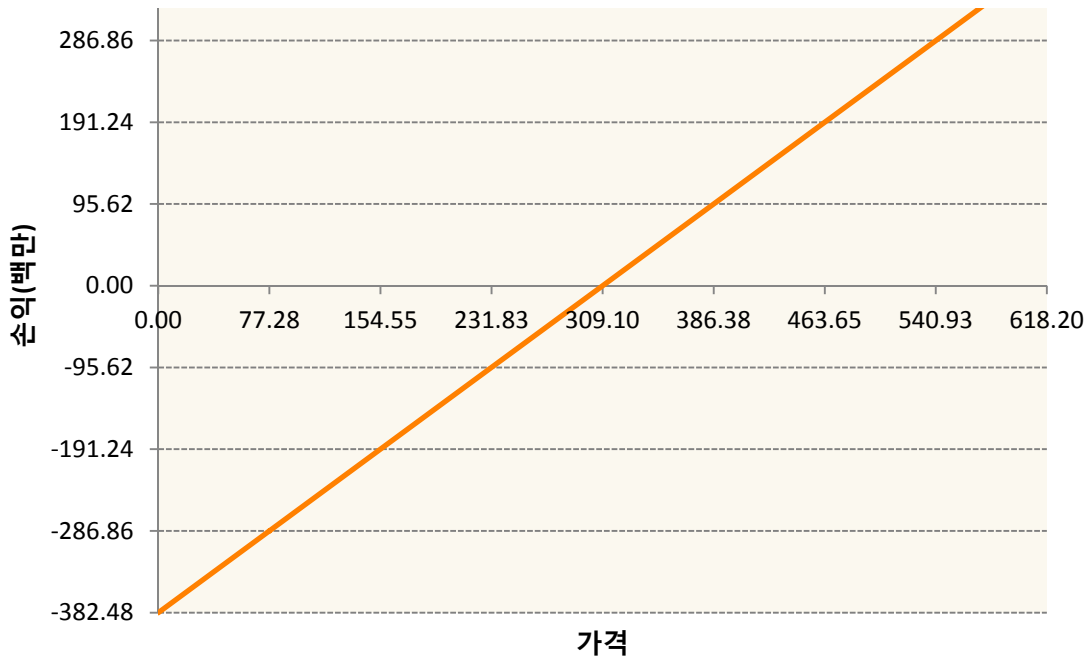


SK9-SOYBEAN FUTURE May19

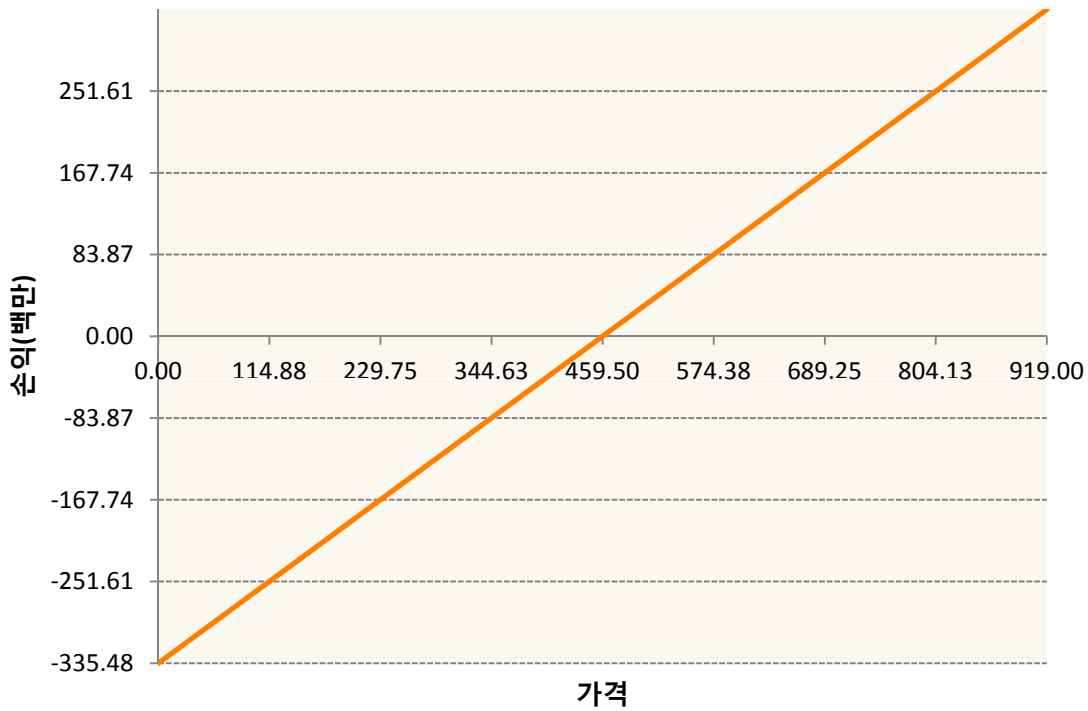


SMK9-SOYBEAN MEAL FUTR May19





WK9-WHEAT FUTURE(CBT) May19



3. 시나리오별 손익구조변동(최대손실예상금액)

(단위:백만원)

BOK9	SOYBEAN OIL FUTR May19	30
CK9	CORN FUTURE May19	52
CTK9	COTTON NO.2 FUTR May19	14
KCK9	COFFEE 'C' FUTURE May19	19
KR4175P400	2019-04 달러선물	6

KWK9	KC HRW WHEAT FUT May19	10
SBK9	SUGAR #11 (WORLD) May19	30
SK9	SOYBEAN FUTURE May19	57
SMK9	SOYBEAN MEAL FUTR May19	31
WK9	WHEAT FUTURE(CBT) May19	27

4. 파생상품의 최대손실예상금액(VaR : 99%신뢰수준,10일기준)

(단위:백만원)

270