

공시일	2019-03-15
기준일	2019-03-14

## 포커스농산물모(채권-파생형)

### 1. 계약금액

(단위:USD 백만)

구분	거래대상	거래유형	매수(1)	매도(2)	순포지션(1-2)	비고
신규	지수	스왑	0	0	0	장외
누계	지수	스왑	6	0	6	장외

### 2. 만기시점의 손익구조

### 3. 시나리오별 손익구조변동(최대손실예상금액)

\* 해당펀드는 위험지표산출에 어려움이 있어 공시하지 않음

### 4. 파생상품의 최대손실예상금액(VaR : 99%신뢰수준,10일기준)

\* 해당펀드는 위험지표산출에 어려움이 있어 공시하지 않음



4. 파생상품의 최대손실예상금액(VaR : 99%신뢰수준,10일기준)

(단위:백만원)

93

공시일	2019-03-15
기준일	2019-03-14

## SMART합성-MSCI선진국증권상장

### 1. 계약금액

(단위:백만원)

구분	거래대상	거래유형	매수(1)	매도(2)	순포지션(1-2)	비고
신규	지수	스왑	0	0	0	장외
누계	지수	스왑	13,865	0	13,865	장외

### 2. 만기시점의 손익구조

### 3. 시나리오별 손익구조변동(최대손실예상금액)

(단위:백만원)

SWMXWO0( 신한MXWO 미래S190222

1,120

\* 일부 리스크 팩터의 경우 추정에 어려움이 있어 대응치가 사용되었음

### 4. 파생상품의 최대손실예상금액(VaR : 99%신뢰수준,10일기준)

(단위:백만원)

650

\* 일부 리스크 팩터의 경우 추정에 어려움이 있어 대응치가 사용되었음

공시일	2019-03-15
기준일	2019-03-14

## SMART중국본토중소형CSI500상장

### 1. 계약금액

(단위:백만원)

구분	거래대상	거래유형	매수(1)	매도(2)	순포지션(1-2)	비고
신규	지수	스왑	0	0	0	장외
누계	지수	스왑	7,434	0	7,434	장외

### 2. 만기시점의 손익구조

### 3. 시나리오별 손익구조변동(최대손실예상금액)

(단위:백만원)

SWCSI50000 신한CSI500미래S190308(S180910 신규)	330
SWCSI50000 신한CSI500미래S190308(S190129 신규)	91
SWCSI50000 신한CSI500미래S190308(신규)	155

\* 일부 리스크 팩터의 경우 추정에 어려움이 있어 대용치가 사용되었음

### 4. 파생상품의 최대손실예상금액(VaR : 99%신뢰수준,10일기준)

(단위:백만원)

<b>899</b>
------------

\* 일부 리스크 팩터의 경우 추정에 어려움이 있어 대용치가 사용되었음

공시일	2019-03-15
기준일	2019-03-14

## 유로인덱스모(주식-파생형)

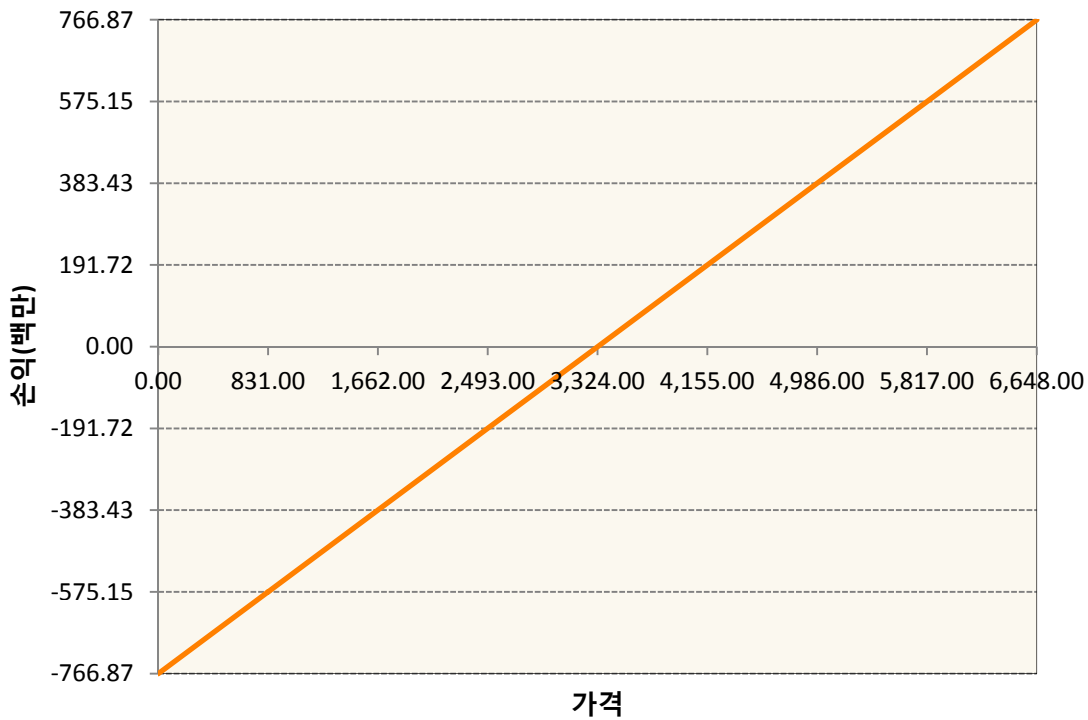
### 1. 계약금액

(단위:백만원)

구분	거래대상	거래유형	매수(1)	매도(2)	순포지션(1-2)	비고
신규	유가증권	선물	0	0	0	
누계	유가증권	선물	767	0	767	

### 2. 만기시점의 손익구조

VGH9-EURO STOXX 50 Mar19



### 3. 시나리오별 손익구조변동(최대손실예상금액)

(단위:백만원)

VGH9	EURO STOXX 50 Mar19	61
------	---------------------	----

### 4. 파생상품의 최대손실예상금액(VaR : 99%신뢰수준,10일기준)

(단위:백만원)

43
----

공시일	2019-03-15
기준일	2019-03-14

## 차이나인덱스모(주식-파생형)

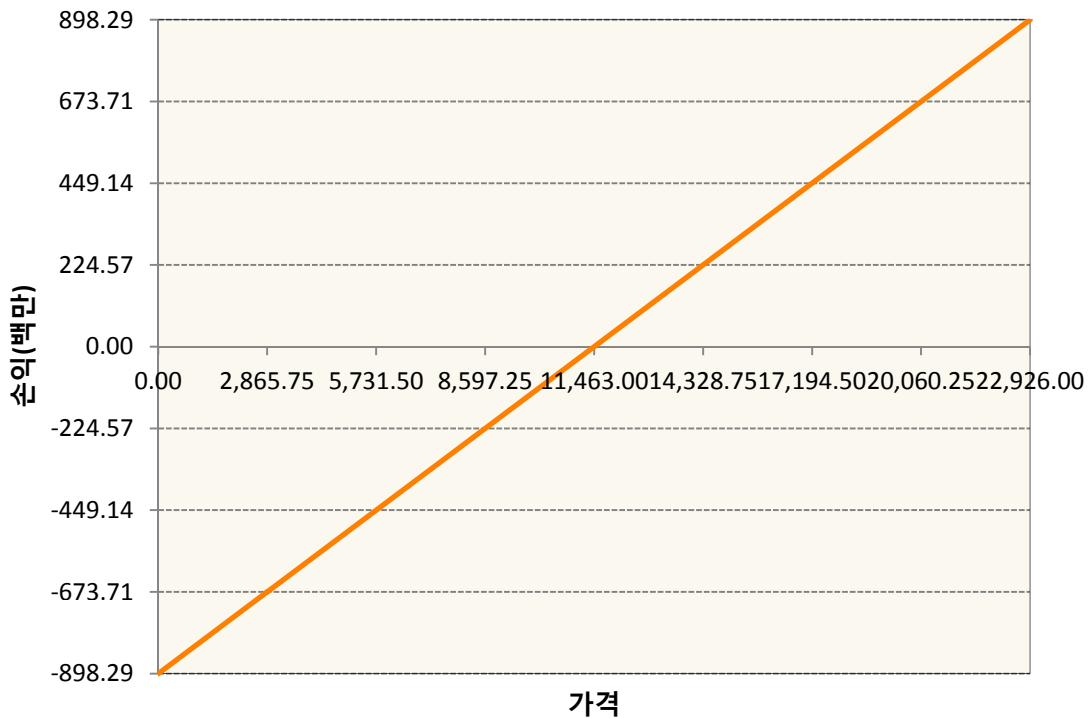
### 1. 계약금액

(단위:백만원)

구분	거래대상	거래유형	매수(1)	매도(2)	순포지션(1-2)	비고
신규	유가증권	선물	0	0	0	장내
누계	유가증권	선물	898	0	898	장내

### 2. 만기시점의 손익구조

HCH9-HSCEI Futures Mar19



### 3. 시나리오별 손익구조변동(최대손실예상금액)

(단위:백만원)

HCH9	HSCEI Futures Mar19	72
------	---------------------	----

### 4. 파생상품의 최대손실예상금액(VaR : 99%신뢰수준,10일기준)

(단위:백만원)

74
----

공시일	2019-03-15
기준일	2019-03-14

## 커버드콜모(주식혼합-파생형)

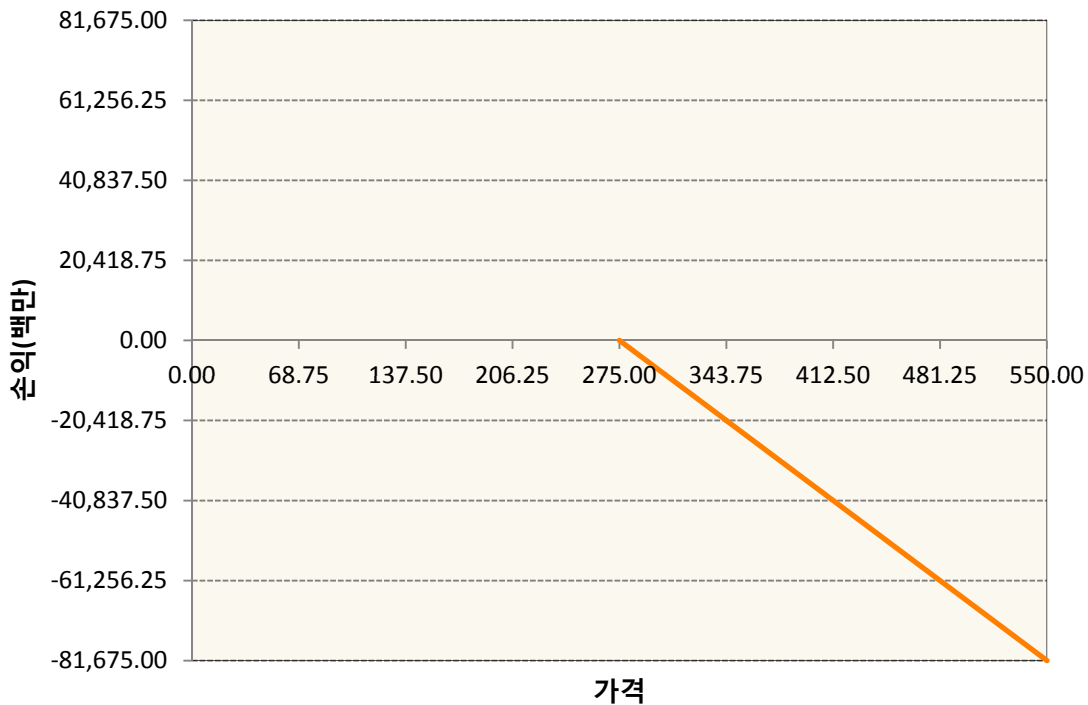
### 1. 계약금액

(단위:백만원)

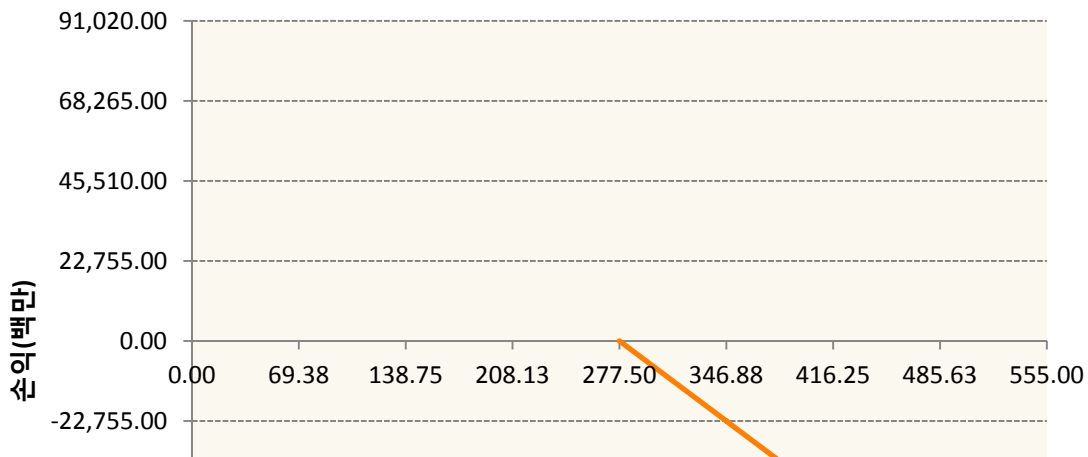
구분	거래대상	거래유형	매수(1)	매도(2)	순포지션(1-2)	비고
신규	유가증권	옵션	0	175,109	-175,109	장내
누계	유가증권	옵션	0	172,695	-172,695	장내

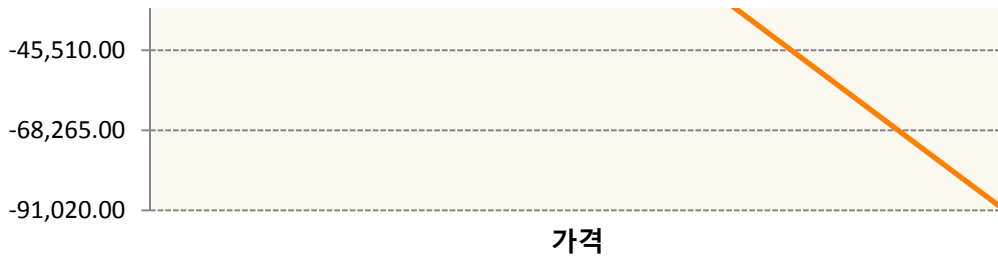
### 2. 만기시점의 손익구조

KR4201P42752-2019-04 콜275



KR4201P42778-2019-04 콜277.5





**3. 시나리오별 손익구조변동(최대손실예상금액)** (단위:백만원)

KR4201P42752		2019-04 콜275						5,172
기초자산의 변동성								
가격	-25.00%	-16.67%	-8.33%	0%	8.33%	16.67%	25.00%	
-8.00%	2,455	2,379	2,290	2,189	2,077	1,957	1,829	
-5.33%	2,170	2,037	1,895	1,745	1,590	1,430	1,266	
-2.67%	1,581	1,400	1,216	1,030	843	654	465	
0%	591	394	197	0	-197	-394	-591	
2.67%	-816	-987	-1,164	-1,345	-1,528	-1,713	-1,901	
5.33%	-2,563	-2,687	-2,821	-2,966	-3,118	-3,276	-3,440	
8.00%	-4,538	-4,612	-4,701	-4,803	-4,916	-5,039	-5,172	
KR4201P42778		2019-04 콜277.5						5,465
기초자산의 변동성								
가격	-25.00%	-16.67%	-8.33%	0%	8.33%	16.67%	25.00%	
-8.00%	2,360	2,293	2,211	2,114	2,006	1,886	1,758	
-5.33%	2,122	1,995	1,855	1,705	1,547	1,381	1,210	
-2.67%	1,596	1,408	1,216	1,019	820	618	415	
0%	657	438	219	0	-219	-438	-657	
2.67%	-744	-950	-1,158	-1,369	-1,581	-1,795	-2,009	
5.33%	-2,556	-2,714	-2,882	-3,059	-3,242	-3,431	-3,624	
8.00%	-4,661	-4,762	-4,879	-5,010	-5,152	-5,305	-5,465	

**4. 파생상품의 최대손실예상금액(VaR : 99%신뢰수준,10일기준)** (단위:백만원)

**10,133**

공시일	2019-03-15
기준일	2019-03-14

## 홍콩H커버드콜모(주식혼합-파생형)

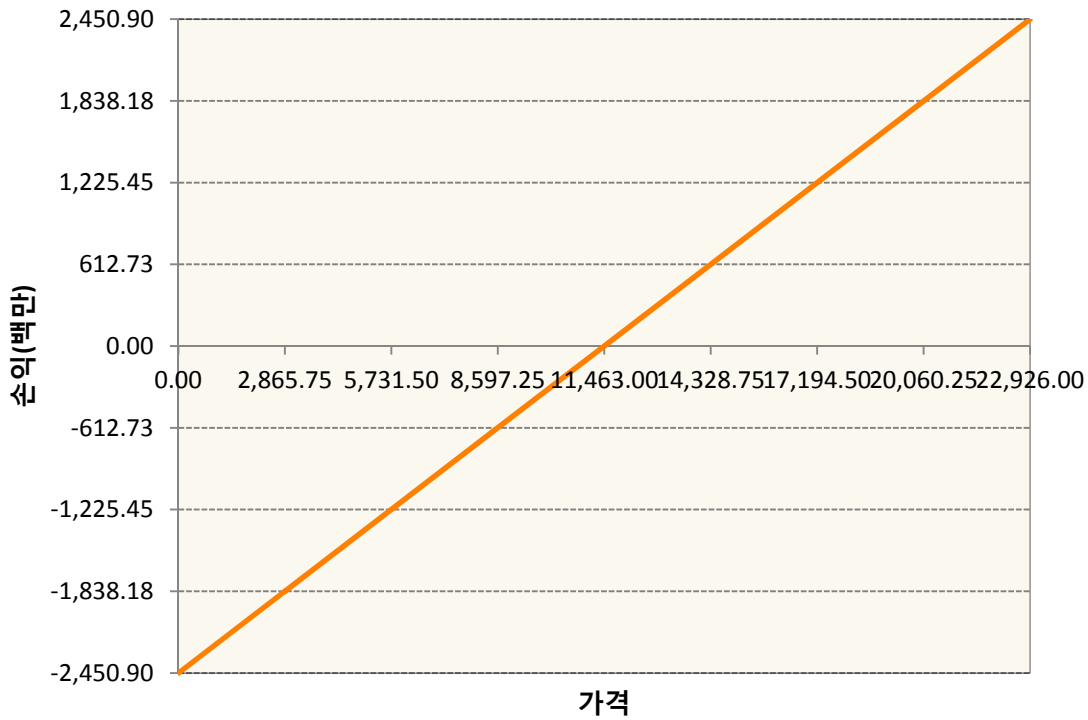
### 1. 계약금액

(단위:백만원)


구분	거래대상	거래유형	매수(1)	매도(2)	순포지션(1-2)	비고
신규	유가증권	선물	0	0	0	장내
신규	유가증권	옵션	0	0	0	장내
신규	통화	선도	0	0	0	장외
누계	유가증권	선물	2,451	0	2,451	장내
누계	유가증권	옵션	0	6,294	-6,294	장내
누계	통화	선도	0	3,036	-3,036	장외

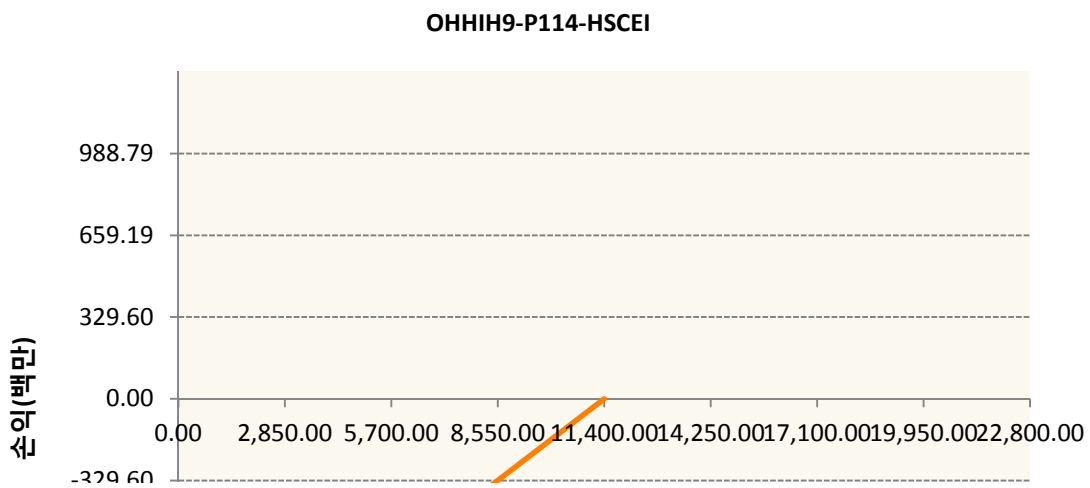
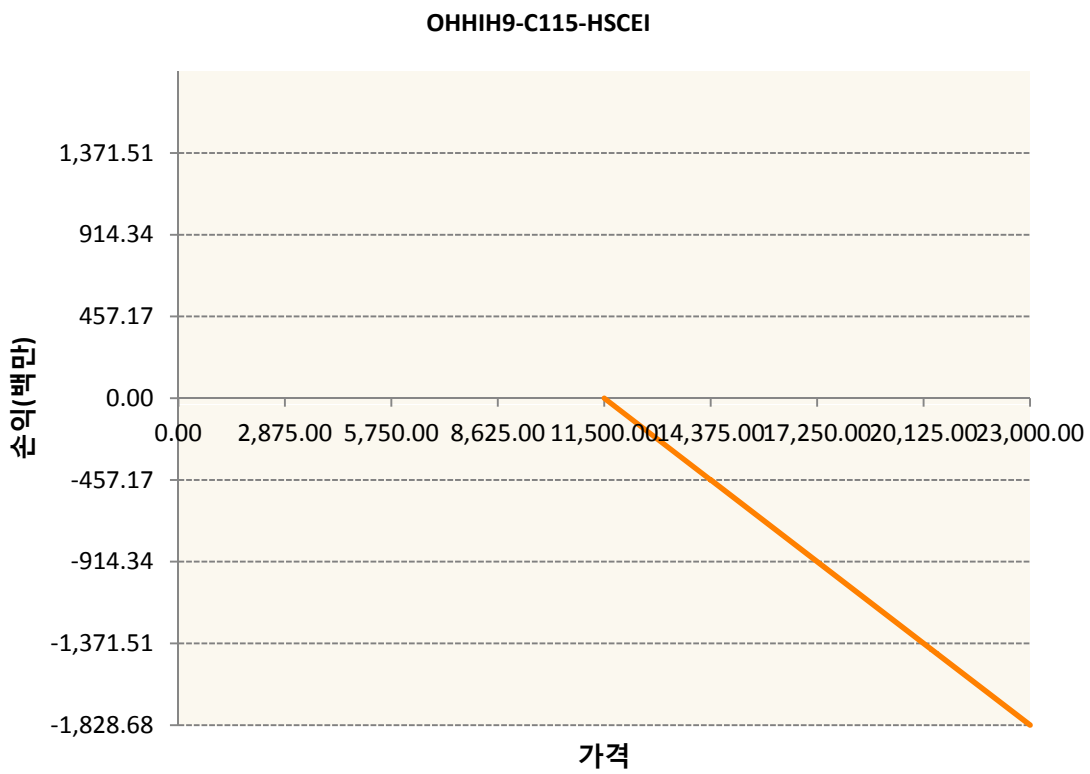
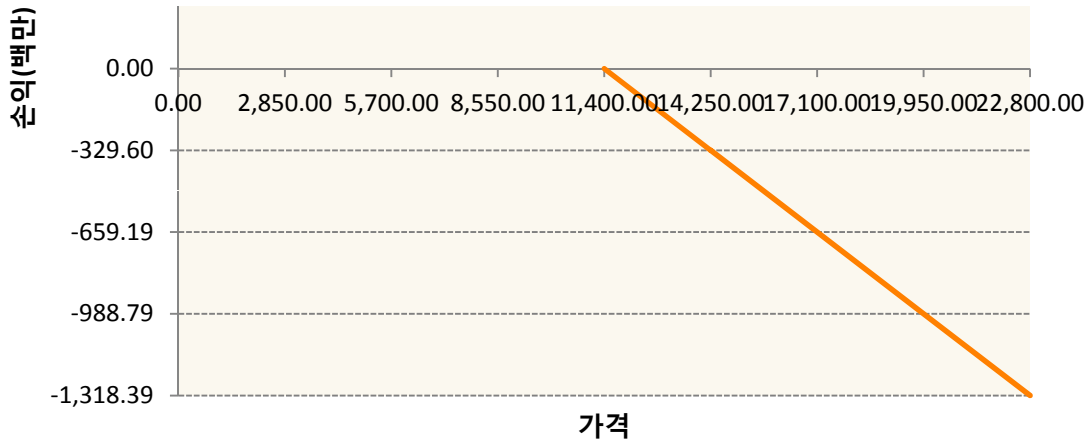
### 2. 만기시점의 손익구조

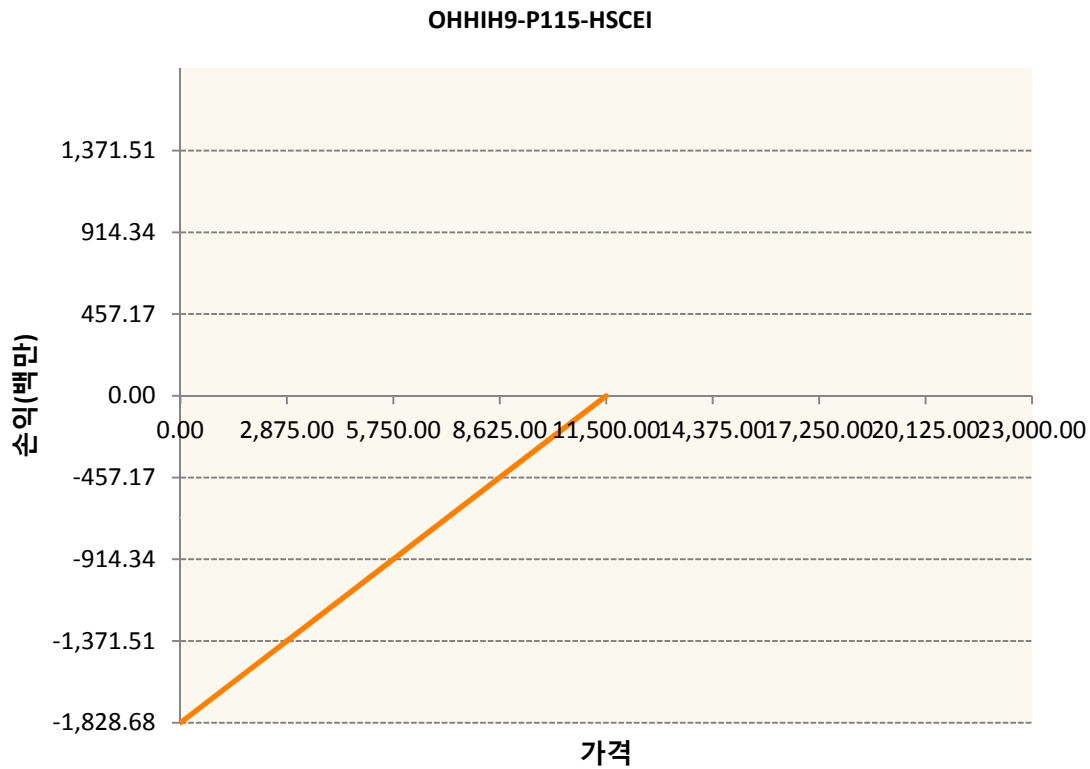
HCH9-HSCEI Futures Mar19



OHHIH9-C114-HSCEI







**3. 시나리오별 손익구조변동(최대손실예상금액)** (단위:백만원)

FX21019H01 KRW/HKD 24-05-19E	220
FX21019H01 KRW/HKD 24-05-19E	23
HCH9 HSCEI Futures Mar19	196
OHHIH9-C11 HSCEI	105
OHHIH9-C11 HSCEI	146
OHHIH9-P11 HSCEI	105
OHHIH9-P11 HSCEI	146

**4. 파생상품의 최대손실예상금액(VaR : 99%신뢰수준,10일기준)** (단위:백만원)

806



5.33%	1,623	1,623	1,623	1,623	1,623	1,623	1,623
8.00%	2,434	2,434	2,434	2,434	2,434	2,434	2,434
2.529E+11 UBCSFXC1 INDEX_15							591
기초자산의 변동성							
가격	-25.00%	-16.67%	-8.33%	0%	8.33%	16.67%	25.00%
-8.00%	-591	-591	-591	-591	-591	-591	-591
-5.33%	-394	-394	-394	-394	-394	-394	-394
-2.67%	-197	-197	-197	-197	-197	-197	-197
0%	0	0	0	0	0	0	0
2.67%	197	197	197	197	197	197	197
5.33%	394	394	394	394	394	394	394
8.00%	591	591	591	591	591	591	591
KR4101P60004 2019-06 코스피200지수선물							503
기초자산의 변동성							
가격	-25.00%	-16.67%	-8.33%	0%	8.33%	16.67%	25.00%
-8.00%	-503	-503	-503	-503	-503	-503	-503
-5.33%	-336	-336	-336	-336	-336	-336	-336
-2.67%	-168	-168	-168	-168	-168	-168	-168
0%	0	0	0	0	0	0	0
2.67%	168	168	168	168	168	168	168
5.33%	336	336	336	336	336	336	336
8.00%	503	503	503	503	503	503	503

4. 파생상품의 최대손실예상금액(VaR : 99%신뢰수준,10일기준)

(단위:백만원)

3,449

공시일	2019-03-15
기준일	2019-03-14

## 유로커버드콜모(주식혼합-파생형)

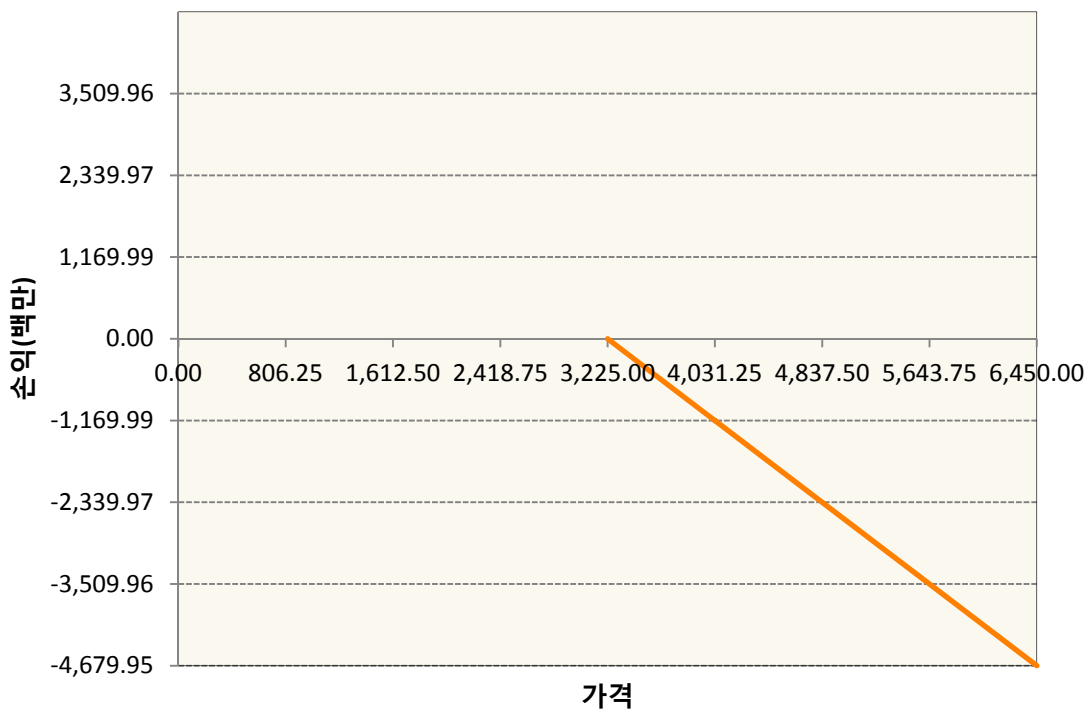
### 1. 계약금액

(단위:백만원)


구분	거래대상	거래유형	매수(1)	매도(2)	순포지션(1-2)	비고
신규	유가증권	선물	0	0	0	
신규	유가증권	스왑	0	0	0	장외
신규	유가증권	옵션	0	0	0	장내
신규	통화	선도	0	0	0	장외
누계	유가증권	선물	7,198	0	7,198	
누계	유가증권	스왑	60,628	0	60,628	장외
누계	유가증권	옵션	0	26,889	-26,889	장내
누계	통화	선도	0	15,410	-15,410	장외

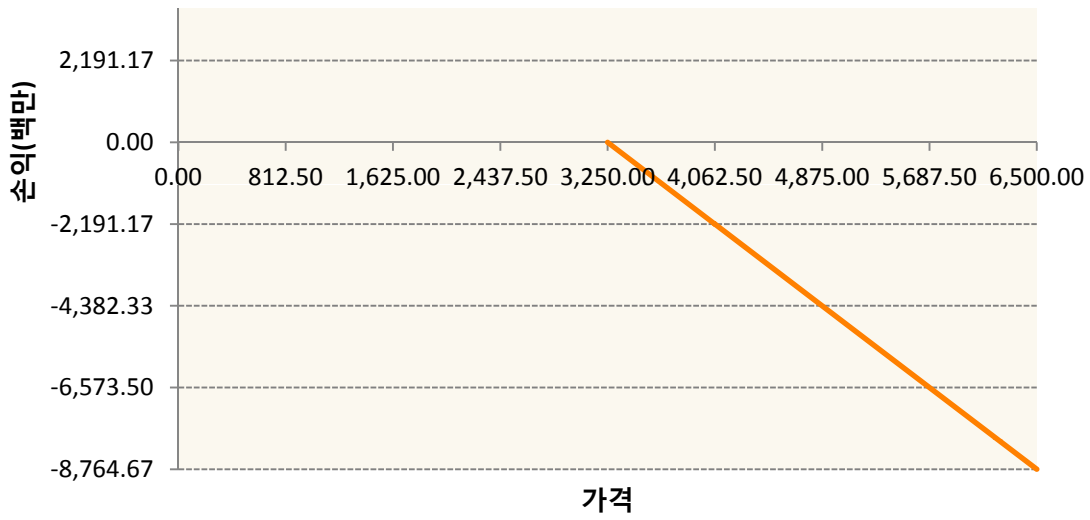
### 2. 만기시점의 손익구조

OESXH9-C3225-EURO STOXX 50

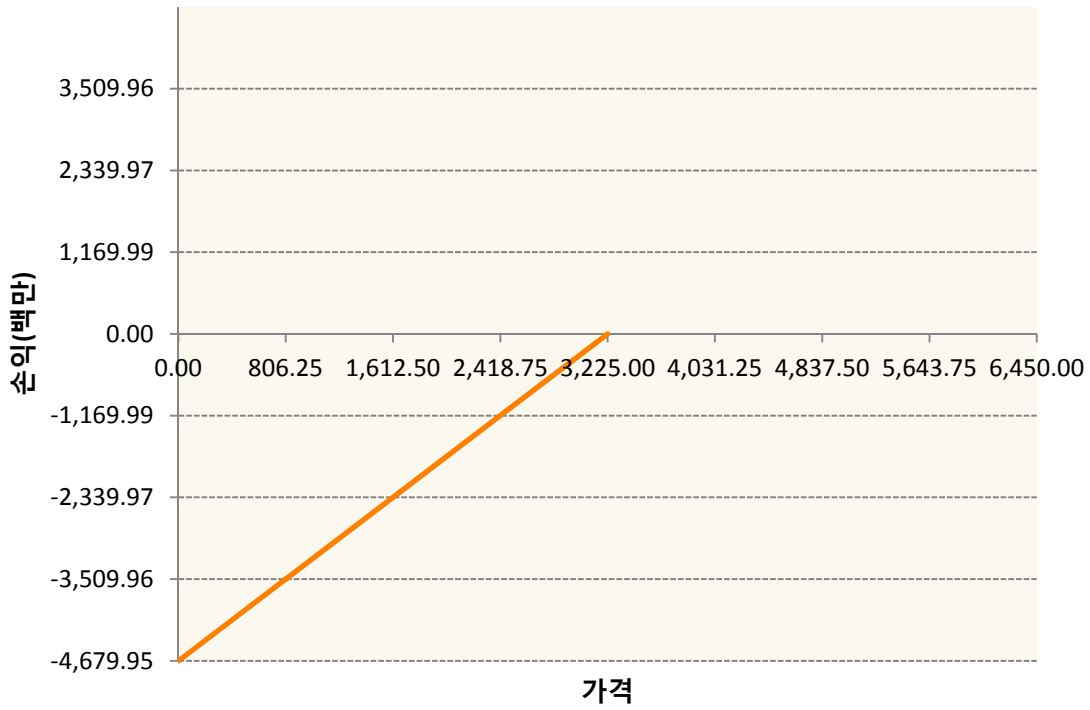


OESXH9-C3250-EURO STOXX 50

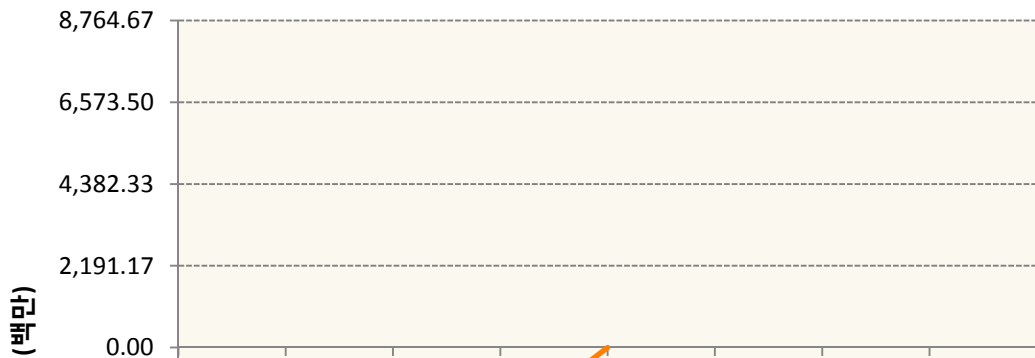


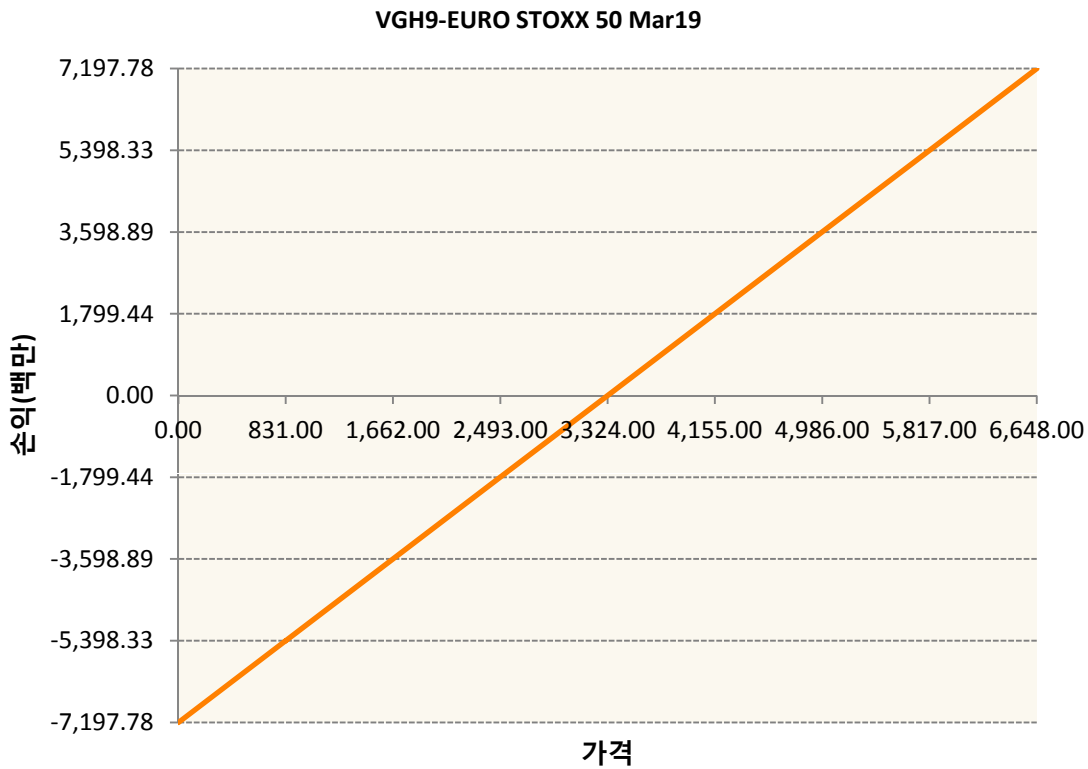
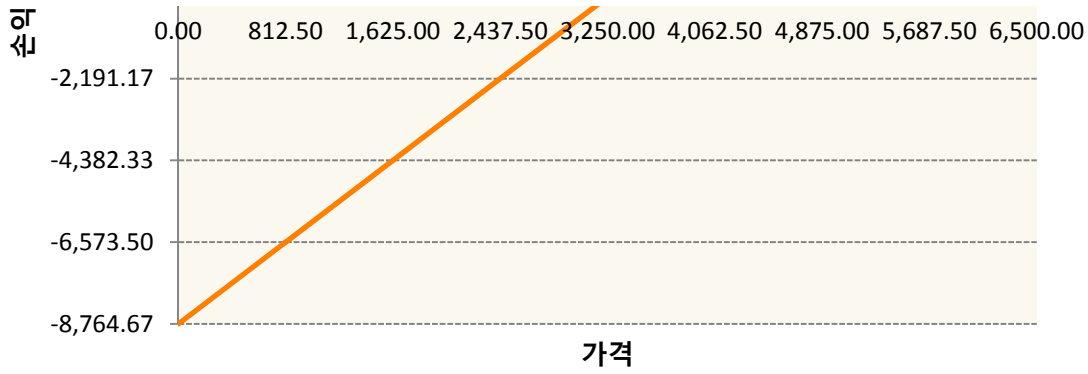


OESXH9-P3225-EURO STOXX 50



OESXH9-P3250-EURO STOXX 50





**3. 시나리오별 손익구조변동(최대손실예상금액) (단위:백만원)**

260105SQP>SG EURO Covered CALL STRATEGY	136
FX21018Z03 KRW/EUR 22-03-19E	822
FX21019G02 KRW/EUR 24-05-19E	411
OESXH9-C32 EURO STOXX 50	374
OESXH9-C32 EURO STOXX 50	701
OESXH9-P32 EURO STOXX 50	374
OESXH9-P32 EURO STOXX 50	701
VGH9 EURO STOXX 50 Mar19	576

4. 파생상품의 최대손실예상금액(VaR : 99%신뢰수준,10일기준)

(단위:백만원)

2,698



4. 파생상품의 최대손실예상금액(VaR : 99%신뢰수준,10일기준)

(단위:백만원)

1,091



4. 파생상품의 최대손실예상금액(VaR : 99%신뢰수준,10일기준)

(단위:백만원)

93



4. 파생상품의 최대손실예상금액(VaR : 99%신뢰수준,10일기준)

(단위:백만원)

135



4. 파생상품의 최대손실예상금액(VaR : 99%신뢰수준,10일기준)

(단위:백만원)

42

공시일	2019-03-15
기준일	2019-03-14

## 리디파인K200(주식혼합-파생재간접형)

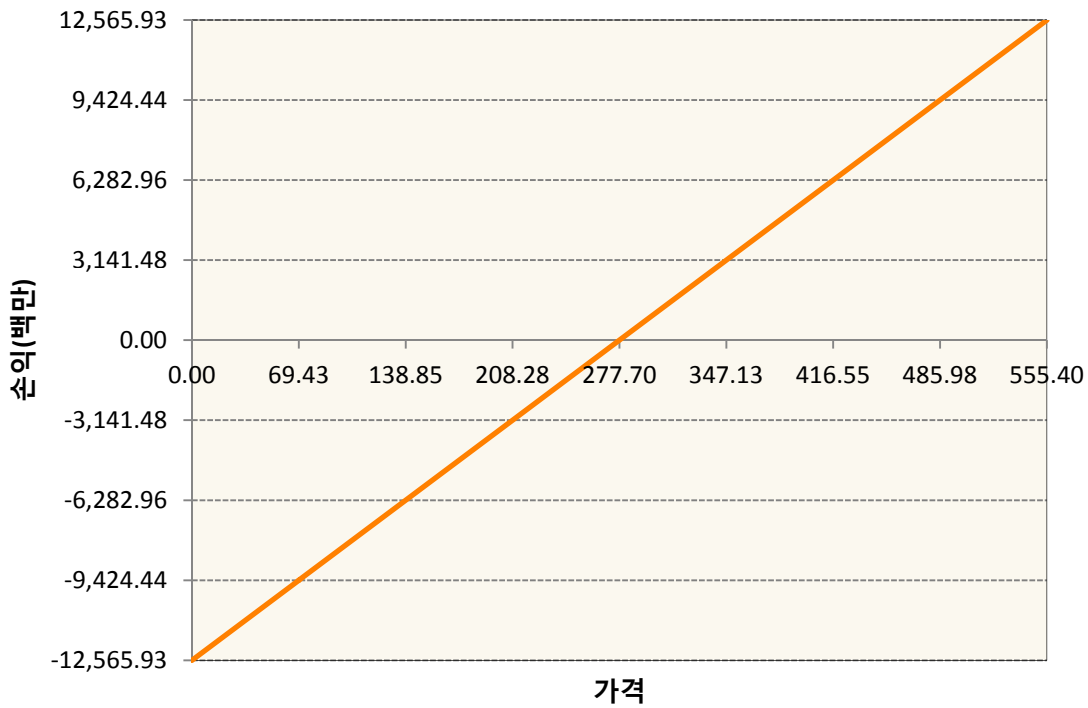
### 1. 계약금액

(단위:백만원)

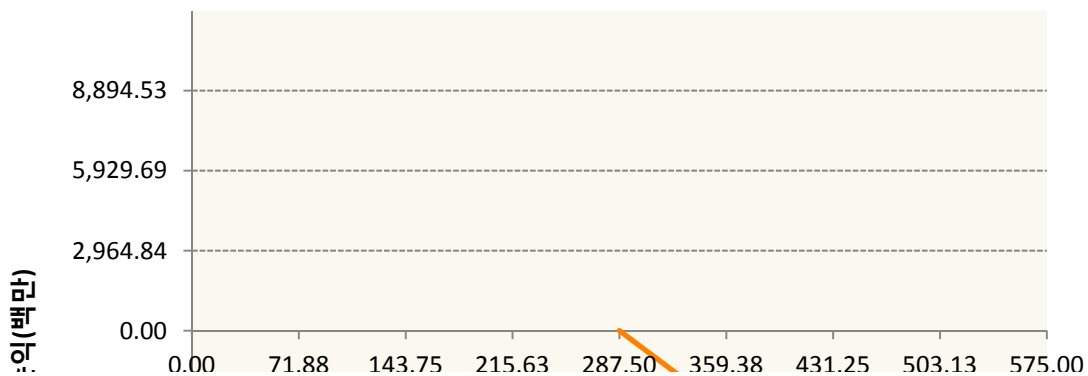
구분	거래대상	거래유형	매수(1)	매도(2)	순포지션(1-2)	비고
신규	유가증권	선물	6,294	0	6,294	장내
신규	유가증권	옵션	2,172	23,785	-21,613	장내
누계	유가증권	선물	12,566	0	12,566	장내
누계	유가증권	옵션	2,200	23,749	-21,549	장내


### 2. 만기시점의 손익구조

KR4101P60004-2019-06 코스피200지수선물

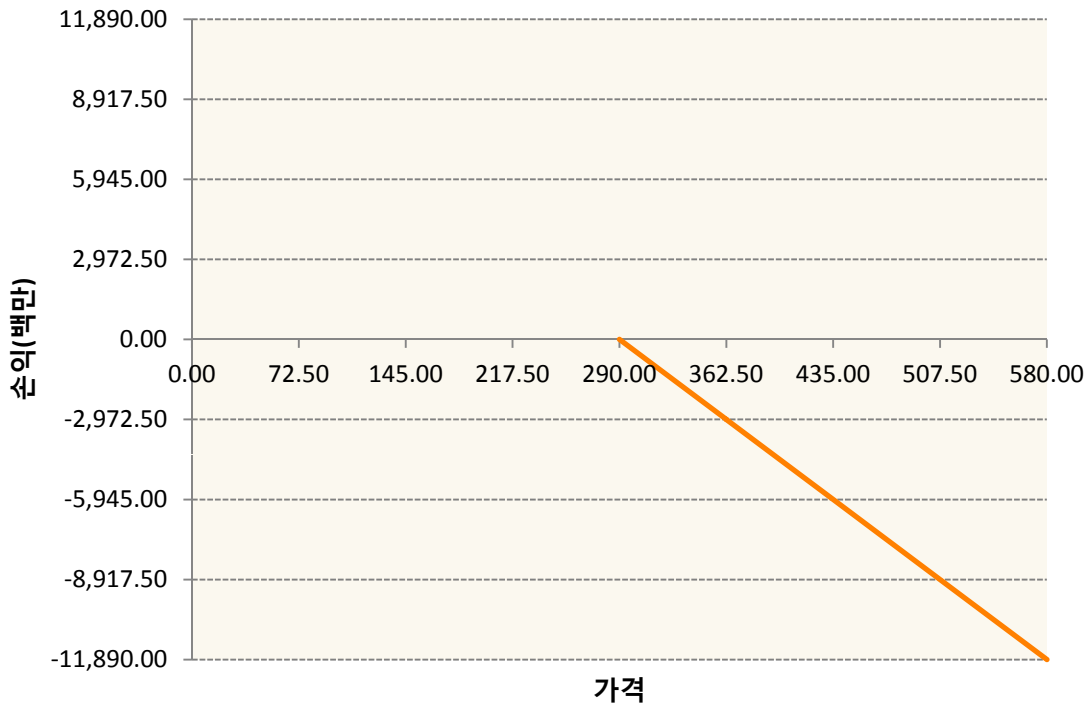


KR4201P42877-2019-04 콜287.5

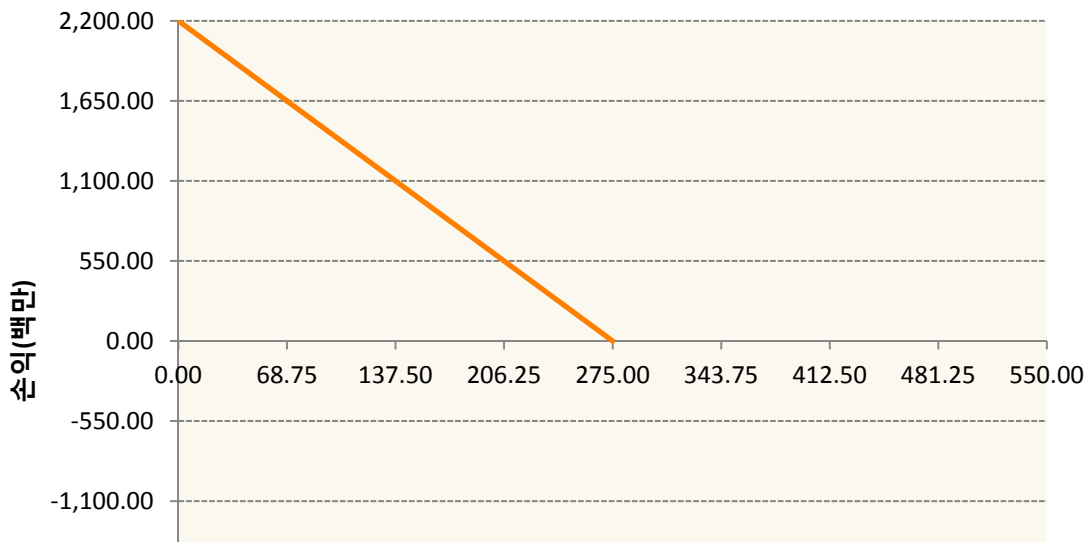


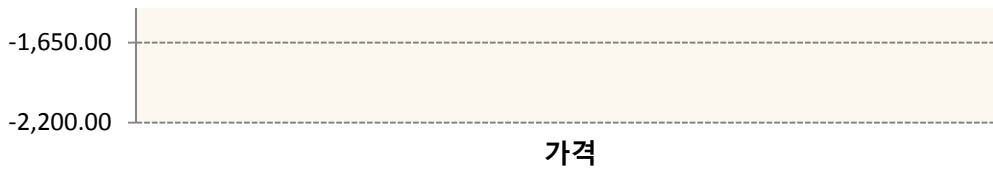


KR4201P42901-2019-04 콜290



KR4301P42750-2019-04 풋275





**3. 시나리오별 손익구조변동(최대손실예상금액)** (단위:백만원)

KR4101P60004		2019-06 코스피200지수선물						1,001
기초자산의 변동성								
가격	-25.00%	-16.67%	-8.33%	0%	8.33%	16.67%	25.00%	
-8.00%	-1,001	-1,001	-1,001	-1,001	-1,001	-1,001	-1,001	
-5.33%	-668	-668	-668	-668	-668	-668	-668	
-2.67%	-334	-334	-334	-334	-334	-334	-334	
0%	0	0	0	0	0	0	0	
2.67%	334	334	334	334	334	334	334	
5.33%	668	668	668	668	668	668	668	
8.00%	1,001	1,001	1,001	1,001	1,001	1,001	1,001	
KR4201P42877		2019-04 콜287.5						547
기초자산의 변동성								
가격	-25.00%	-16.67%	-8.33%	0%	8.33%	16.67%	25.00%	
-8.00%	155	152	148	142	135	126	116	
-5.33%	147	140	131	120	107	93	77	
-2.67%	123	109	93	75	56	36	16	
0%	70	47	24	0	-25	-50	-75	
2.67%	-31	-58	-86	-114	-142	-170	-198	
5.33%	-186	-214	-242	-271	-299	-328	-356	
8.00%	-395	-419	-443	-468	-494	-520	-547	
KR4201P42901		2019-04 콜290						506
기초자산의 변동성								
가격	-25.00%	-16.67%	-8.33%	0%	8.33%	16.67%	25.00%	
-8.00%	128	126	123	118	112	105	96	
-5.33%	123	117	110	100	89	77	63	
-2.67%	105	93	80	64	47	29	10	
0%	63	43	22	0	-23	-47	-71	
2.67%	-20	-46	-73	-100	-127	-155	-182	
5.33%	-156	-184	-213	-242	-270	-299	-328	
8.00%	-346	-372	-398	-424	-451	-479	-506	
KR4301P42750		2019-04 풋275						138
기초자산의 변동성								
가격	-25.00%	-16.67%	-8.33%	0%	8.33%	16.67%	25.00%	
-8.00%	136	136	136	136	137	138	138	
-5.33%	78	79	80	81	82	84	86	
-2.67%	27	29	31	34	36	39	41	

0%	-9	-6	-3	0	3	6	9
2.67%	-24	-22	-21	-18	-16	-14	-12
5.33%	-28	-28	-27	-26	-25	-24	-22
8.00%	-29	-29	-29	-28	-28	-27	-27

**4. 파생상품의 최대손실예상금액(VaR : 99%신뢰수준,10일기준)**

(단위:백만원)

**1,793**

공시일	2019-03-15
기준일	2019-03-14

## H2O글로벌본드(USD)(채권혼합-파

### 1. 계약금액

(단위:백만원)

구분	거래대상	거래유형	매수(1)	매도(2)	순포지션(1-2)	비고
신규	유가증권	수익증권	0	0	0	
누계	유가증권	수익증권	1,903	0	1,903	

### 2. 만기시점의 손익구조

### 3. 시나리오별 손익구조변동(최대손실예상금액)

\* 해당펀드는 위험지표산출에 어려움이 있어 공시하지 않음

### 4. 파생상품의 최대손실예상금액(VaR : 99%신뢰수준,10일기준)

\* 해당펀드는 위험지표산출에 어려움이 있어 공시하지 않음

공시일	2019-03-15
기준일	2019-03-14

## H2O글로벌본드(UH)(채권혼합-파)

### 1. 계약금액

(단위:백만원)

구분	거래대상	거래유형	매수(1)	매도(2)	순포지션(1-2)	비고
신규	유가증권	수익증권	0	451	-451	
누계	유가증권	수익증권	7,626	0	7,626	

### 2. 만기시점의 손익구조

### 3. 시나리오별 손익구조변동(최대손실예상금액)

\* 해당펀드는 위험지표산출에 어려움이 있어 공시하지 않음

### 4. 파생상품의 최대손실예상금액(VaR : 99%신뢰수준,10일기준)

\* 해당펀드는 위험지표산출에 어려움이 있어 공시하지 않음

공시일	2019-03-15
기준일	2019-03-14

## H2O글로벌본드(H)(채권혼합-파생)

### 1. 계약금액

(단위:백만원)

구분	거래대상	거래유형	매수(1)	매도(2)	순포지션(1-2)	비고
신규	유가증권	수익증권	1,135	0	1,135	
신규	통화	선도	0	0	0	장외
누계	유가증권	수익증권	45,024	0	45,024	
누계	통화	선도	0	46,646	-46,646	장외

### 2. 만기시점의 손익구조

### 3. 시나리오별 손익구조변동(최대손실예상금액)

(단위:백만원)

IE00BD8RGM75	* 해당종목은 위험지표산출에 어려움이 있어 공시하지 않음
FX21019F02: KRW/USD 28-03-19E	472
FX21019F02: KRW/USD 29-03-19E	25
FX21019F02: KRW/USD 29-03-19E	73
FX21019G00 KRW/USD 29-03-19E	27
FX21019G00 KRW/USD 29-03-19E	14
FX21019G00 KRW/USD 19-03-19E	50
FX21019G00 KRW/USD 19-03-19E	27
FX21019G01 KRW/USD 19-03-19E	54
FX21019G01 KRW/USD 19-03-19E	106
FX21019G01 KRW/USD 19-03-19E	107
FX21019G01 KRW/USD 19-03-19E	44
FX21019G01 KRW/USD 21-03-19E	427
FX21019G01 KRW/USD 21-03-19E	272
FX21019G02 KRW/USD 25-03-19E	137
FX21019G02 KRW/USD 25-03-19E	481
FX21019G03 KRW/USD 28-03-19E	254
FX21019G03 KRW/USD 28-03-19E	118
FX21019G03 KRW/USD 29-03-19E	336
FX21019G04 KRW/USD 10-04-19E	73
FX21019H00 KRW/USD 08-04-19E	36
FX21019H00 KRW/USD 10-04-19E	36
FX21019H01 KRW/USD 10-04-19E	100
FX21019H01 KRW/USD 10-04-19E	91
FX21019H01 KRW/USD 10-04-19E	109
FX21019H01 KRW/USD 19-04-19E	145
FX21019H02 KRW/USD 19-04-19E	118

4. 파생상품의 최대손실예상금액(VaR : 99%신뢰수준,10일기준)

(단위:백만원)

1,309

공시일	2019-03-15
기준일	2019-03-14

## 스마트KRX300인덱스모(주식-파생형)

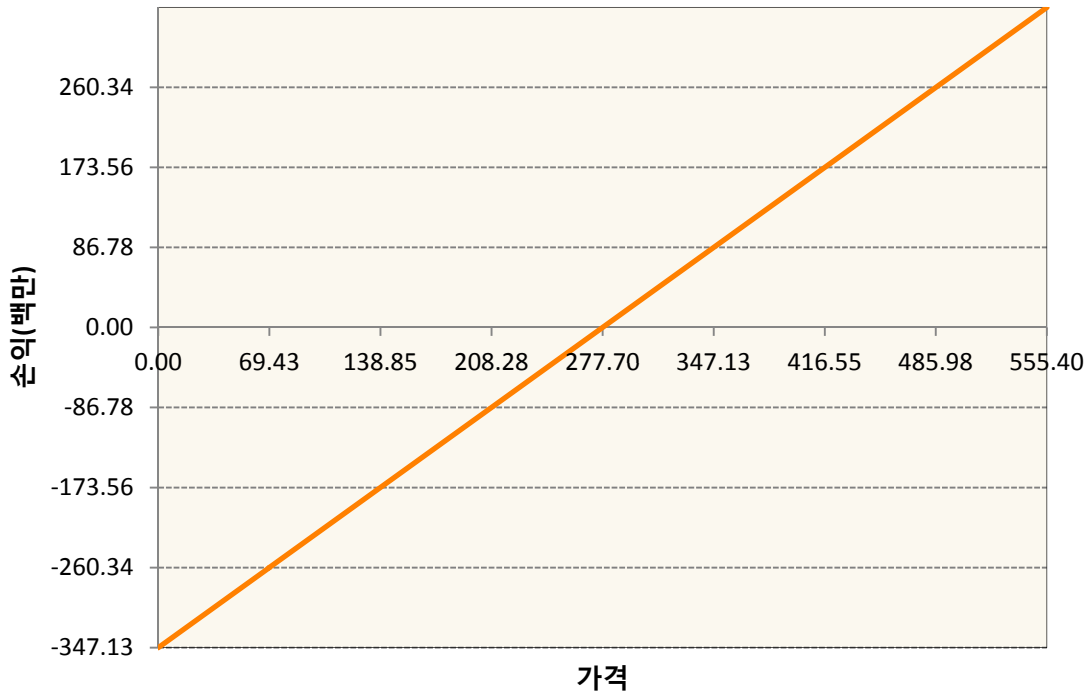
### 1. 계약금액

(단위:백만원)

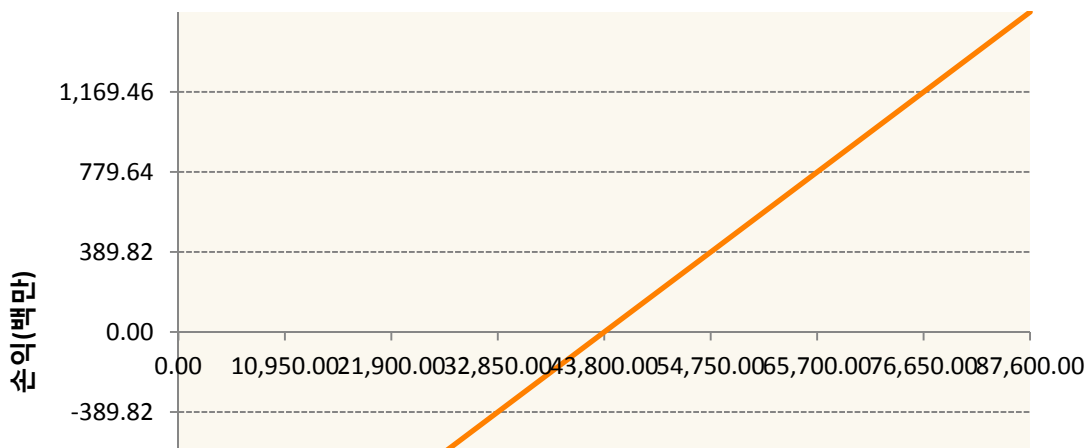
구분	거래대상	거래유형	매수(1)	매도(2)	순포지션(1-2)	비고
신규	유가증권	선물	208	0	208	장내
누계	유가증권	선물	1,906	0	1,906	장내

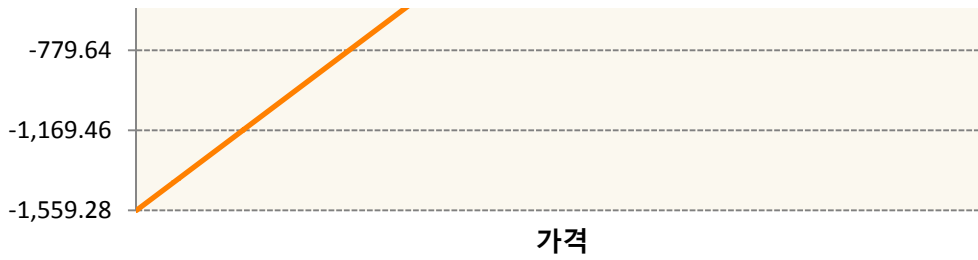
### 2. 만기시점의 손익구조

KR4101P60004-2019-06 코스피200지수선물



KR4111P40005-2019-04 삼성전자개별선물





**3. 시나리오별 손익구조변동(최대손실예상금액)** (단위:백만원)

KR4101P60004		2019-06 코스피200지수선물						28
기초자산의 변동성								
가격	-25.00%	-16.67%	-8.33%	0%	8.33%	16.67%	25.00%	
-8.00%	-28	-28	-28	-28	-28	-28	-28	
-5.33%	-18	-18	-18	-18	-18	-18	-18	
-2.67%	-9	-9	-9	-9	-9	-9	-9	
0%	0	0	0	0	0	0	0	
2.67%	9	9	9	9	9	9	9	
5.33%	18	18	18	18	18	18	18	
8.00%	28	28	28	28	28	28	28	
KR4111P40005		2019-04 삼성전자개별선물						125
기초자산의 변동성								
가격	-25.00%	-16.67%	-8.33%	0%	8.33%	16.67%	25.00%	
-8.00%	-125	-125	-125	-125	-125	-125	-125	
-5.33%	-83	-83	-83	-83	-83	-83	-83	
-2.67%	-42	-42	-42	-42	-42	-42	-42	
0%	0	0	0	0	0	0	0	
2.67%	42	42	42	42	42	42	42	
5.33%	83	83	83	83	83	83	83	
8.00%	125	125	125	125	125	125	125	

**4. 파생상품의 최대손실예상금액(VaR : 99%신뢰수준,10일기준)** (단위:백만원)

167

공시일	2019-03-15
기준일	2019-03-14

## 커버드콜마일드모(주식혼합-파생)

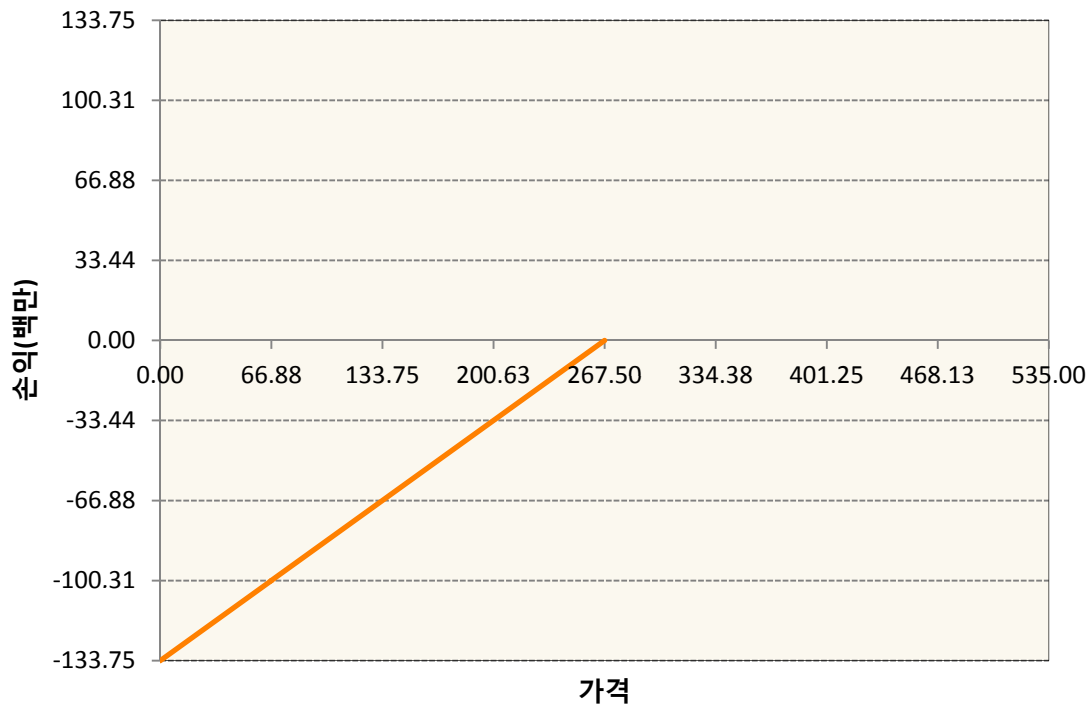
### 1. 계약금액

(단위:백만원)

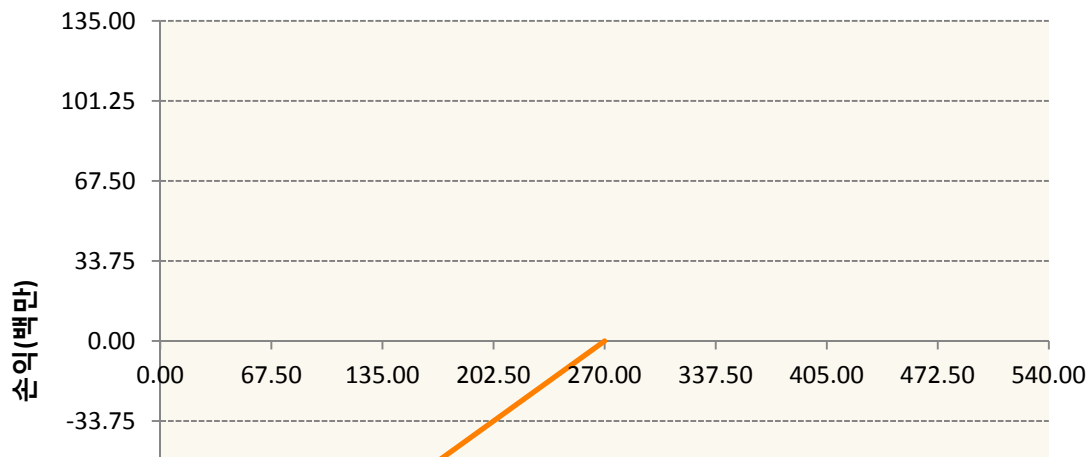
구분	거래대상	거래유형	매수(1)	매도(2)	순포지션(1-2)	비고
신규	유가증권	옵션	0	270	-270	장내
누계	유가증권	옵션	0	269	-269	장내


### 2. 만기시점의 손익구조

KR4301P42677-2019-04 풋267.5



KR4301P42701-2019-04 풋270





**3. 시나리오별 손익구조변동(최대손실예상금액)** (단위:백만원)

KR4301P42677      2019-04 풋267.5      6

		기초자산의 변동성						
가격		-25.00%	-16.67%	-8.33%	0%	8.33%	16.67%	25.00%
-8.00%	-6	-6	-6	-6	-6	-6	-6	-6
-5.33%	-3	-3	-3	-3	-3	-3	-4	-4
-2.67%	-1	-1	-1	-1	-1	-1	-1	-2
0%	0	0	0	0	0	0	0	0
2.67%	1	1	0	0	0	0	0	0
5.33%	1	1	1	1	1	1	1	0
8.00%	1	1	1	1	1	1	1	1

KR4301P42701      2019-04 풋270      7

		기초자산의 변동성						
가격		-25.00%	-16.67%	-8.33%	0%	8.33%	16.67%	25.00%
-8.00%	-7	-7	-7	-7	-7	-7	-7	-7
-5.33%	-4	-4	-4	-4	-4	-4	-4	-4
-2.67%	-1	-1	-1	-1	-1	-2	-2	-2
0%	0	0	0	0	0	0	0	0
2.67%	1	1	1	1	1	1	0	0
5.33%	1	1	1	1	1	1	1	1
8.00%	1	1	1	1	1	1	1	1

**4. 파생상품의 최대손실예상금액(VaR : 99%신뢰수준,10일기준)** (단위:백만원)

12

공시일	2019-03-15
기준일	2019-03-14

## 에너지인덱스플러스모(채권-파생형)

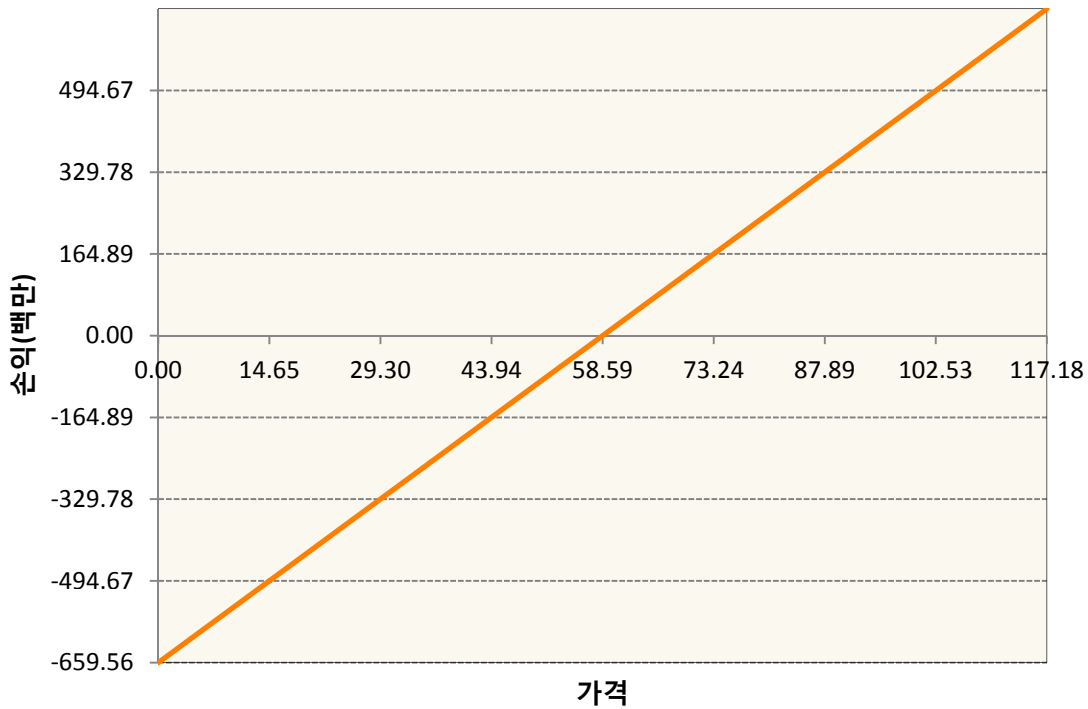
### 1. 계약금액

(단위:백만원)

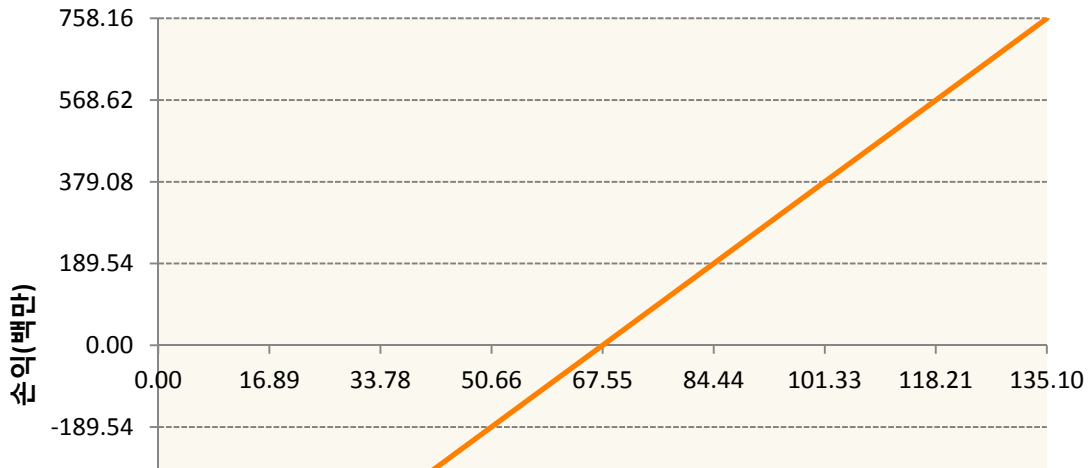
구분	거래대상	거래유형	매수(1)	매도(2)	순포지션(1-2)	비고
신규	유가증권	선물	0	0	0	
누계	유가증권	선물	2,877	284	2,593	

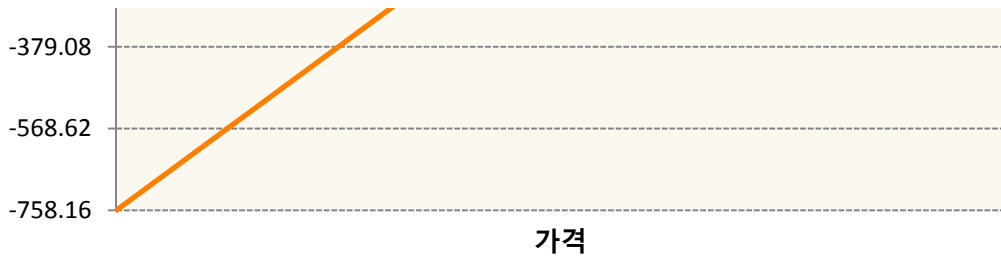
### 2. 만기시점의 손익구조

CLK9-WTI CRUDE FUTURE May19

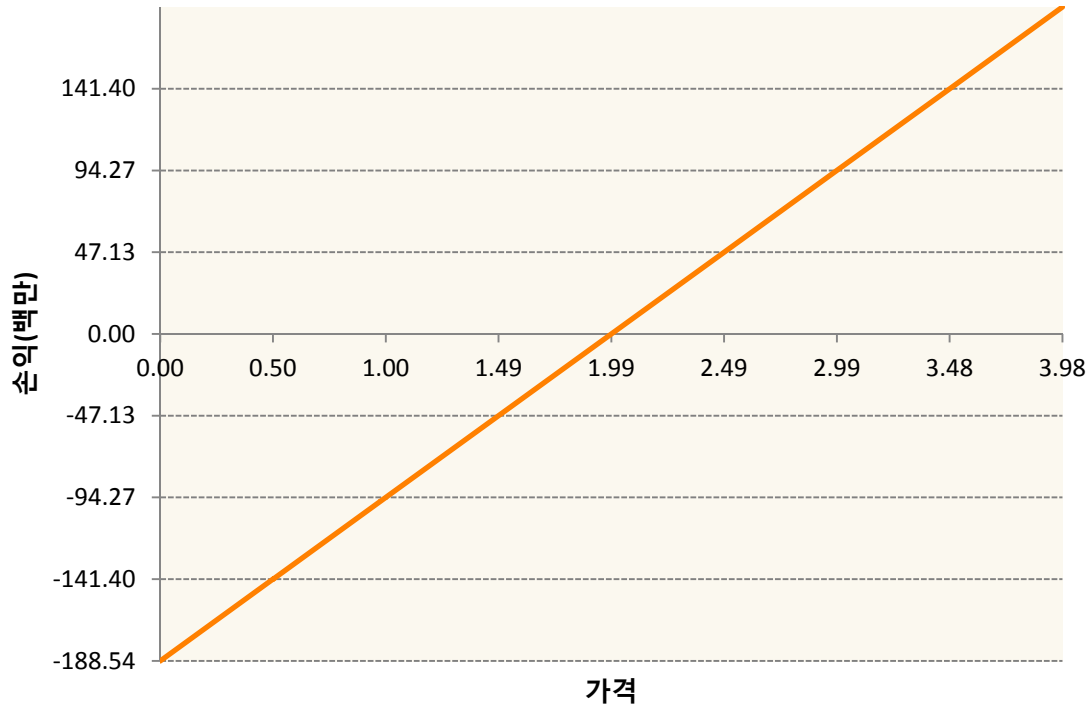


COK9-BRENT CRUDE FUTR May19

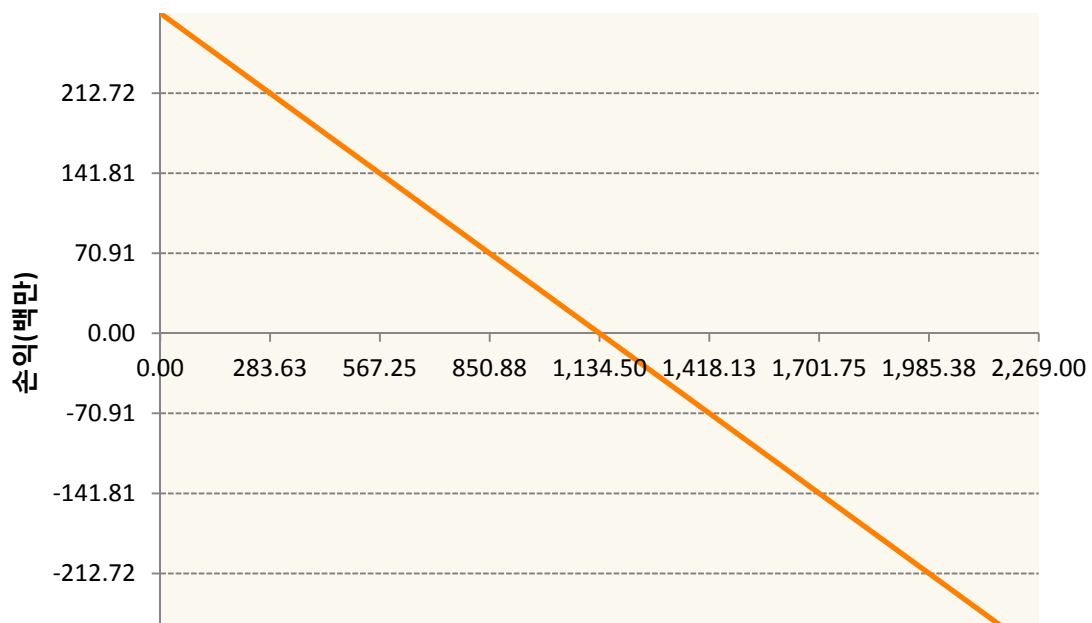


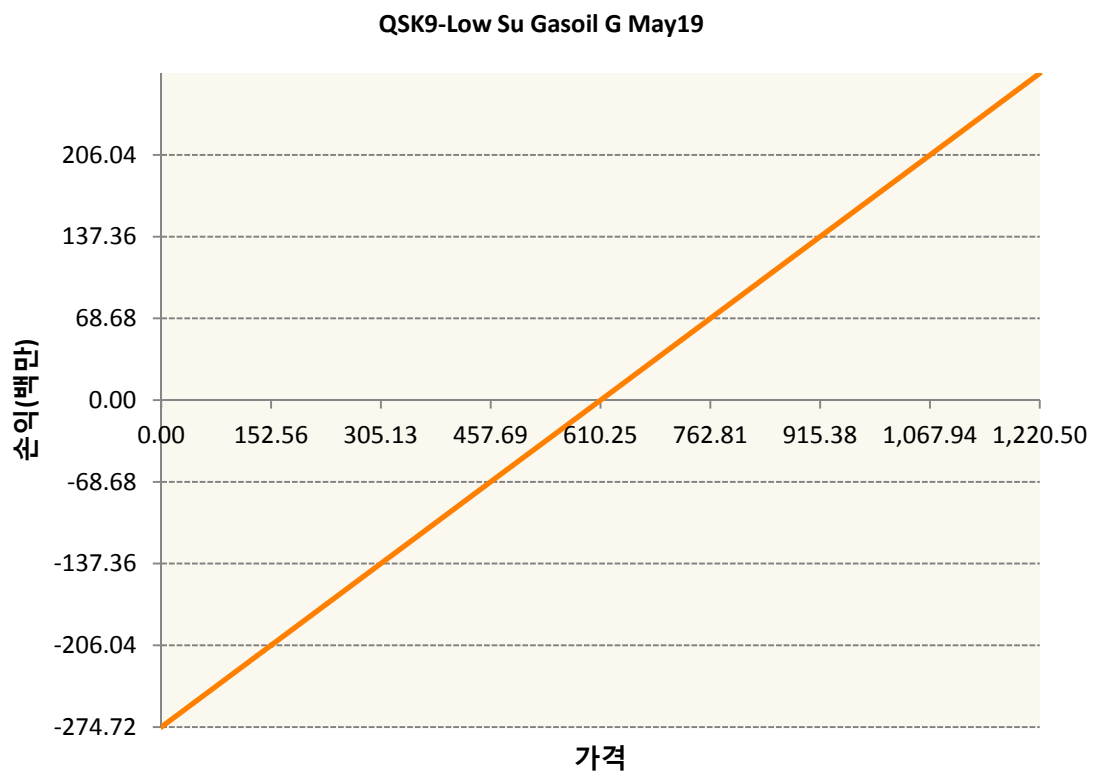
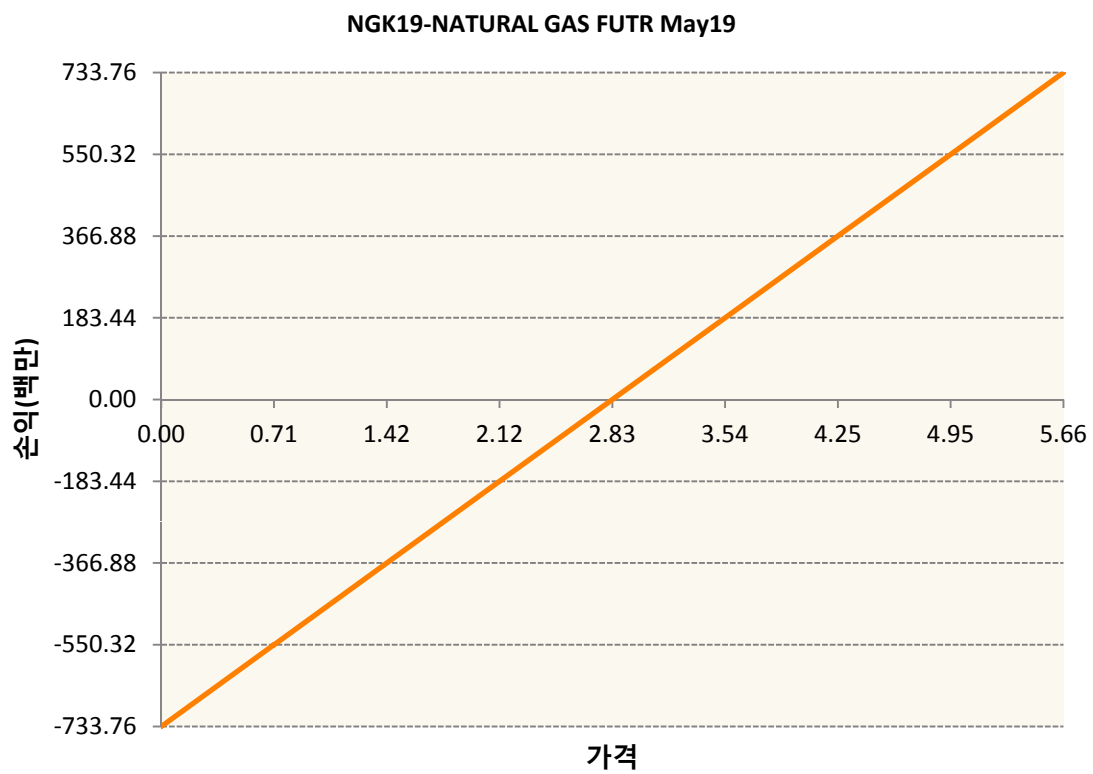
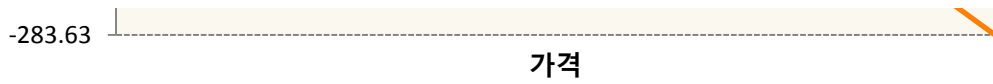


HOK9-NY Harb ULSD Fut May19

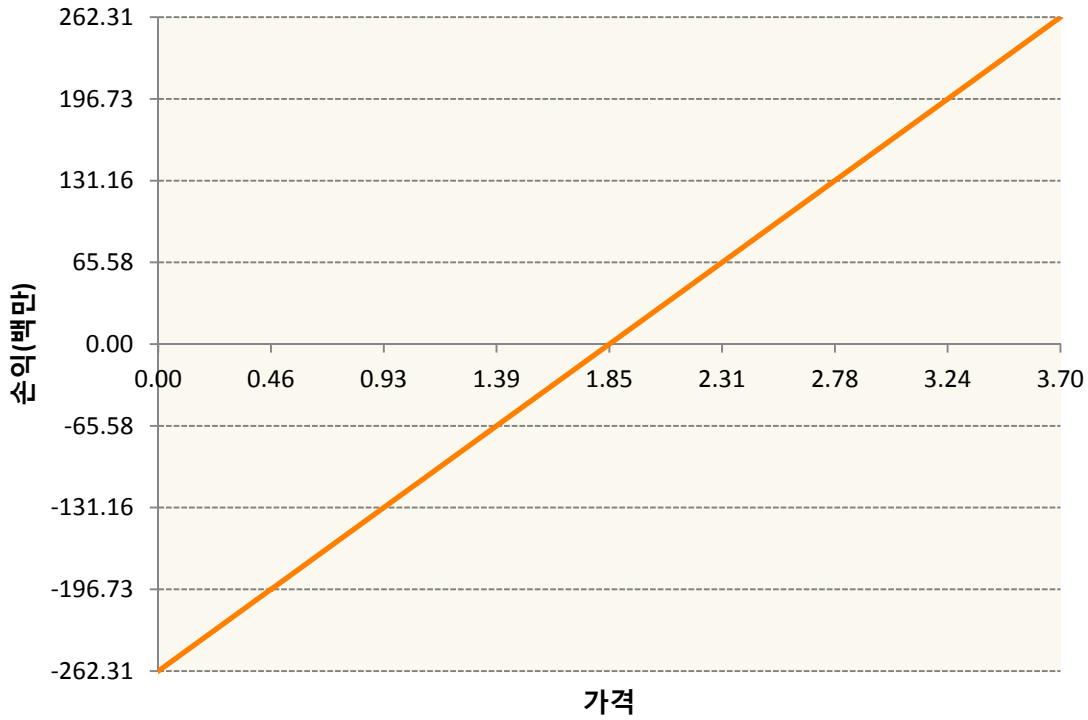


KR4175P30001-2019-03 달러선물





**XBK9-GASOLINE RBOB FUT May19**



**3. 시나리오별 손익구조변동(최대손실예상금액)**

(단위:백만원)

CLK9	WTI CRUDE FUTURE May19	53
COK9	BRENT CRUDE FUTR May19	61
HOK9	NY Harb ULSD Fut May19	15
KR4175P300	2019-03 달러선물	23
NGK19	NATURAL GAS FUTR May19	59
QSK9	Low Su Gasoil G May19	22
XBK9	GASOLINE RBOB FUT May19	21

**4. 파생상품의 최대손실예상금액(VaR : 99%신뢰수준,10일기준)**

(단위:백만원)

**439**

공시일	2019-03-15
기준일	2019-03-14

## 애그리컬처인덱스플러스모(채권-파생형)

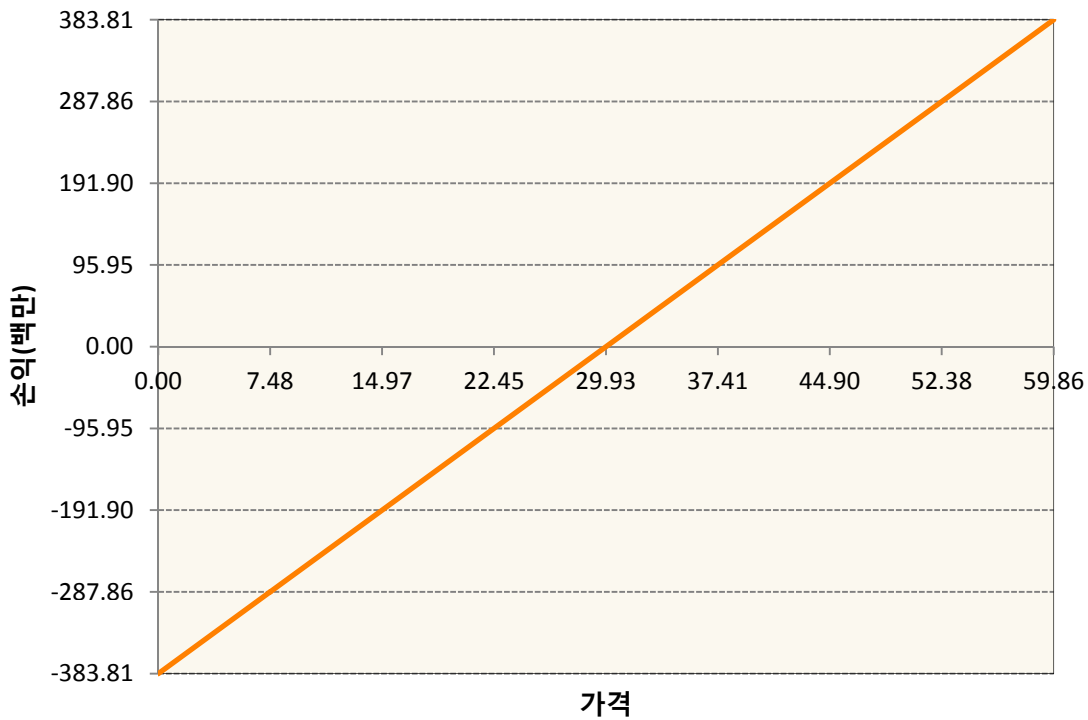
### 1. 계약금액

(단위:백만원)

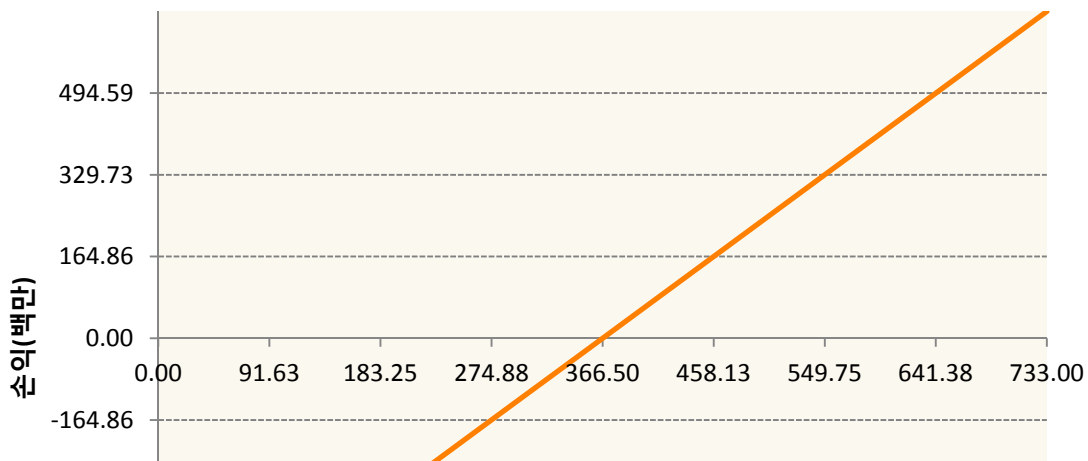
구분	거래대상	거래유형	매수(1)	매도(2)	순포지션(1-2)	비고
신규	유가증권	선물	0	0	0	
누계	유가증권	선물	3,355	79	3,275	

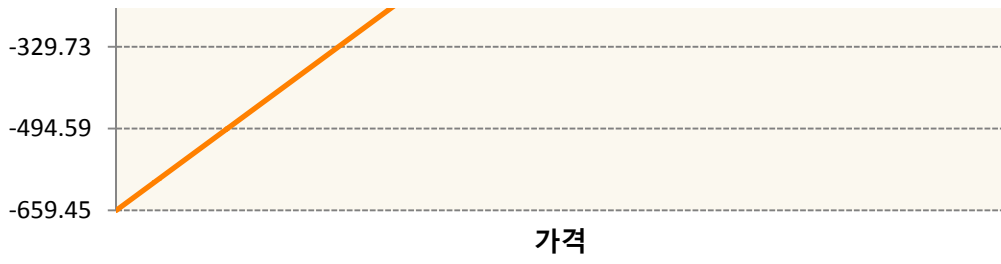
### 2. 만기시점의 손익구조

**BOK9-SOYBEAN OIL FUTR May19**

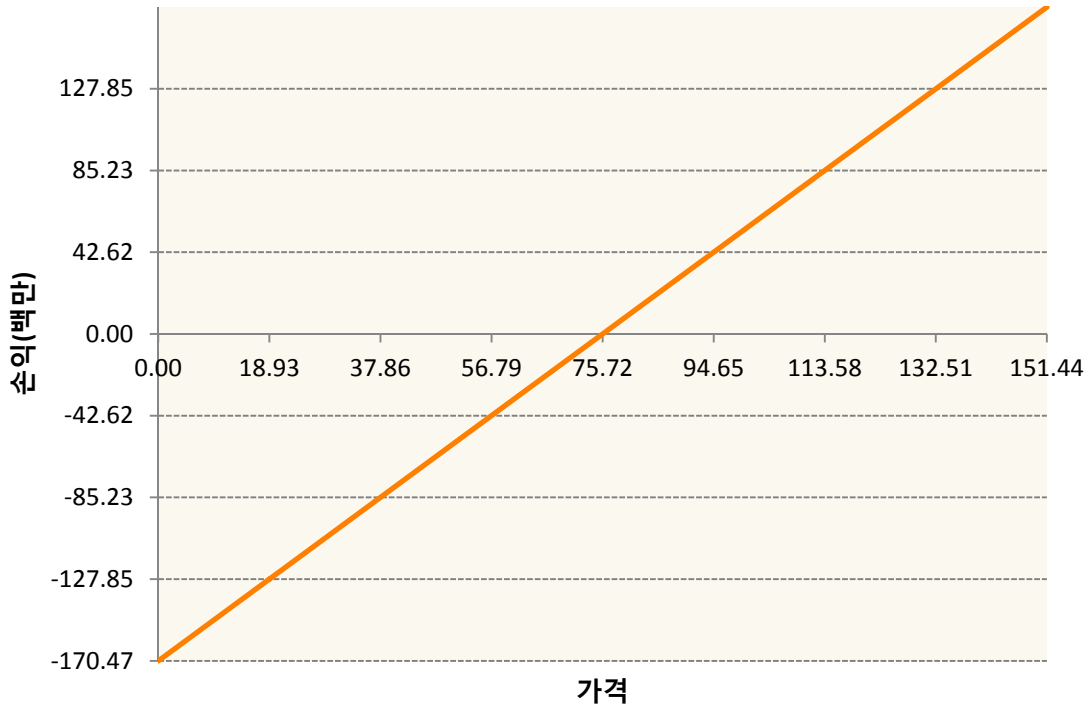


**CK9-CORN FUTURE May19**

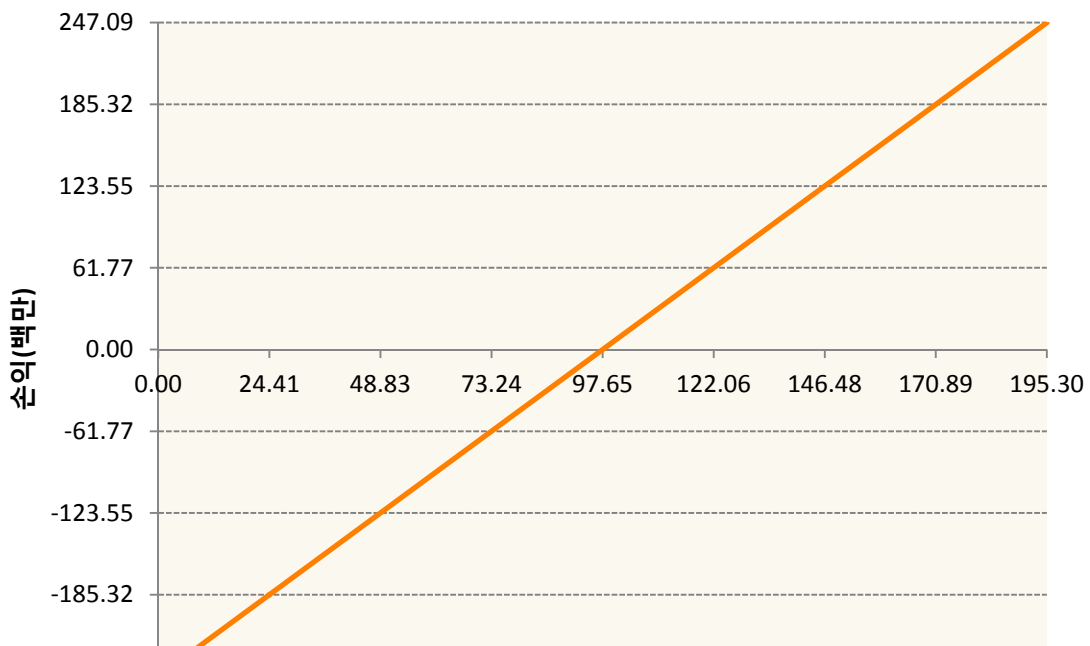


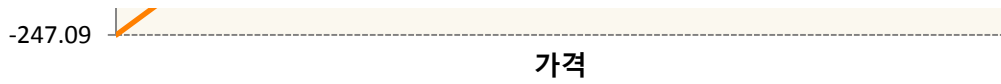


CTK9-COTTON NO.2 FUTR May19

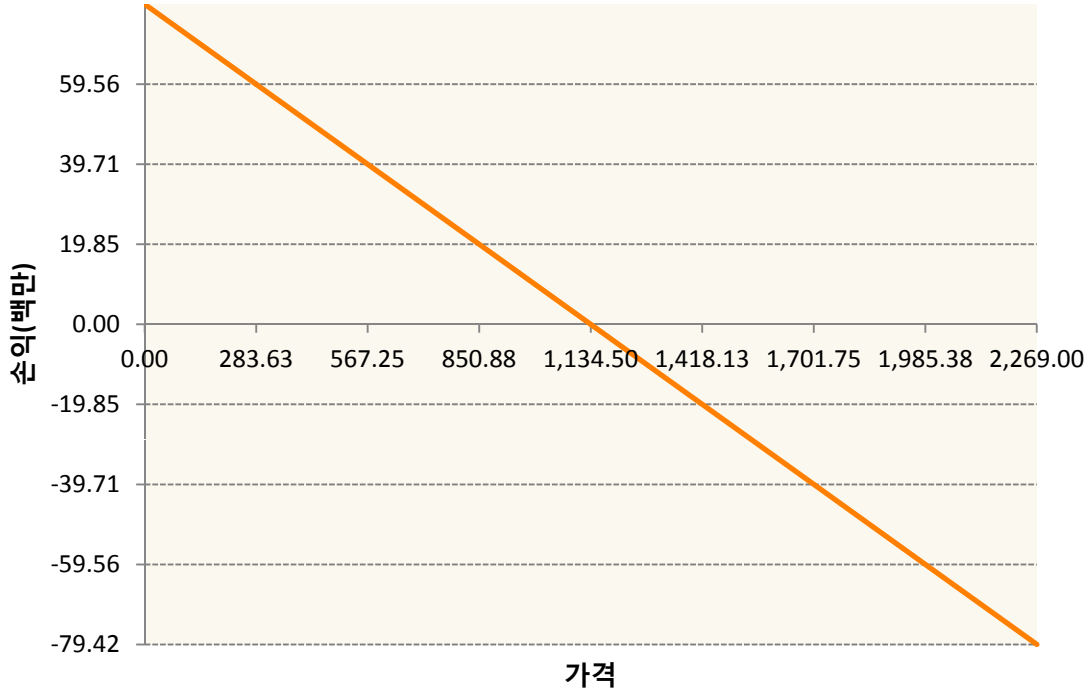


KCK9-COFFEE 'C' FUTURE May19

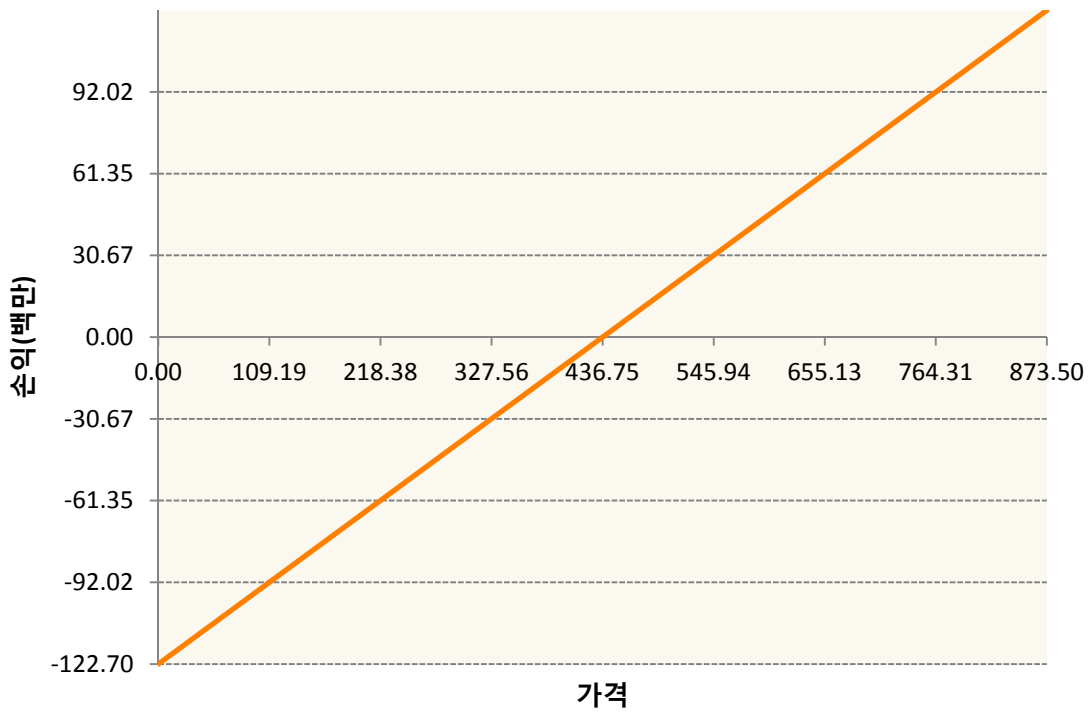




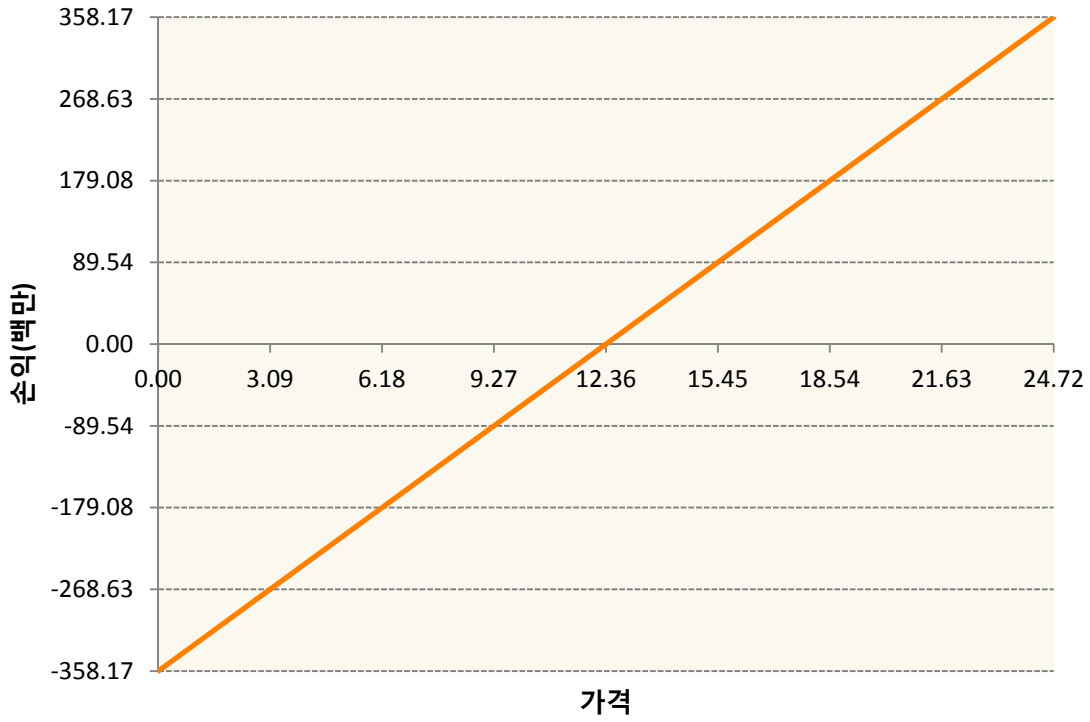
KR4175P30001-2019-03 달러선물



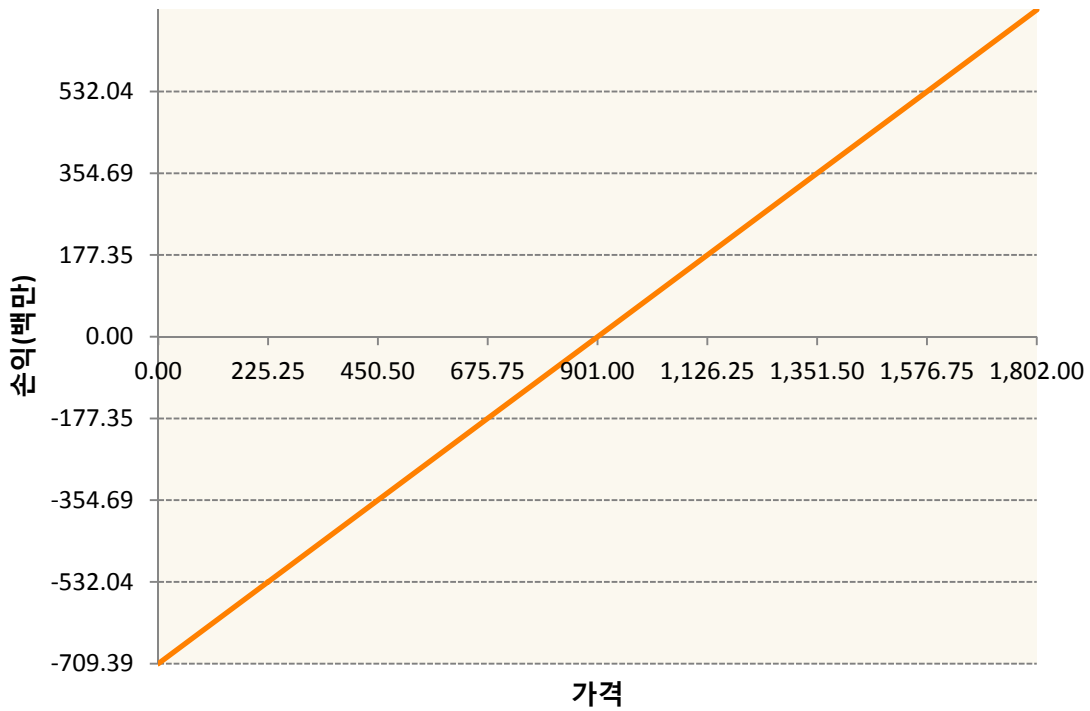
KWK9-KC HRW WHEAT FUT May19



SBK9-SUGAR #11 (WORLD) May19

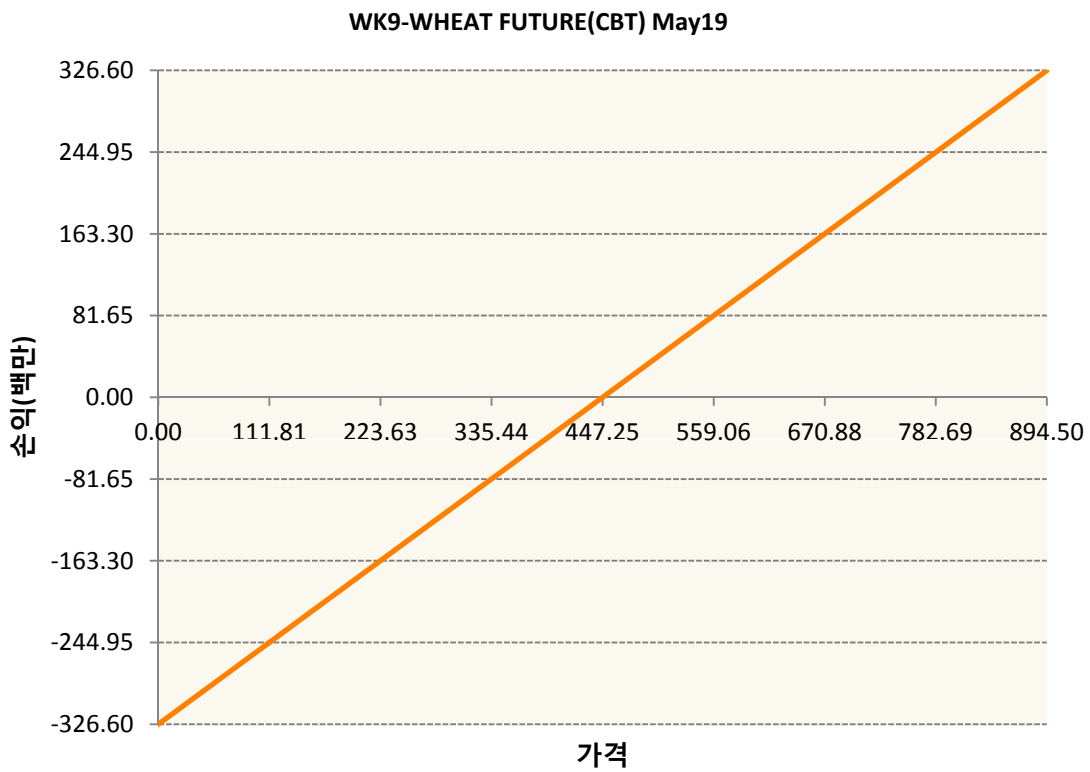
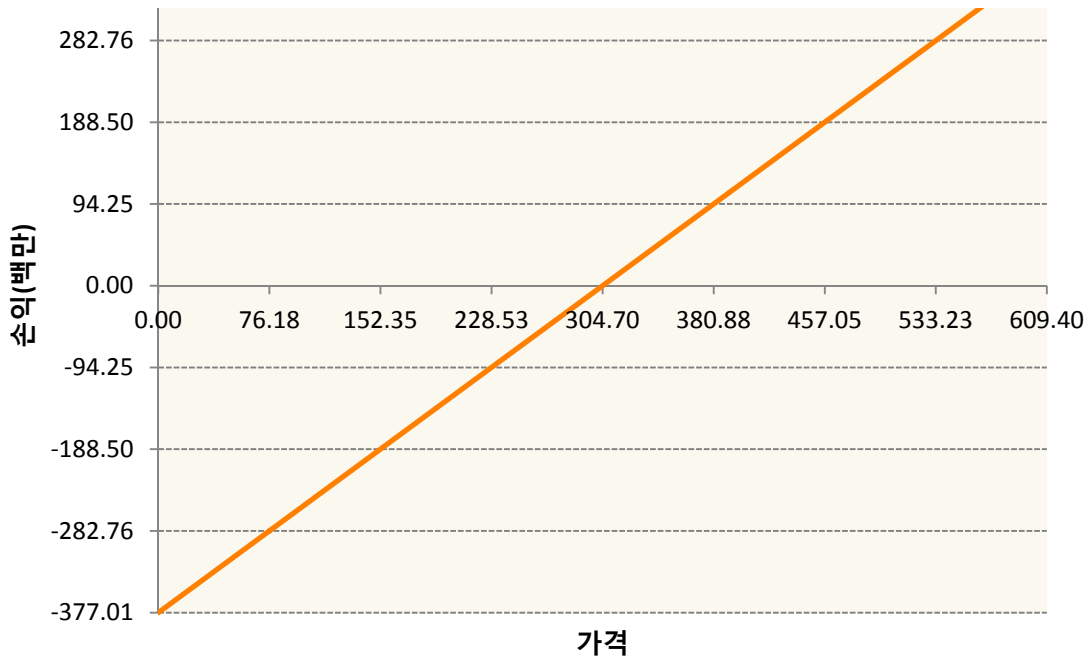


SK9-SOYBEAN FUTURE May19



SMK9-SOYBEAN MEAL FUTR May19





3. 시나리오별 손익구조변동(최대손실예상금액)		(단위:백만원)
BOK9	SOYBEAN OIL FUTR May19	31
CK9	CORN FUTURE May19	53
CTK9	COTTON NO.2 FUTR May19	14
KCK9	COFFEE 'C' FUTURE May19	20
KR4175P300	2019-03 달러선물	6

KWK9	KC HRW WHEAT FUT May19	10
SBK9	SUGAR #11 (WORLD) May19	29
SK9	SOYBEAN FUTURE May19	57
SMK9	SOYBEAN MEAL FUTR May19	30
WK9	WHEAT FUTURE(CBT) May19	26

**4. 파생상품의 최대손실예상금액(VaR : 99%신뢰수준,10일기준)**

(단위:백만원)

**268**