

공시일	2019-03-12
기준일	2019-03-11

포커스농산물모(채권-파생형)

1. 계약금액

(단위:USD 백만)

구분	거래대상	거래유형	매수(1)	매도(2)	순포지션(1-2)	비고
신규	지수	스왑	0	0	0	장외
누계	지수	스왑	6	0	6	장외

2. 만기시점의 손익구조

3. 시나리오별 손익구조변동(최대손실예상금액)

* 해당펀드는 위험지표산출에 어려움이 있어 공시하지 않음

4. 파생상품의 최대손실예상금액(VaR : 99%신뢰수준,10일기준)

* 해당펀드는 위험지표산출에 어려움이 있어 공시하지 않음

4. 파생상품의 최대손실예상금액(VaR : 99%신뢰수준,10일기준)

(단위:백만원)

94

공시일	2019-03-12
기준일	2019-03-11

SMART합성-MSCI선진국증권상장

1. 계약금액

(단위:백만원)

구분	거래대상	거래유형	매수(1)	매도(2)	순포지션(1-2)	비고
신규	지수	스왑	0	0	0	장외
누계	지수	스왑	13,865	0	13,865	장외

2. 만기시점의 손익구조

3. 시나리오별 손익구조변동(최대손실예상금액)

(단위:백만원)

SWMXWO0(신한MXWO 미래S190222

1,096

* 일부 리스크 팩터의 경우 추정에 어려움이 있어 대응치가 사용되었음

4. 파생상품의 최대손실예상금액(VaR : 99%신뢰수준,10일기준)

(단위:백만원)

633

* 일부 리스크 팩터의 경우 추정에 어려움이 있어 대응치가 사용되었음

공시일	2019-03-12
기준일	2019-03-11

SMART중국본토중소형CSI500상장

1. 계약금액

(단위:백만원)

구분	거래대상	거래유형	매수(1)	매도(2)	순포지션(1-2)	비고
신규	지수	스왑	0	0	0	장외
누계	지수	스왑	7,434	0	7,434	장외

2. 만기시점의 손익구조

3. 시나리오별 손익구조변동(최대손실예상금액)

(단위:백만원)

SWCSI50000 신한CSI500미래S190308(S180910 신규)	340
SWCSI50000 신한CSI500미래S190308(S190129 신규)	94
SWCSI50000 신한CSI500미래S190308(신규)	159

* 일부 리스크 팩터의 경우 추정에 어려움이 있어 대응치가 사용되었음

4. 파생상품의 최대손실예상금액(VaR : 99%신뢰수준,10일기준)

(단위:백만원)

911

* 일부 리스크 팩터의 경우 추정에 어려움이 있어 대응치가 사용되었음

공시일	2019-03-12
기준일	2019-03-11

유로인덱스모(주식-파생형)

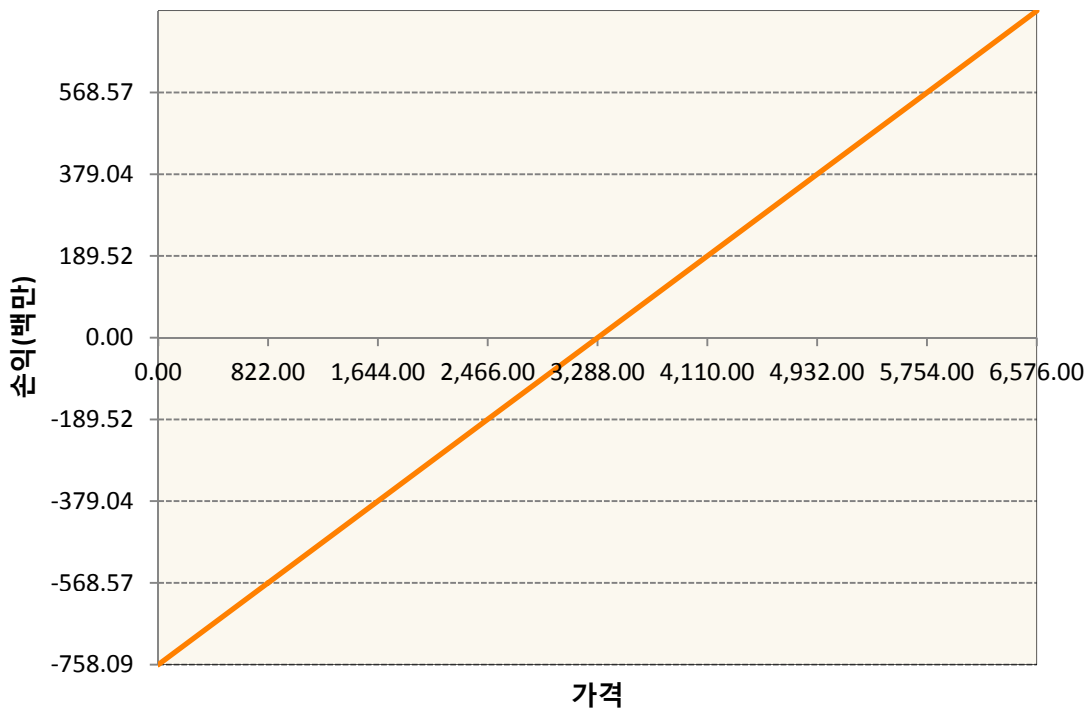
1. 계약금액

(단위:백만원)

구분	거래대상	거래유형	매수(1)	매도(2)	순포지션(1-2)	비고
신규	유가증권	선물	0	0	0	
누계	유가증권	선물	758	0	758	

2. 만기시점의 손익구조

VGH9-EURO STOXX 50 Mar19



3. 시나리오별 손익구조변동(최대손실예상금액)

(단위:백만원)

VGH9	EURO STOXX 50 Mar19	61
------	---------------------	----

4. 파생상품의 최대손실예상금액(VaR : 99%신뢰수준,10일기준)

(단위:백만원)

42

공시일	2019-03-12
기준일	2019-03-11

차이나인덱스모(주식-파생형)

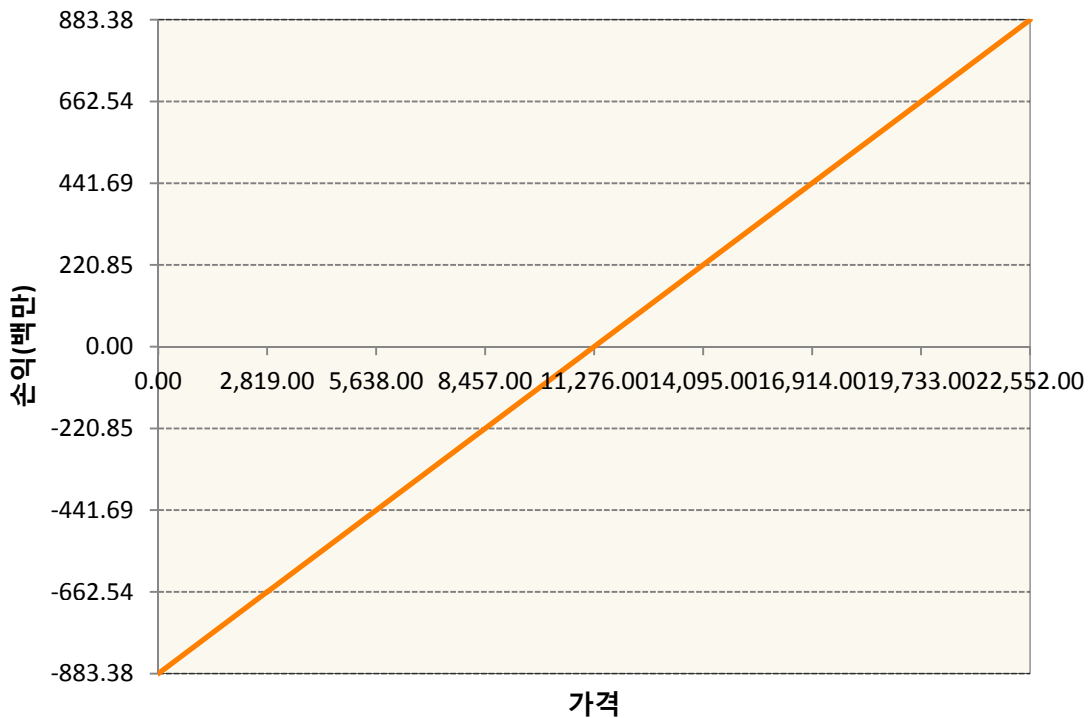
1. 계약금액

(단위:백만원)

구분	거래대상	거래유형	매수(1)	매도(2)	순포지션(1-2)	비고
신규	유가증권	선물	0	0	0	장내
누계	유가증권	선물	883	0	883	장내

2. 만기시점의 손익구조

HCH9-HSCEI Futures Mar19



3. 시나리오별 손익구조변동(최대손실예상금액)

(단위:백만원)

HCH9	HSCEI Futures Mar19	71
------	---------------------	----

4. 파생상품의 최대손실예상금액(VaR : 99%신뢰수준,10일기준)

(단위:백만원)

73

공시일	2019-03-12
기준일	2019-03-11

커버드콜모(주식혼합-파생형)

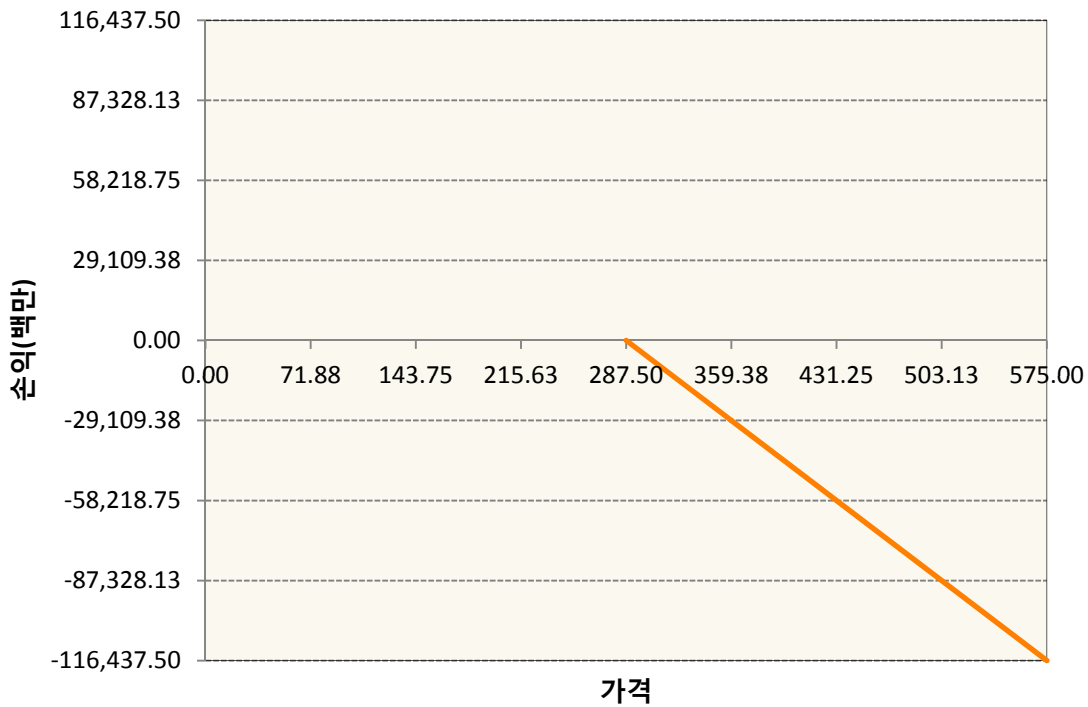
1. 계약금액

(단위:백만원)

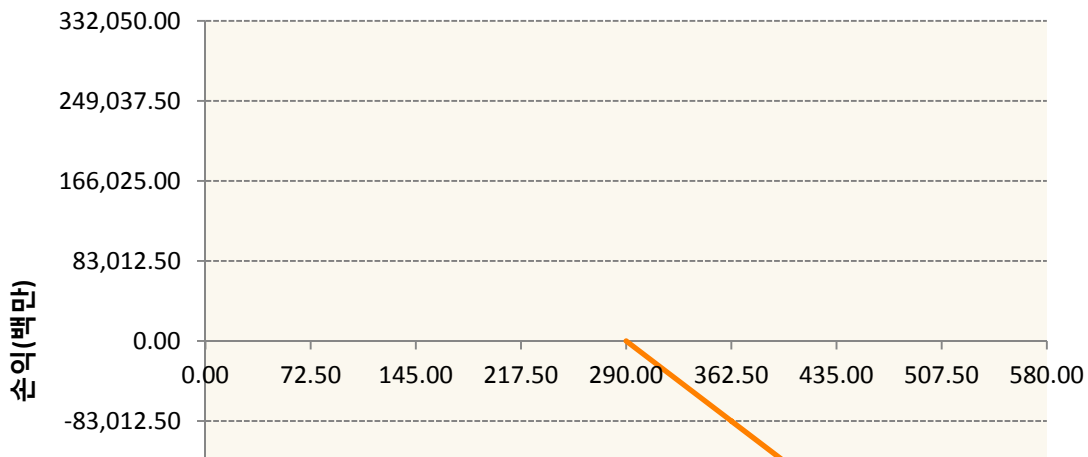
구분	거래대상	거래유형	매수(1)	매도(2)	순포지션(1-2)	비고
신규	유가증권	옵션	0	0	0	장내
누계	유가증권	옵션	0	701,488	-701,488	장내

2. 만기시점의 손익구조

KR4201P32878-2019-03 콜287.5



KR4201P32902-2019-03 콜290



-5.33%	37	37	37	37	36	36	36
-2.67%	37	36	36	36	34	31	25
0%	34	29	18	0	-27	-64	-112
2.67%	-142	-239	-356	-488	-636	-795	-966
5.33%	-2,181	-2,444	-2,708	-2,972	-3,235	-3,499	-3,763
8.00%	-8,289	-8,408	-8,546	-8,701	-8,869	-9,048	-9,237
KR4301P32876 2019-03 풋287.5							19,360
기초자산의 변동성							
가격	-25.00%	-16.67%	-8.33%	0%	8.33%	16.67%	25.00%
-8.00%	-19,360	-19,360	-19,360	-19,360	-19,360	-19,360	-19,360
-5.33%	-12,906	-12,906	-12,906	-12,906	-12,906	-12,906	-12,906
-2.67%	-6,453	-6,453	-6,453	-6,453	-6,453	-6,453	-6,453
0%	1	1	0	0	-1	-3	-6
2.67%	6,412	6,382	6,345	6,300	6,248	6,189	6,126
5.33%	10,611	10,521	10,426	10,329	10,228	10,126	10,021
8.00%	10,957	10,956	10,953	10,947	10,938	10,926	10,909

4. 파생상품의 최대손실예상금액(VaR : 99%신뢰수준,10일기준)

(단위:백만원)

24,979

공시일	2019-03-12
기준일	2019-03-11

홍콩H커버드콜모(주식혼합-파생형)

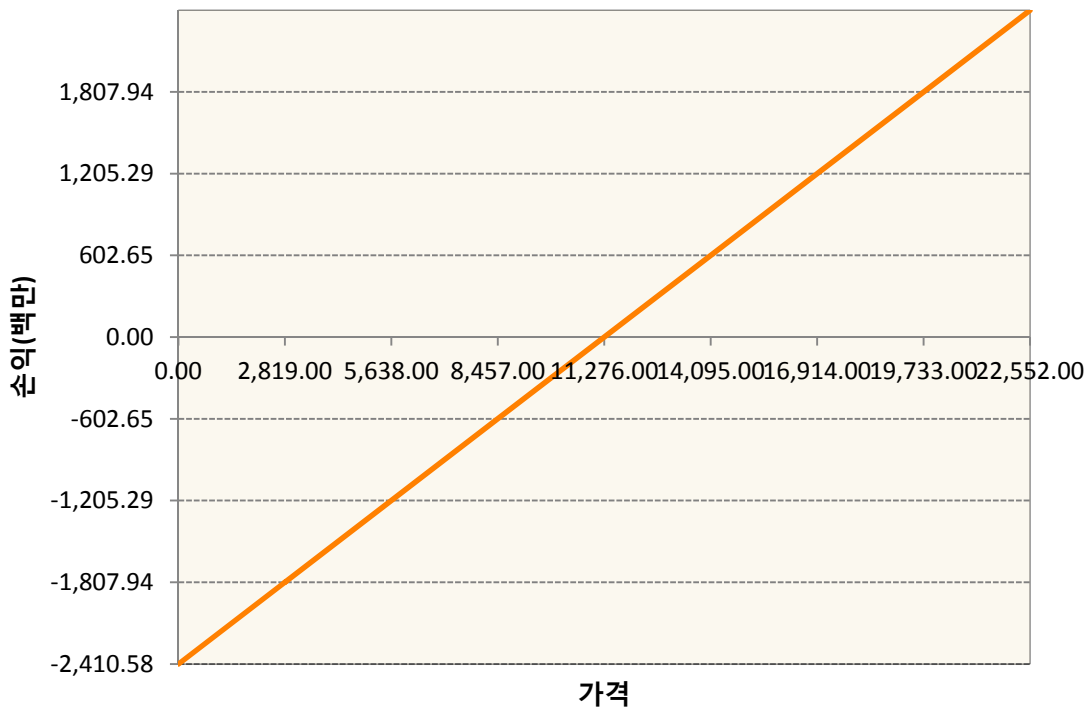
1. 계약금액

(단위:백만원)


구분	거래대상	거래유형	매수(1)	매도(2)	순포지션(1-2)	비고
신규	유가증권	선물	0	0	0	장내
신규	유가증권	옵션	0	0	0	장내
신규	통화	선도	0	0	0	장외
누계	유가증권	선물	2,411	0	2,411	장내
누계	유가증권	옵션	0	6,288	-6,288	장내
누계	통화	선도	0	3,033	-3,033	장외

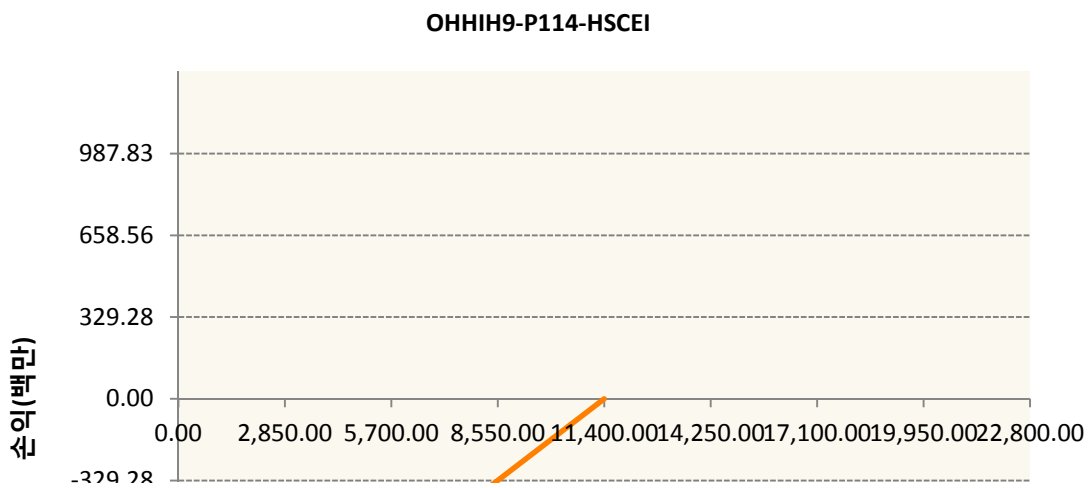
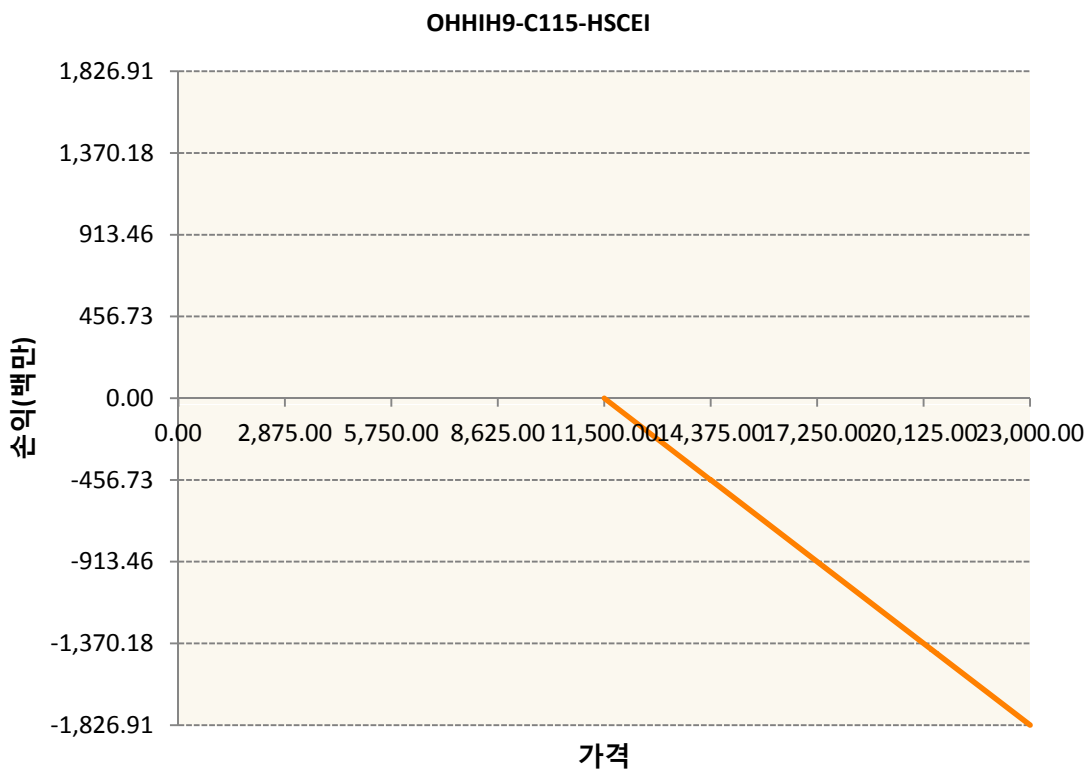
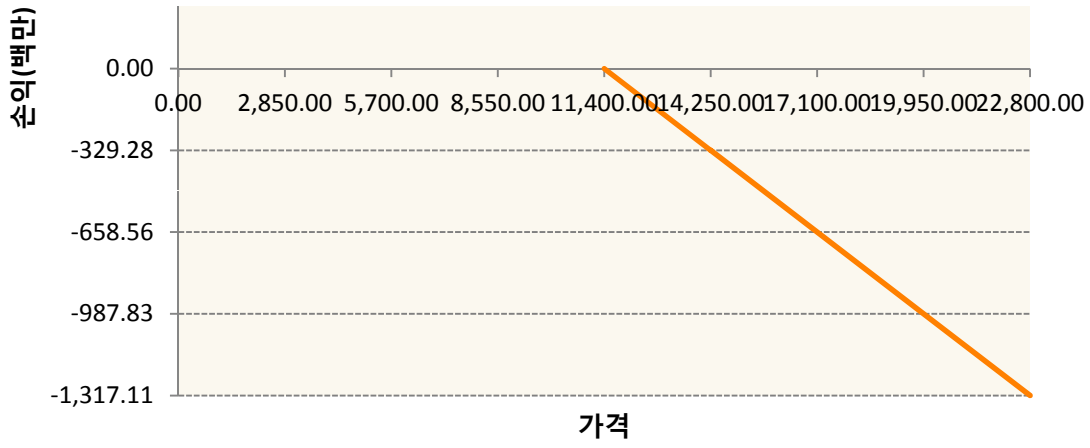
2. 만기시점의 손익구조

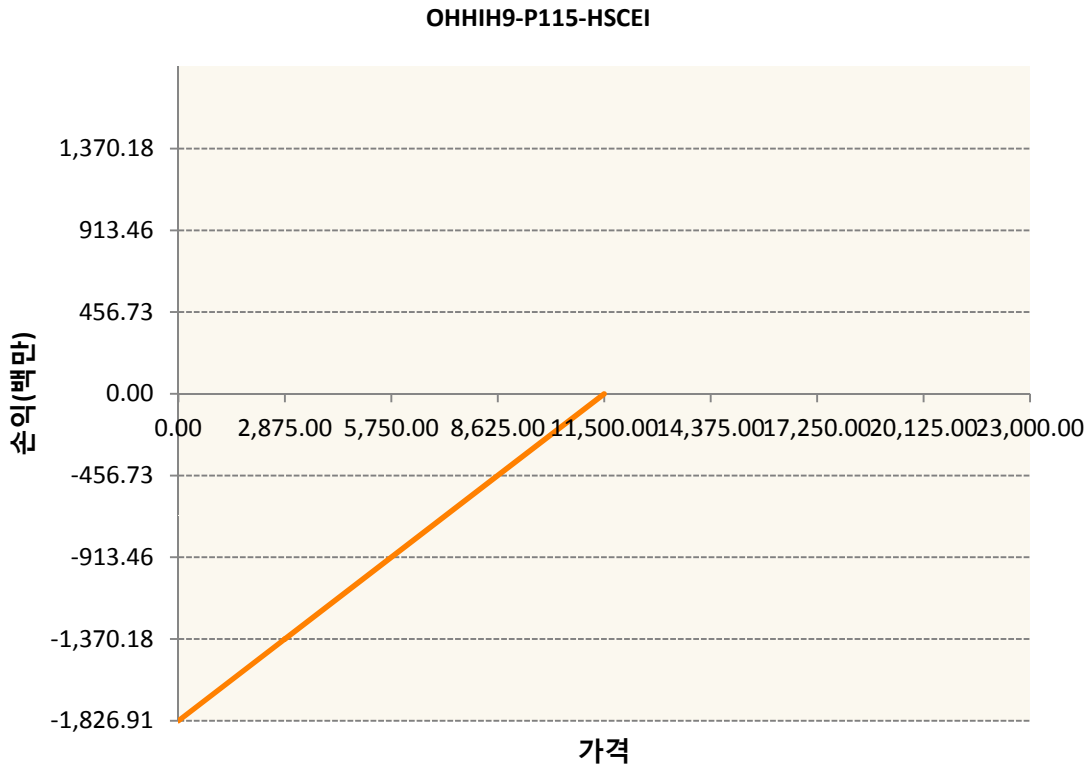
HCH9-HSCEI Futures Mar19



OHHIH9-C114-HSCEI







3. 시나리오별 손익구조변동(최대손실예상금액)		(단위:백만원)
FX21019H01 KRW/HKD 24-05-19E		220
FX21019H01 KRW/HKD 24-05-19E		23
HCH9 HSCEI Futures Mar19		193
OHHIH9-C11 HSCEI		105
OHHIH9-C11 HSCEI		146
OHHIH9-P11 HSCEI		105
OHHIH9-P11 HSCEI		146

4. 파생상품의 최대손실예상금액(VaR : 99%신뢰수준,10일기준)	(단위:백만원)
	803

공시일	2019-03-12
기준일	2019-03-11

코리아듀얼엔진커버드콜(주식혼합-파생형)

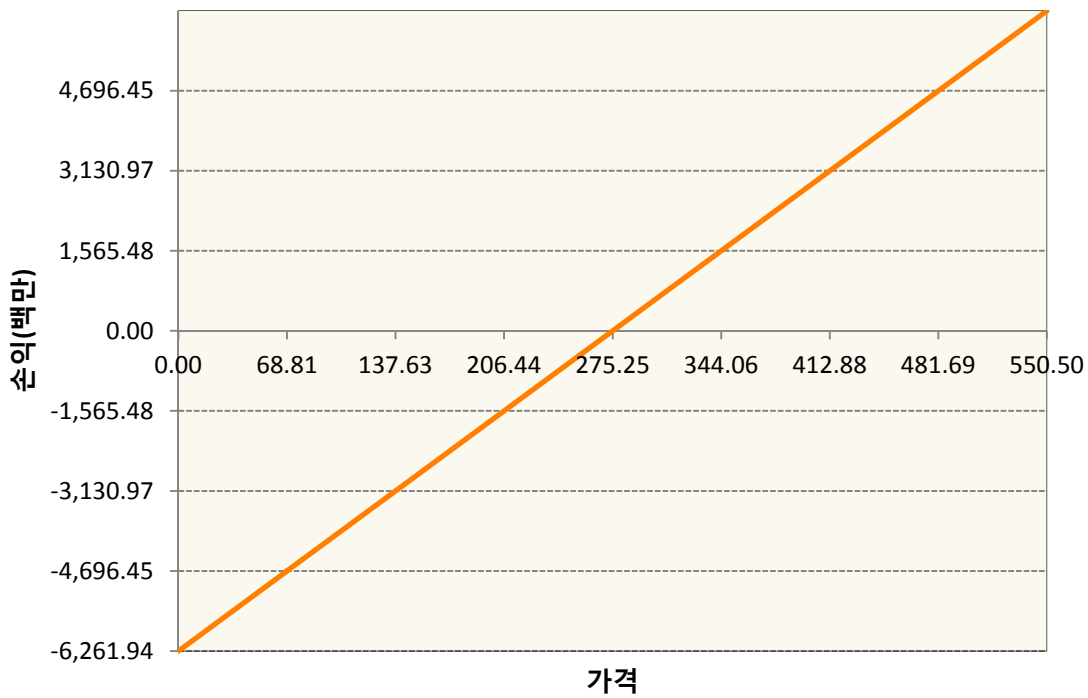
1. 계약금액

(단위:백만원)


구분	거래대상	거래유형	매수(1)	매도(2)	순포지션(1-2)	비고
신규	유가증권	선물	0	0	0	장내
신규	유가증권	스왑	0	0	0	장외
신규	유가증권	옵션	0	0	0	장내
누계	유가증권	선물	6,262	0	6,262	장내
누계	유가증권	스왑	35,836	0	35,836	장외
누계	유가증권	옵션	0	36,139	-36,139	장내


2. 만기시점의 손익구조

KR4101P30007-2019-03 코스피200지수선물

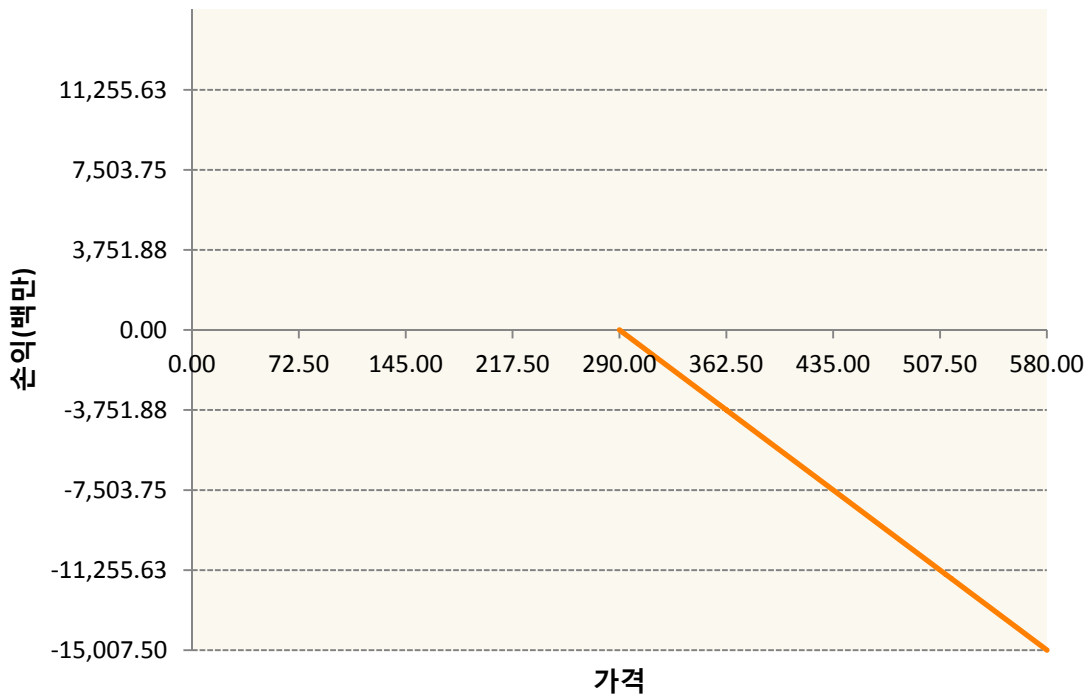


KR4201P32878-2019-03 콜287.5

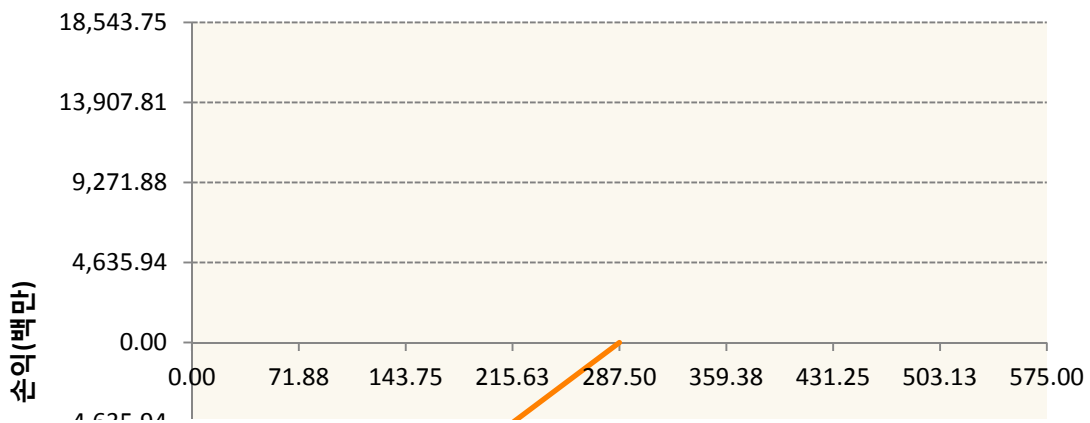


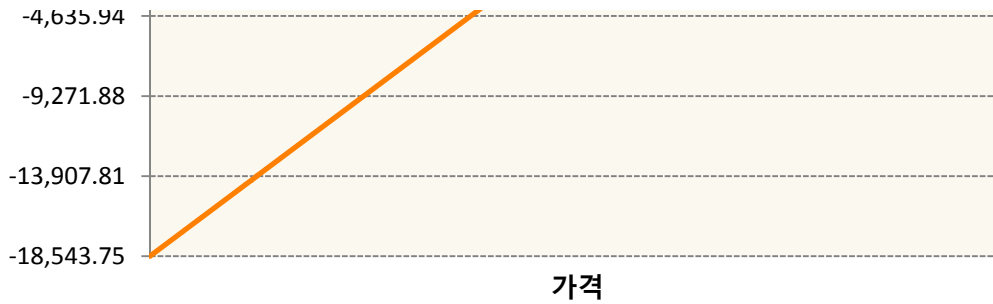


KR4201P32902-2019-03 콜290



KR4301P32876-2019-03 풋287.5





3. 시나리오별 손익구조변동(최대손실예상금액) (단위:백만원)

2.529E+11		UBCSFXC1 INDEX_14						2,432
기초자산의 변동성								
가격	-25.00%	-16.67%	-8.33%	0%	8.33%	16.67%	25.00%	
-8.00%	-2,432	-2,432	-2,432	-2,432	-2,432	-2,432	-2,432	
-5.33%	-1,621	-1,621	-1,621	-1,621	-1,621	-1,621	-1,621	
-2.67%	-811	-811	-811	-811	-811	-811	-811	
0%	0	0	0	0	0	0	0	
2.67%	811	811	811	811	811	811	811	
5.33%	1,621	1,621	1,621	1,621	1,621	1,621	1,621	
8.00%	2,432	2,432	2,432	2,432	2,432	2,432	2,432	
2.529E+11		UBCSFXC1 INDEX_15						590
기초자산의 변동성								
가격	-25.00%	-16.67%	-8.33%	0%	8.33%	16.67%	25.00%	
-8.00%	-590	-590	-590	-590	-590	-590	-590	
-5.33%	-394	-394	-394	-394	-394	-394	-394	
-2.67%	-197	-197	-197	-197	-197	-197	-197	
0%	0	0	0	0	0	0	0	
2.67%	197	197	197	197	197	197	197	
5.33%	394	394	394	394	394	394	394	
8.00%	590	590	590	590	590	590	590	
KR4101P30007		2019-03 코스피200지수선물						501
기초자산의 변동성								
가격	-25.00%	-16.67%	-8.33%	0%	8.33%	16.67%	25.00%	
-8.00%	-501	-501	-501	-501	-501	-501	-501	
-5.33%	-334	-334	-334	-334	-334	-334	-334	
-2.67%	-167	-167	-167	-167	-167	-167	-167	
0%	0	0	0	0	0	0	0	
2.67%	167	167	167	167	167	167	167	
5.33%	334	334	334	334	334	334	334	
8.00%	501	501	501	501	501	501	501	
KR4201P32878		2019-03 콜287.5						91
기초자산의 변동성								
가격	-25.00%	-16.67%	-8.33%	0%	8.33%	16.67%	25.00%	

-8.00%	1	1	1	1	1	1	1
-5.33%	1	1	1	1	1	1	1
-2.67%	1	1	1	1	1	1	1
0%	1	1	0	0	0	-1	-2
2.67%	-3	-4	-6	-7	-9	-10	-12
5.33%	-29	-31	-33	-35	-37	-39	-41
8.00%	-86	-86	-87	-88	-89	-90	-91
KR4201P32902 2019-03 콜290							417
기초자산의 변동성							
가격	-25.00%	-16.67%	-8.33%	0%	8.33%	16.67%	25.00%
-8.00%	2	2	2	2	2	2	2
-5.33%	2	2	2	2	2	2	2
-2.67%	2	2	2	2	2	1	1
0%	2	1	1	0	-1	-3	-5
2.67%	-6	-11	-16	-22	-29	-36	-44
5.33%	-99	-110	-122	-134	-146	-158	-170
8.00%	-375	-380	-386	-393	-401	-409	-417
KR4301P32876 2019-03 풋287.5							1,419
기초자산의 변동성							
가격	-25.00%	-16.67%	-8.33%	0%	8.33%	16.67%	25.00%
-8.00%	-1,419	-1,419	-1,419	-1,419	-1,419	-1,419	-1,419
-5.33%	-946	-946	-946	-946	-946	-946	-946
-2.67%	-473	-473	-473	-473	-473	-473	-473
0%	0	0	0	0	0	0	0
2.67%	470	468	465	462	458	454	449
5.33%	778	771	764	757	750	742	735
8.00%	803	803	803	802	802	801	800

4. 파생상품의 최대손실예상금액(VaR : 99%신뢰수준,10일기준)

(단위:백만원)

5,092

공시일	2019-03-12
기준일	2019-03-11

유로커버드콜모(주식혼합-파생형)

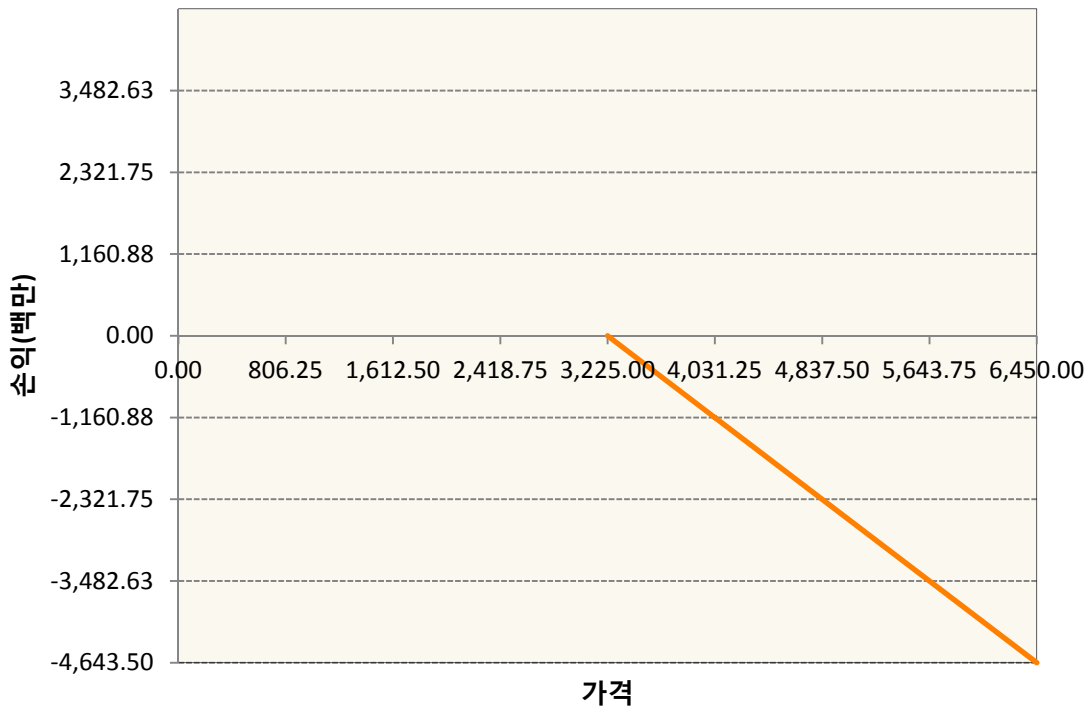
1. 계약금액

(단위:백만원)


구분	거래대상	거래유형	매수(1)	매도(2)	순포지션(1-2)	비고
신규	유가증권	선물	0	0	0	
신규	유가증권	스왑	0	0	0	장외
신규	유가증권	옵션	0	0	0	장내
신규	통화	선도	0	0	0	장외
누계	유가증권	선물	7,114	0	7,114	
누계	유가증권	스왑	60,157	0	60,157	장외
누계	유가증권	옵션	0	26,680	-26,680	장내
누계	통화	선도	0	15,291	-15,291	장외

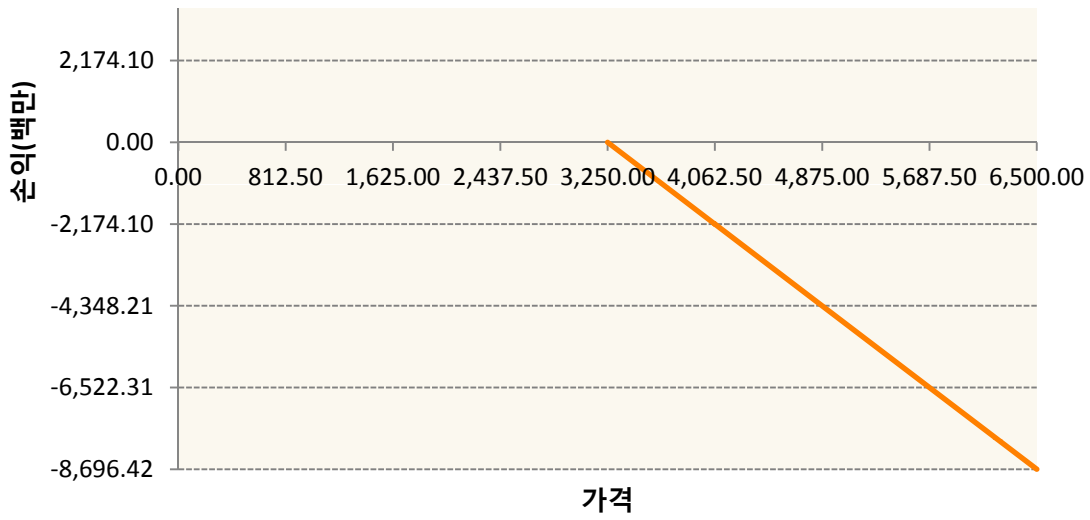
2. 만기시점의 손익구조

OESXH9-C3225-EURO STOXX 50

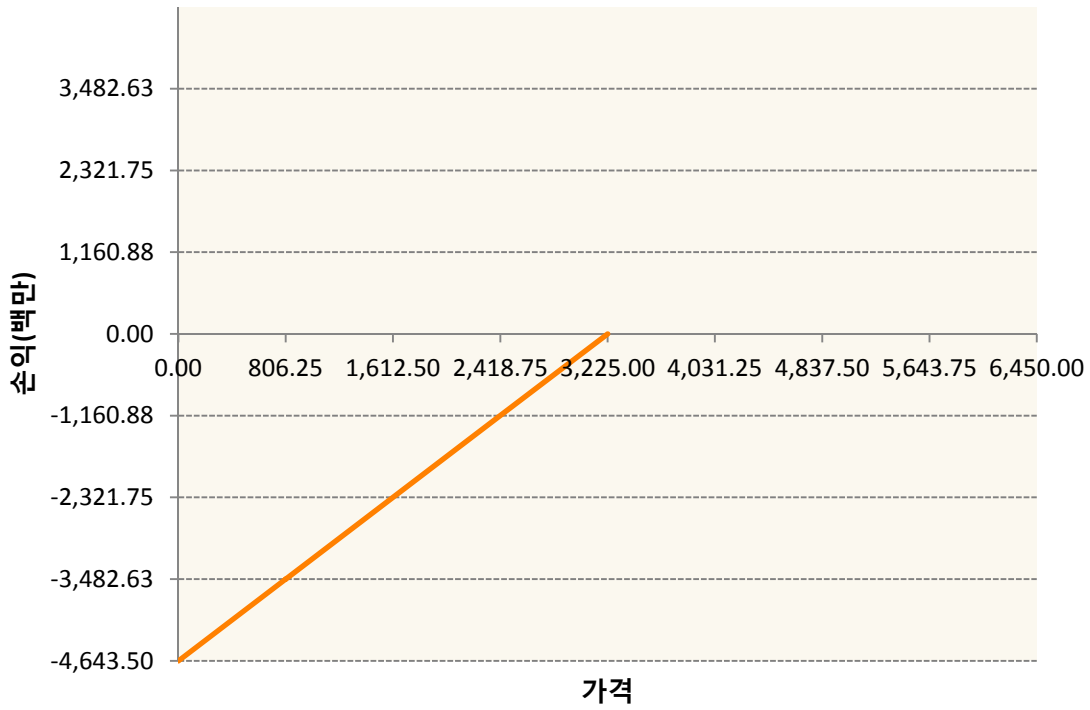


OESXH9-C3250-EURO STOXX 50

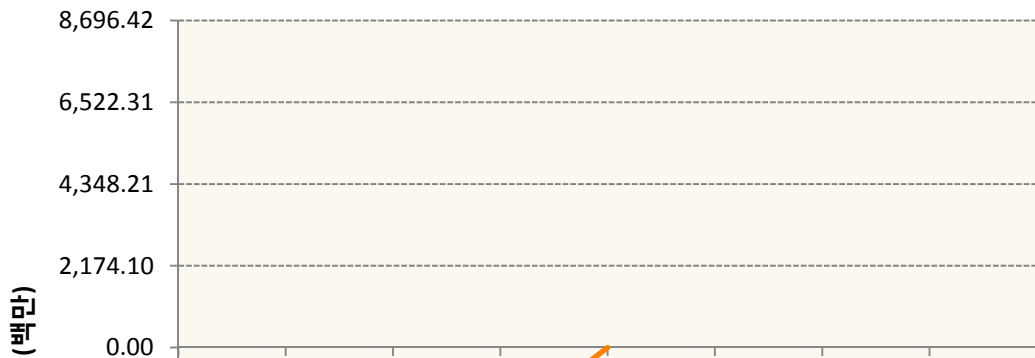


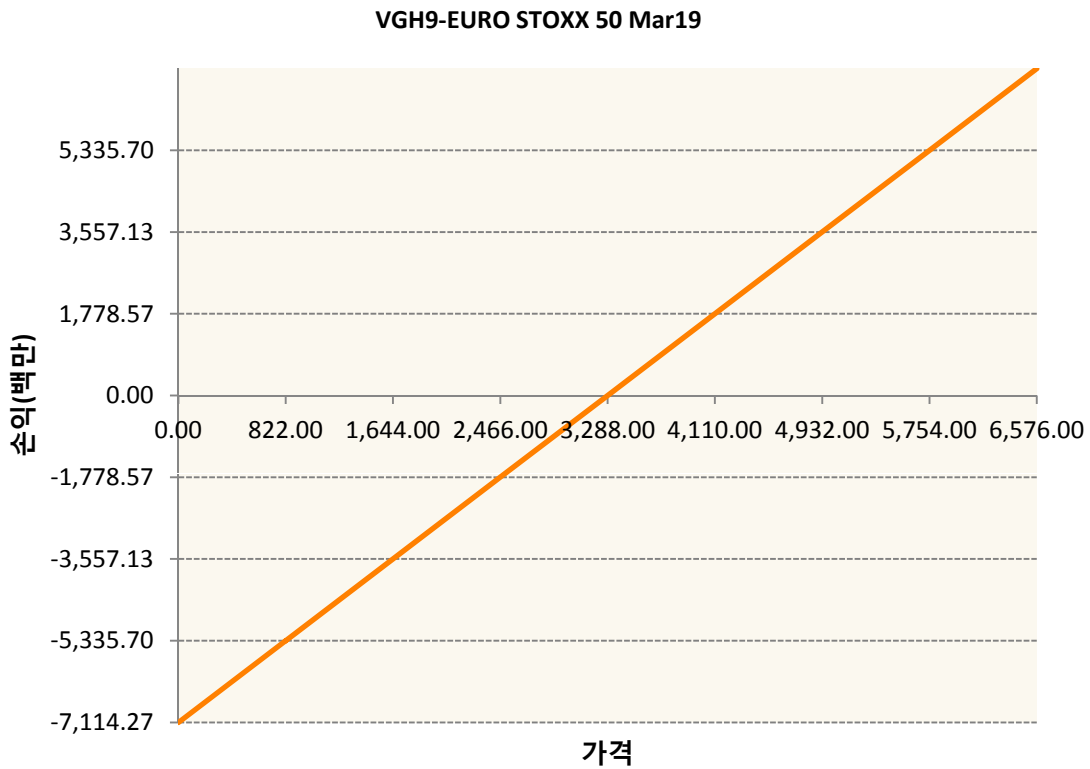
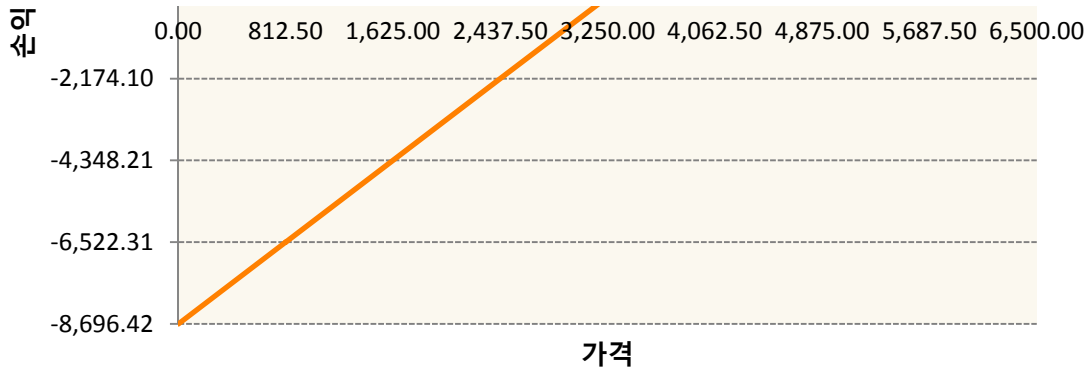


OESXH9-P3225-EURO STOXX 50



OESXH9-P3250-EURO STOXX 50





3. 시나리오별 손익구조변동(최대손실예상금액)		(단위:백만원)
260105SQP>SG EURO Covered CALL STRATEGY		125
FX21018Z03 KRW/EUR 22-03-19E		816
FX21019G02 KRW/EUR 24-05-19E		408
OESXH9-C32 EURO STOXX 50		371
OESXH9-C32 EURO STOXX 50		696
OESXH9-P32 EURO STOXX 50		371
OESXH9-P32 EURO STOXX 50		696
VGH9 EURO STOXX 50 Mar19		569

4. 파생상품의 최대손실예상금액(VaR : 99%신뢰수준,10일기준)

(단위:백만원)

2,669

4. 파생상품의 최대손실예상금액(VaR : 99%신뢰수준,10일기준)

(단위:백만원)

1,099

4. 파생상품의 최대손실예상금액(VaR : 99%신뢰수준,10일기준)

(단위:백만원)

94

4. 파생상품의 최대손실예상금액(VaR : 99%신뢰수준,10일기준)

(단위:백만원)

136

4. 파생상품의 최대손실예상금액(VaR : 99%신뢰수준,10일기준)

(단위:백만원)

42

공시일	2019-03-12
기준일	2019-03-11

리디파인K200(주식혼합-파생재간접형)

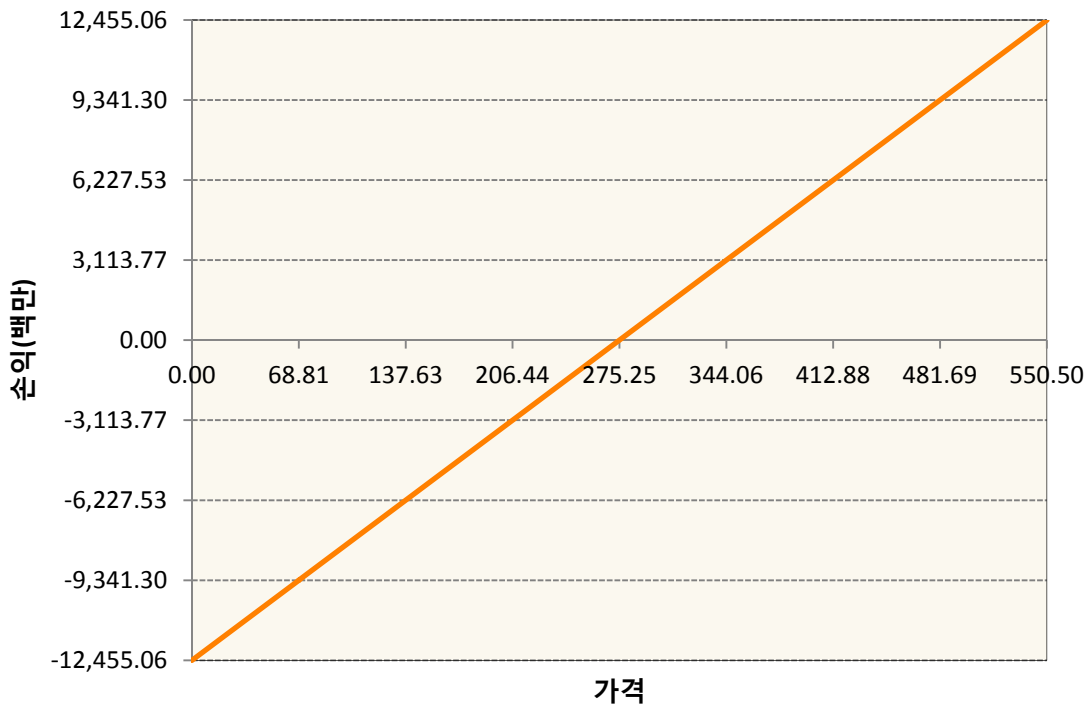
1. 계약금액

(단위:백만원)

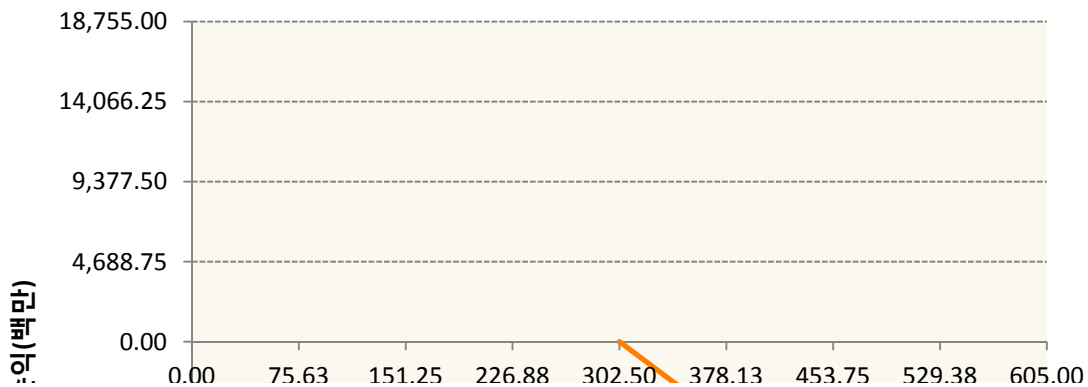
구분	거래대상	거래유형	매수(1)	매도(2)	순포지션(1-2)	비고
신규	유가증권	선물	0	0	0	장내
신규	유가증권	옵션	0	0	0	장내
누계	유가증권	선물	12,455	0	12,455	장내
누계	유가증권	옵션	2,165	24,931	-22,766	장내


2. 만기시점의 손익구조

KR4101P30007-2019-03 코스피200지수선물

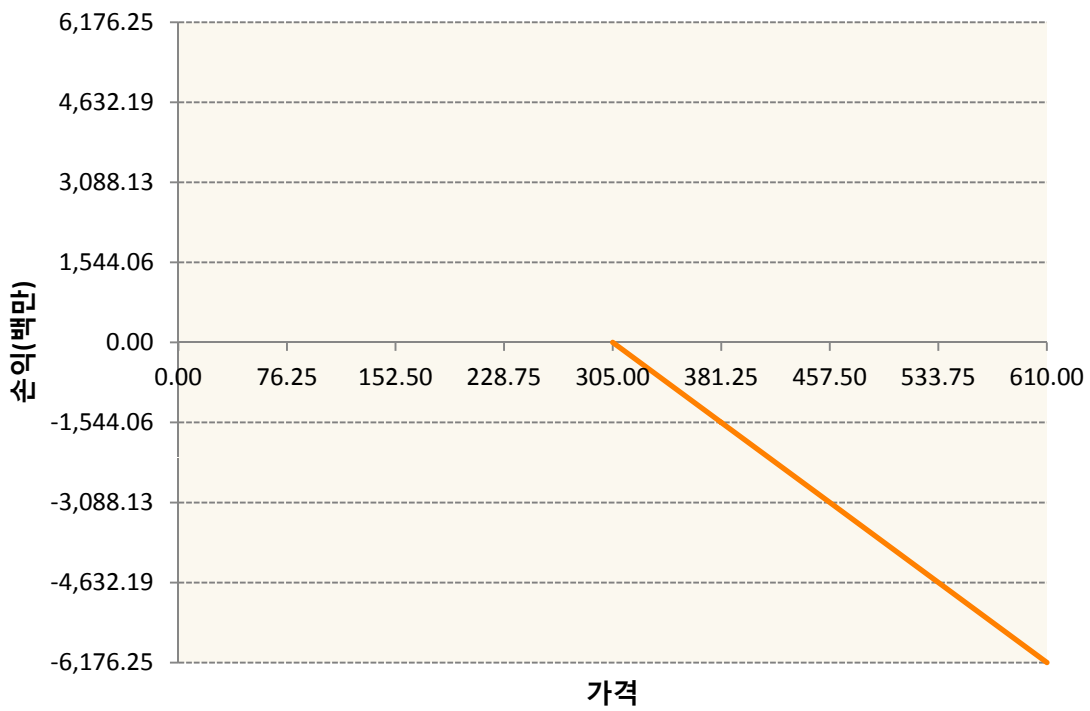


KR4201P33025-2019-03 콜302.5

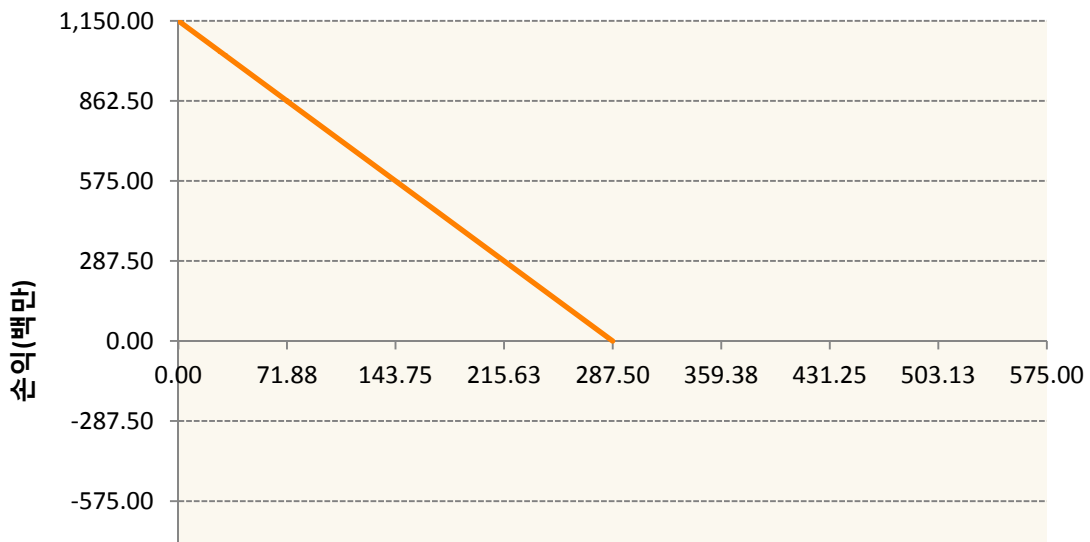


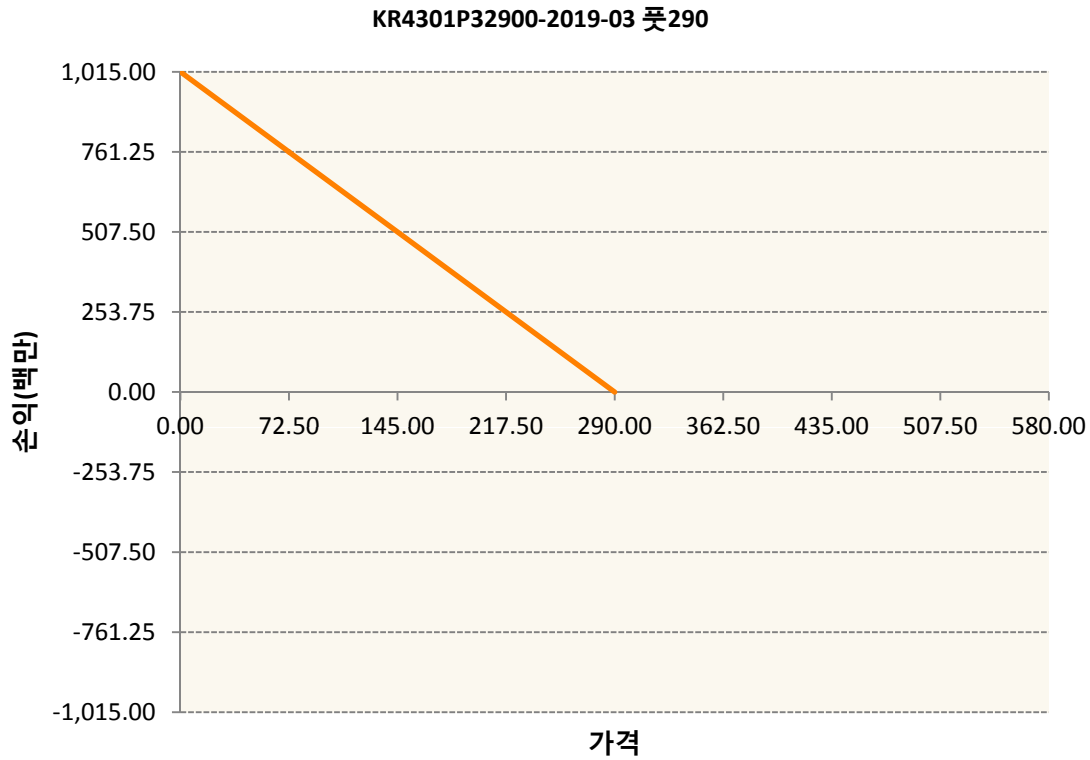
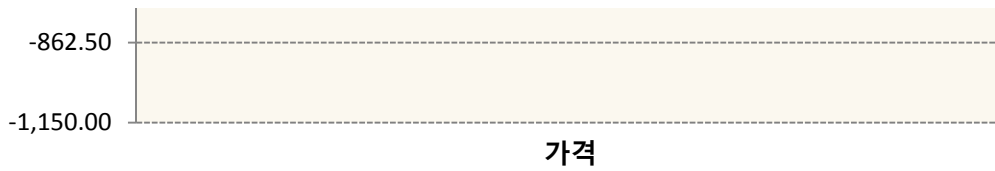


KR4201P33058-2019-03 콜305



KR4301P32876-2019-03 풋287.5





3. 시나리오별 손익구조변동(최대손실예상금액) (단위:백만원)

KR4101P30007		2019-03 코스피200지수선물						996
기초자산의 변동성								
가격	-25.00%	-16.67%	-8.33%	0%	8.33%	16.67%	25.00%	
-8.00%	-996	-996	-996	-996	-996	-996	-996	
-5.33%	-664	-664	-664	-664	-664	-664	-664	
-2.67%	-332	-332	-332	-332	-332	-332	-332	
0%	0	0	0	0	0	0	0	
2.67%	332	332	332	332	332	332	332	
5.33%	664	664	664	664	664	664	664	
8.00%	996	996	996	996	996	996	996	
KR4201P33025		2019-03 콜302.5						93
기초자산의 변동성								
가격	-25.00%	-16.67%	-8.33%	0%	8.33%	16.67%	25.00%	
-8.00%	0	0	0	0	0	0	0	
-5.33%	0	0	0	0	0	0	0	
-2.67%	0	0	0	0	0	0	0	

0%	0	0	0	0	0	0	0
2.67%	0	0	0	0	-1	-1	-2
5.33%	-1	-2	-4	-6	-9	-13	-18
8.00%	-27	-36	-47	-57	-69	-80	-93
KR4201P33058 2019-03 콜305							19
기초자산의 변동성							
가격	-25.00%	-16.67%	-8.33%	0%	8.33%	16.67%	25.00%
-8.00%	0	0	0	0	0	0	0
-5.33%	0	0	0	0	0	0	0
-2.67%	0	0	0	0	0	0	0
0%	0	0	0	0	0	0	0
2.67%	0	0	0	0	0	0	0
5.33%	0	0	0	-1	-1	-2	-3
8.00%	-3	-5	-7	-10	-13	-16	-19
KR4301P32876 2019-03 풋287.5							88
기초자산의 변동성							
가격	-25.00%	-16.67%	-8.33%	0%	8.33%	16.67%	25.00%
-8.00%	88	88	88	88	88	88	88
-5.33%	59	59	59	59	59	59	59
-2.67%	29	29	29	29	29	29	29
0%	0	0	0	0	0	0	0
2.67%	-29	-29	-29	-29	-28	-28	-28
5.33%	-48	-48	-47	-47	-46	-46	-46
8.00%	-50	-50	-50	-50	-50	-50	-50
KR4301P32900 2019-03 풋290							77
기초자산의 변동성							
가격	-25.00%	-16.67%	-8.33%	0%	8.33%	16.67%	25.00%
-8.00%	77	77	77	77	77	77	77
-5.33%	51	51	51	51	51	51	51
-2.67%	26	26	26	26	26	26	26
0%	0	0	0	0	0	0	0
2.67%	-26	-26	-26	-26	-25	-25	-25
5.33%	-48	-47	-47	-46	-46	-45	-45
8.00%	-52	-52	-52	-52	-52	-52	-52

4. 파생상품의 최대손실예상금액(VaR : 99%신뢰수준,10일기준)

(단위:백만원)

1,016

공시일	2019-03-12
기준일	2019-03-11

H2O글로벌본드(USD)(채권혼합-파

1. 계약금액

(단위:백만원)

구분	거래대상	거래유형	매수(1)	매도(2)	순포지션(1-2)	비고
신규	유가증권	수익증권	0	0	0	
누계	유가증권	수익증권	910	0	910	

2. 만기시점의 손익구조

3. 시나리오별 손익구조변동(최대손실예상금액)

* 해당펀드는 위험지표산출에 어려움이 있어 공시하지 않음

4. 파생상품의 최대손실예상금액(VaR : 99%신뢰수준,10일기준)

* 해당펀드는 위험지표산출에 어려움이 있어 공시하지 않음

공시일	2019-03-12
기준일	2019-03-11

H2O글로벌본드(UH)(채권혼합-파

1. 계약금액

(단위:백만원)

구분	거래대상	거래유형	매수(1)	매도(2)	순포지션(1-2)	비고
신규	유가증권	수익증권	0	0	0	
누계	유가증권	수익증권	7,280	0	7,280	

2. 만기시점의 손익구조

3. 시나리오별 손익구조변동(최대손실예상금액)

* 해당펀드는 위험지표산출에 어려움이 있어 공시하지 않음

4. 파생상품의 최대손실예상금액(VaR : 99%신뢰수준,10일기준)

* 해당펀드는 위험지표산출에 어려움이 있어 공시하지 않음

공시일	2019-03-12
기준일	2019-03-11

H2O글로벌본드(H)(채권혼합-파생)

1. 계약금액

(단위:백만원)

구분	거래대상	거래유형	매수(1)	매도(2)	순포지션(1-2)	비고
신규	유가증권	수익증권	0	0	0	
신규	통화	선도	0	0	0	장외
누계	유가증권	수익증권	40,461	0	40,461	
누계	통화	선도	0	43,313	-43,313	장외

2. 만기시점의 손익구조

3. 시나리오별 손익구조변동(최대손실예상금액)

(단위:백만원)

IE00BD8RGM75	* 해당종목은 위험지표산출에 어려움이 있어 공시하지 않음
FX21019F02: KRW/USD 28-03-19E	472
FX21019F02: KRW/USD 29-03-19E	24
FX21019F02: KRW/USD 29-03-19E	73
FX21019G00 KRW/USD 29-03-19E	27
FX21019G00 KRW/USD 29-03-19E	14
FX21019G00 KRW/USD 19-03-19E	50
FX21019G00 KRW/USD 19-03-19E	27
FX21019G01 KRW/USD 19-03-19E	54
FX21019G01 KRW/USD 19-03-19E	106
FX21019G01 KRW/USD 19-03-19E	107
FX21019G01 KRW/USD 19-03-19E	44
FX21019G01 KRW/USD 21-03-19E	426
FX21019G01 KRW/USD 21-03-19E	272
FX21019G02 KRW/USD 25-03-19E	137
FX21019G02 KRW/USD 25-03-19E	481
FX21019G03 KRW/USD 28-03-19E	254
FX21019G03 KRW/USD 28-03-19E	118
FX21019G03 KRW/USD 29-03-19E	336
FX21019G04 KRW/USD 10-04-19E	73
FX21019H00 KRW/USD 08-04-19E	36
FX21019H00 KRW/USD 10-04-19E	36
FX21019H01 KRW/USD 10-04-19E	100
FX21019H01 KRW/USD 10-04-19E	91
FX21019H01 KRW/USD 10-04-19E	109

4. 파생상품의 최대손실예상금액(VaR : 99%신뢰수준,10일기준)

(단위:백만원)

1,226

공시일	2019-03-12
기준일	2019-03-11

스마트KRX300인덱스모(주식-파생형)

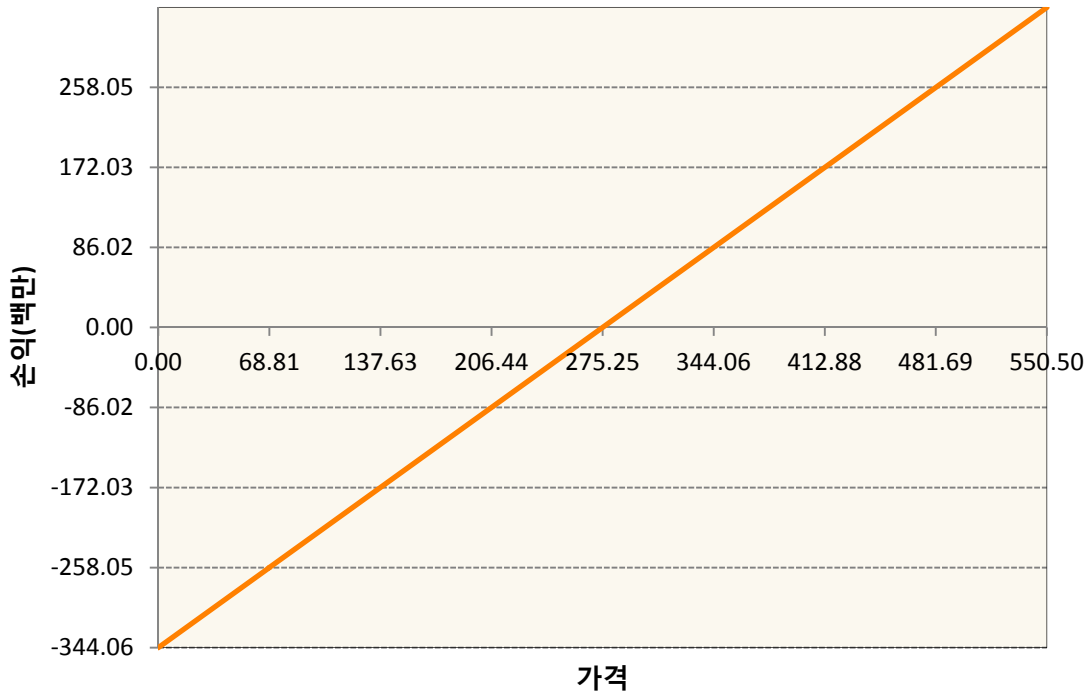
1. 계약금액

(단위:백만원)

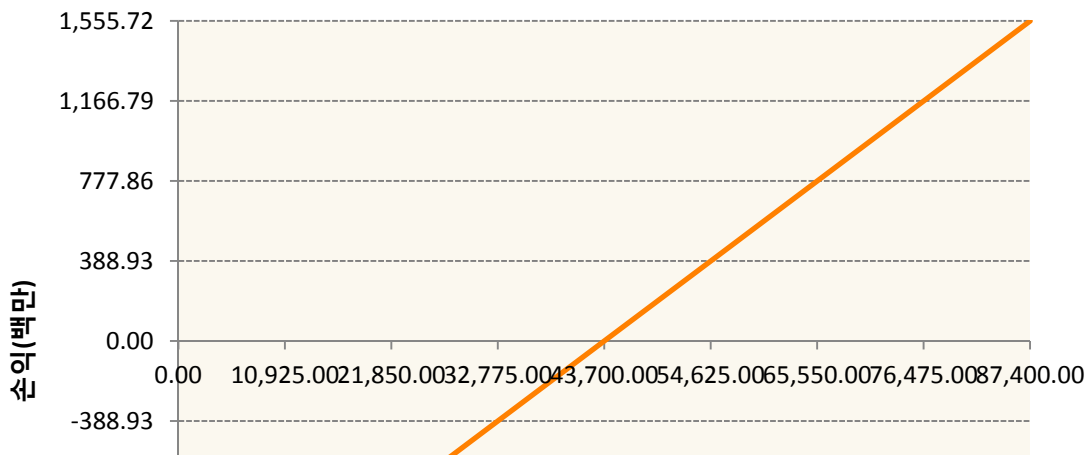
구분	거래대상	거래유형	매수(1)	매도(2)	순포지션(1-2)	비고
신규	유가증권	선물	0	0	0	장내
누계	유가증권	선물	1,900	0	1,900	장내


2. 만기시점의 손익구조

KR4101P30007-2019-03 코스피200지수선물



KR4111P30006-2019-03 삼성전자개별선물





3. 시나리오별 손익구조변동(최대손실예상금액) (단위:백만원)

KR4101P30007		2019-03 코스피200지수선물						28
기초자산의 변동성								
가격	-25.00%	-16.67%	-8.33%	0%	8.33%	16.67%	25.00%	
-8.00%	-28	-28	-28	-28	-28	-28	-28	
-5.33%	-18	-18	-18	-18	-18	-18	-18	
-2.67%	-9	-9	-9	-9	-9	-9	-9	
0%	0	0	0	0	0	0	0	
2.67%	9	9	9	9	9	9	9	
5.33%	18	18	18	18	18	18	18	
8.00%	28	28	28	28	28	28	28	

KR4111P30006		2019-03 삼성전자개별선물						124
기초자산의 변동성								
가격	-25.00%	-16.67%	-8.33%	0%	8.33%	16.67%	25.00%	
-8.00%	-124	-124	-124	-124	-124	-124	-124	
-5.33%	-83	-83	-83	-83	-83	-83	-83	
-2.67%	-41	-41	-41	-41	-41	-41	-41	
0%	0	0	0	0	0	0	0	
2.67%	41	41	41	41	41	41	41	
5.33%	83	83	83	83	83	83	83	
8.00%	124	124	124	124	124	124	124	

4. 파생상품의 최대손실예상금액(VaR : 99%신뢰수준,10일기준) (단위:백만원)

166

공시일	2019-03-12
기준일	2019-03-11

에너지인덱스플러스모(채권-파생형)

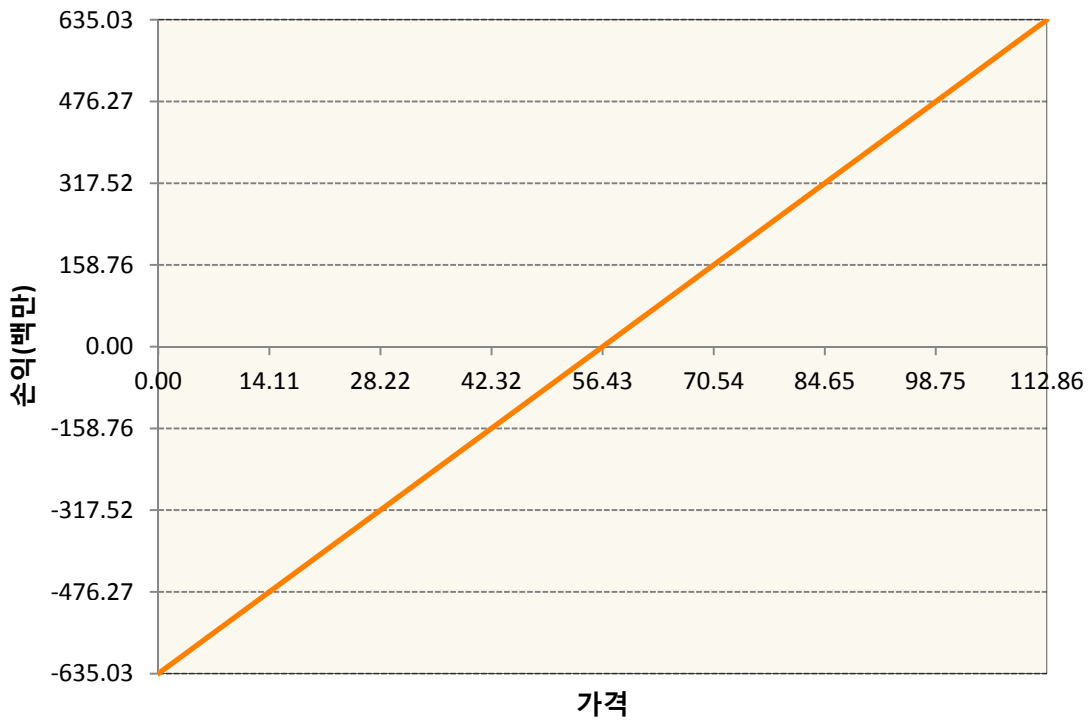
1. 계약금액

(단위:백만원)

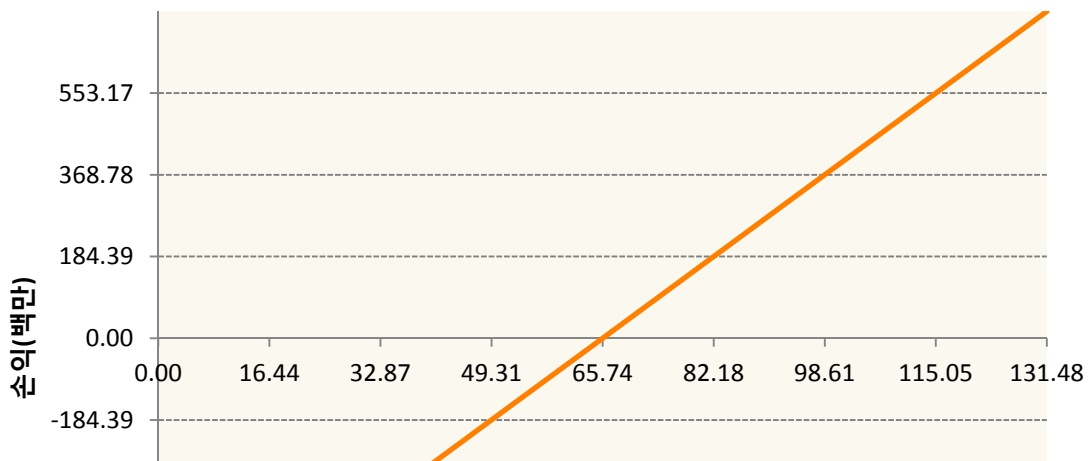
구분	거래대상	거래유형	매수(1)	매도(2)	순포지션(1-2)	비고
신규	유가증권	선물	0	0	0	
누계	유가증권	선물	2,829	283	2,546	

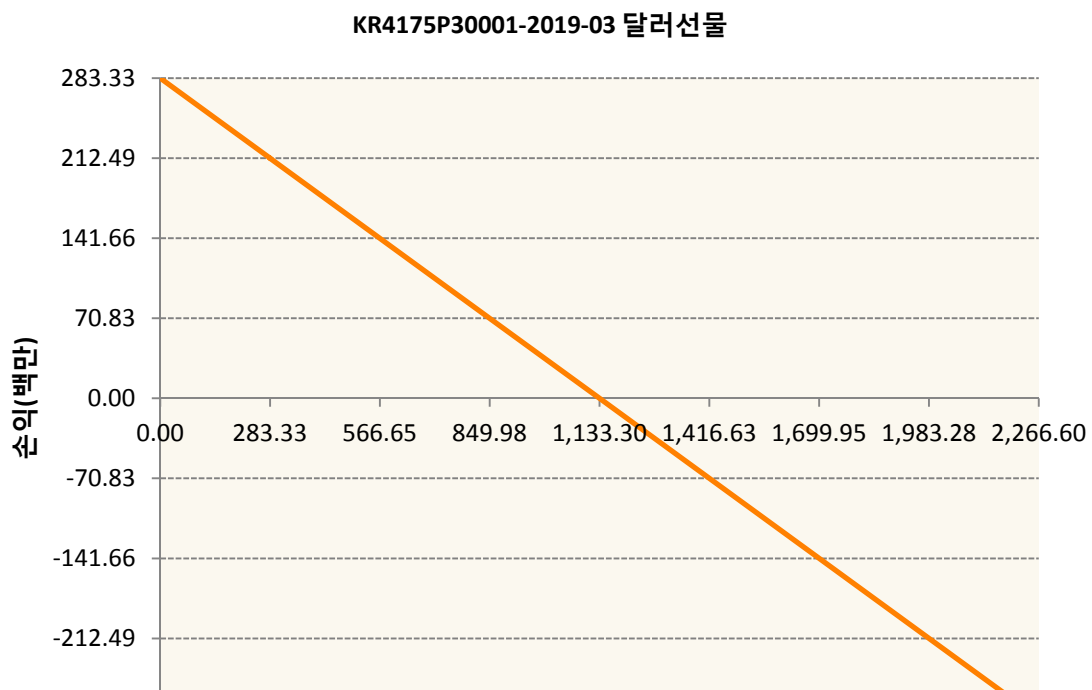
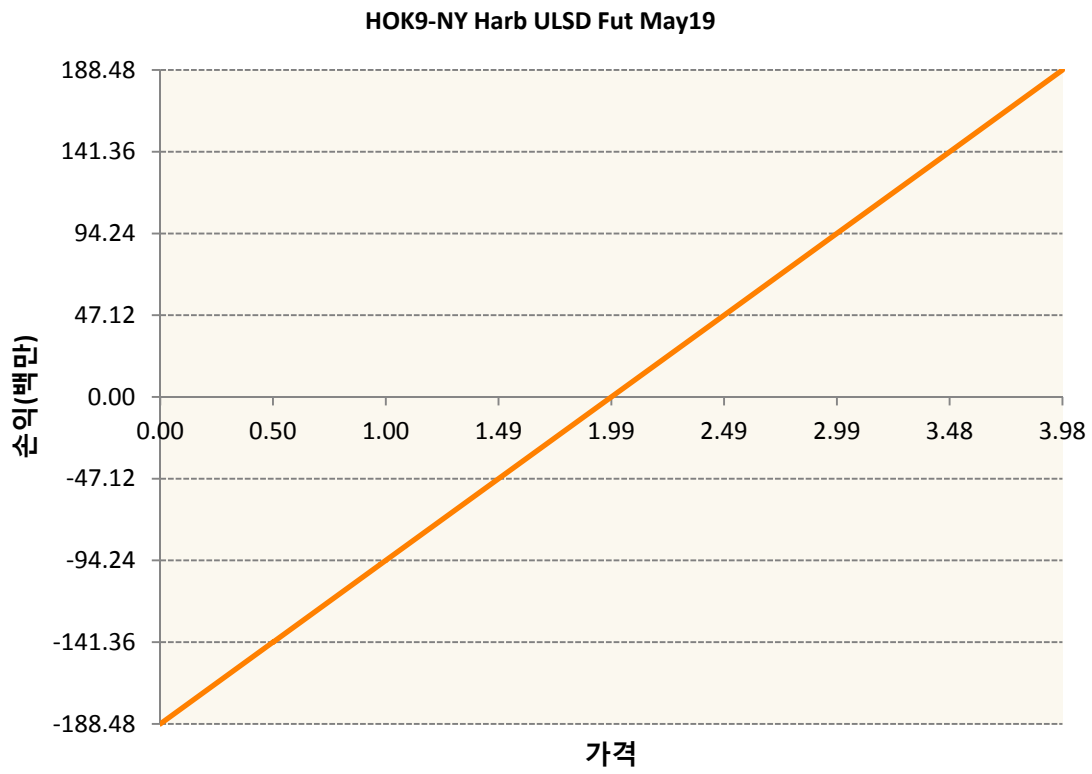
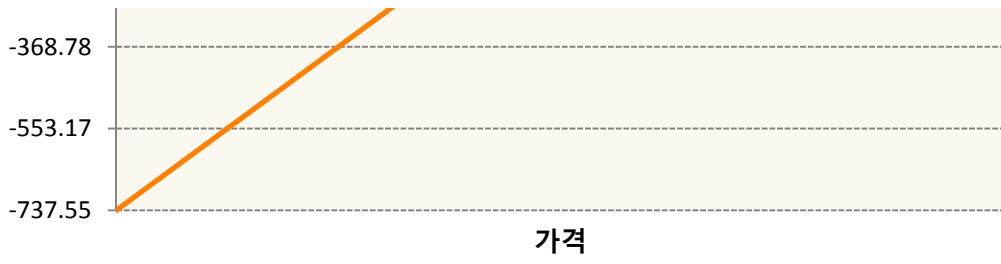
2. 만기시점의 손익구조

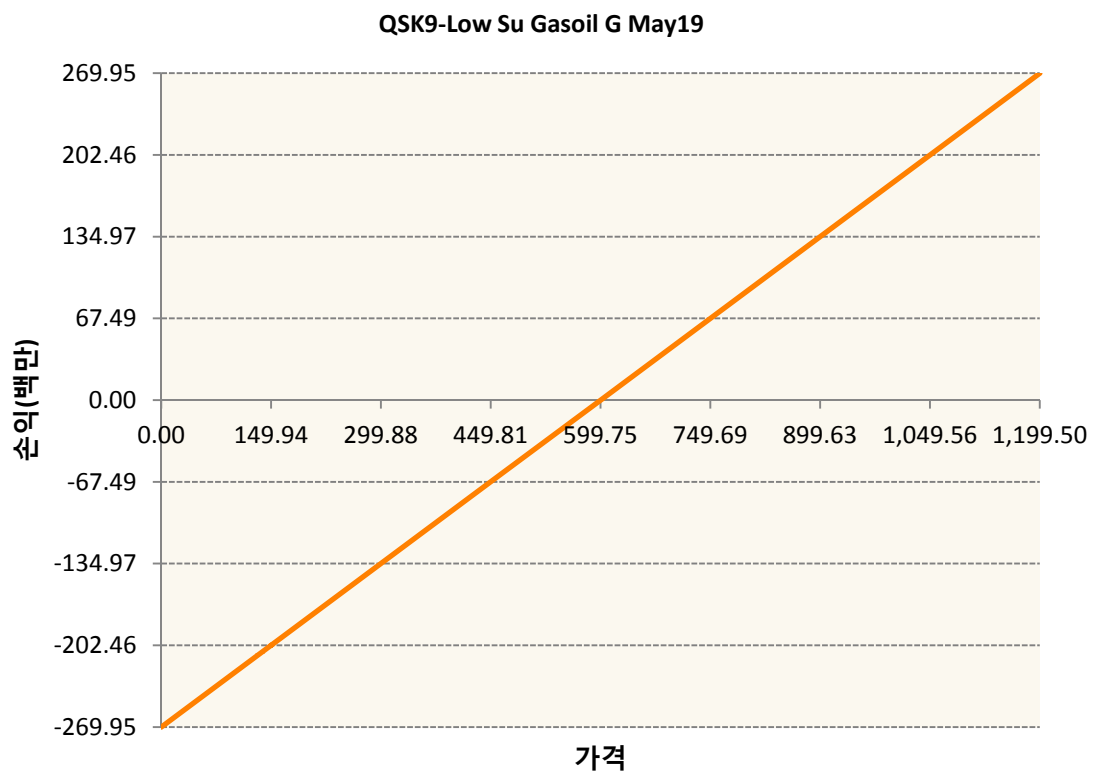
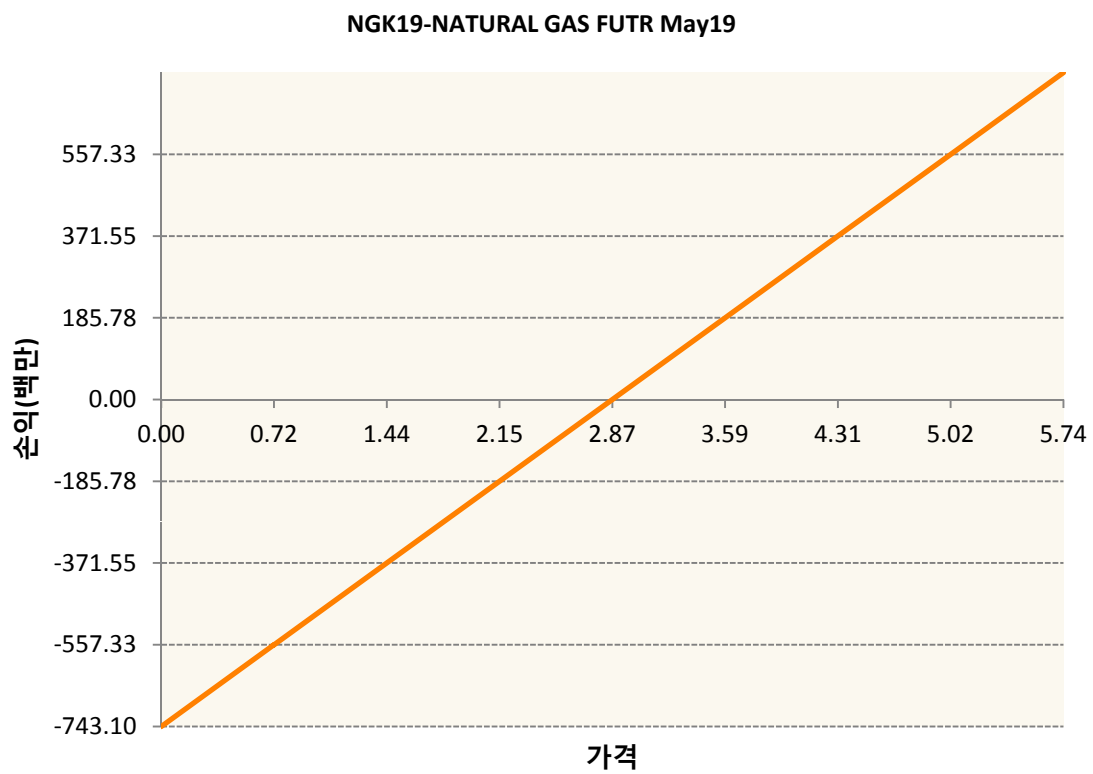
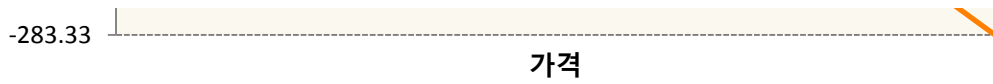
CLK9-WTI CRUDE FUTURE May19



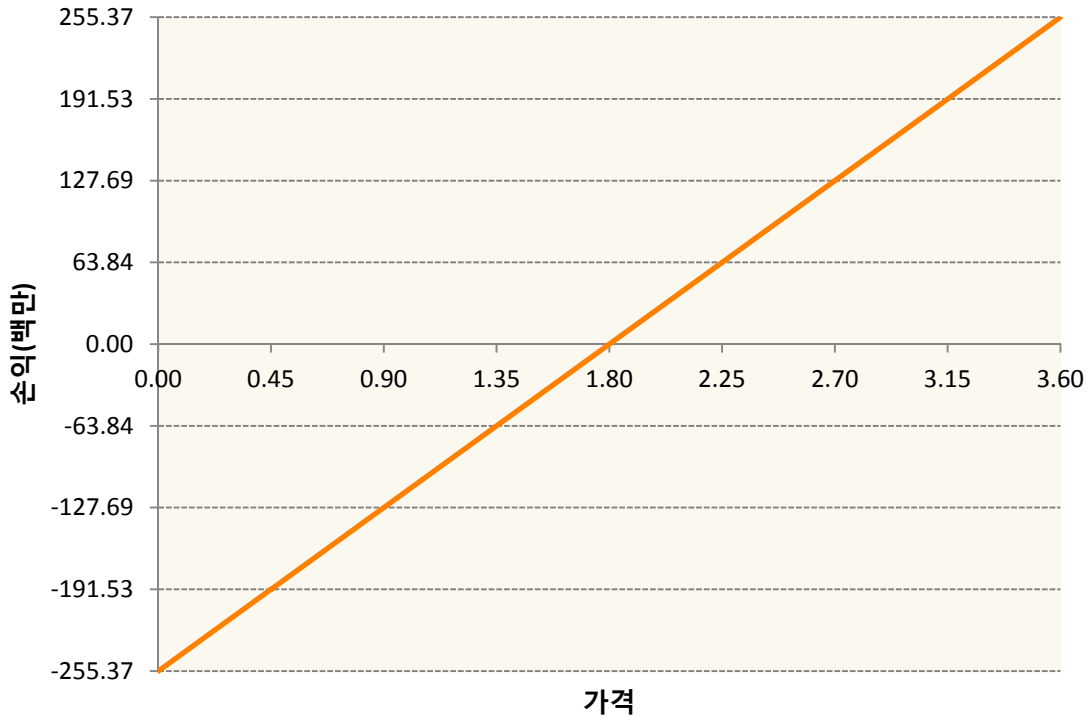
COK9-BRENT CRUDE FUTR May19







XBK9-GASOLINE RBOB FUT May19



3. 시나리오별 손익구조변동(최대손실예상금액)

(단위:백만원)

CLK9	WTI CRUDE FUTURE May19	51
COK9	BRENT CRUDE FUTR May19	59
HOK9	NY Harb ULSD Fut May19	15
KR4175P300	2019-03 달러선물	23
NGK19	NATURAL GAS FUTR May19	59
QSK9	Low Su Gasoil G May19	22
XBK9	GASOLINE RBOB FUT May19	20

4. 파생상품의 최대손실예상금액(VaR : 99%신뢰수준,10일기준)

(단위:백만원)

433

공시일	2019-03-12
기준일	2019-03-11

애그리컬처인덱스플러스모(채권-파생형)

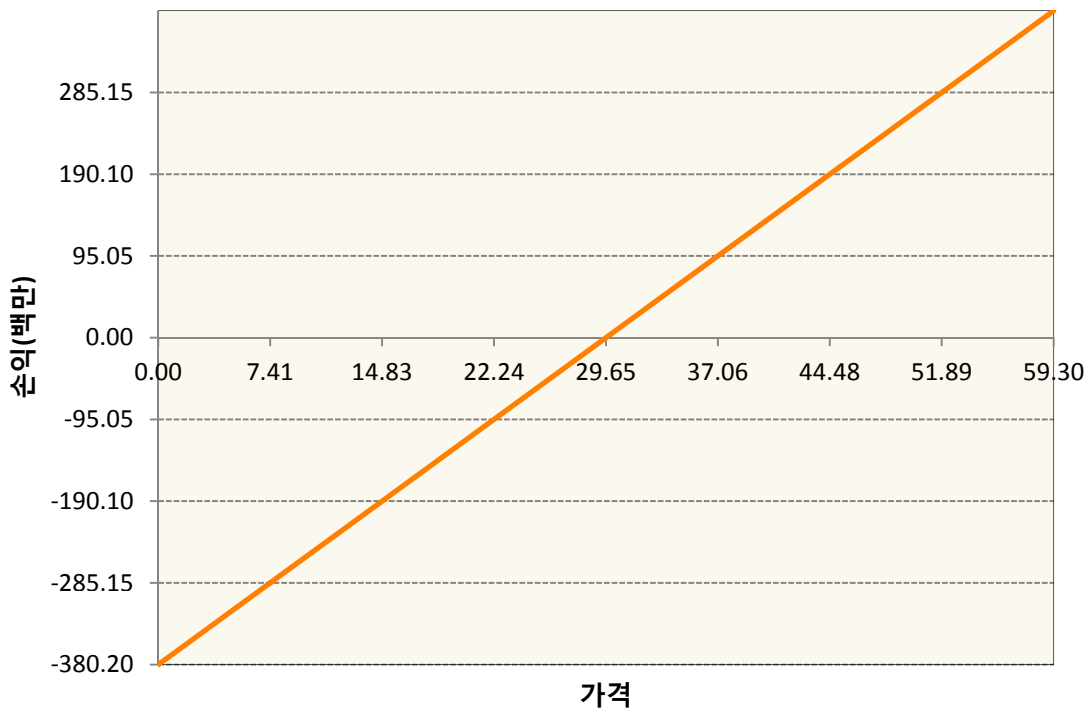
1. 계약금액

(단위:백만원)

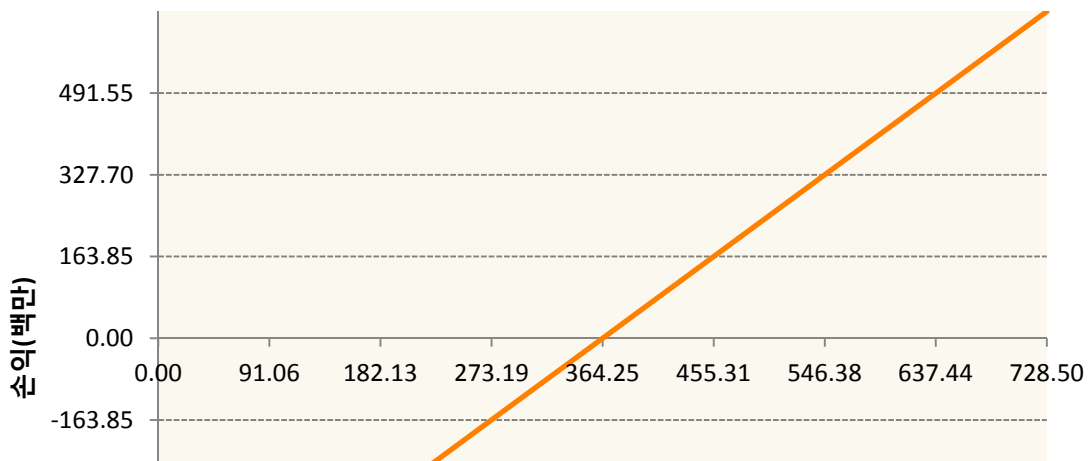
구분	거래대상	거래유형	매수(1)	매도(2)	순포지션(1-2)	비고
신규	유가증권	선물	0	0	0	
누계	유가증권	선물	3,326	79	3,247	

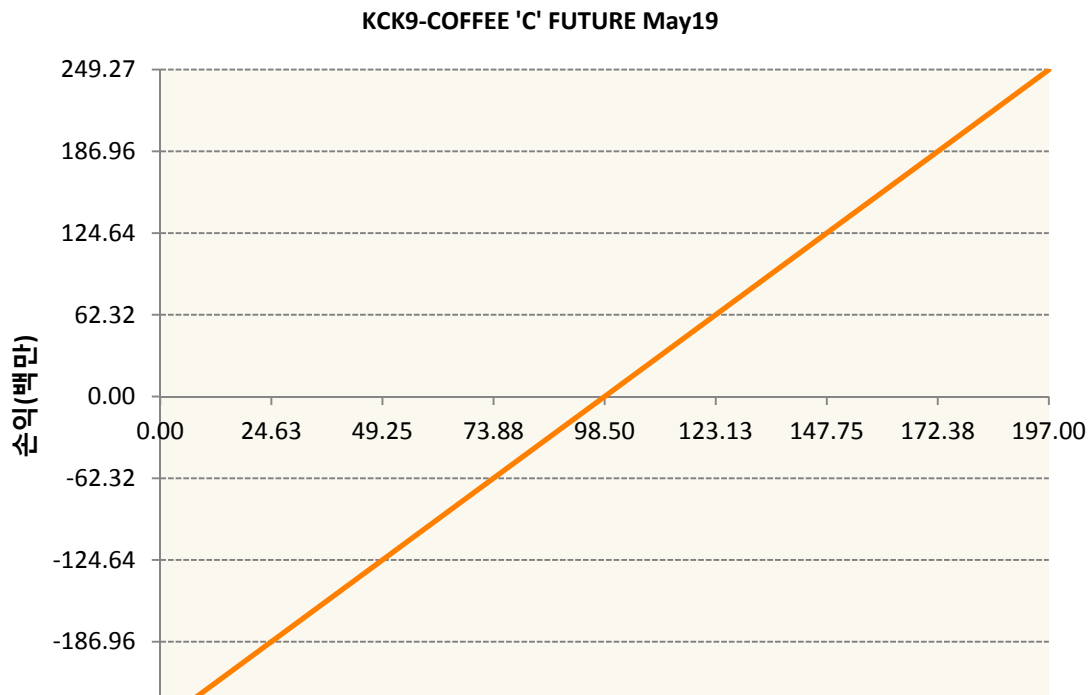
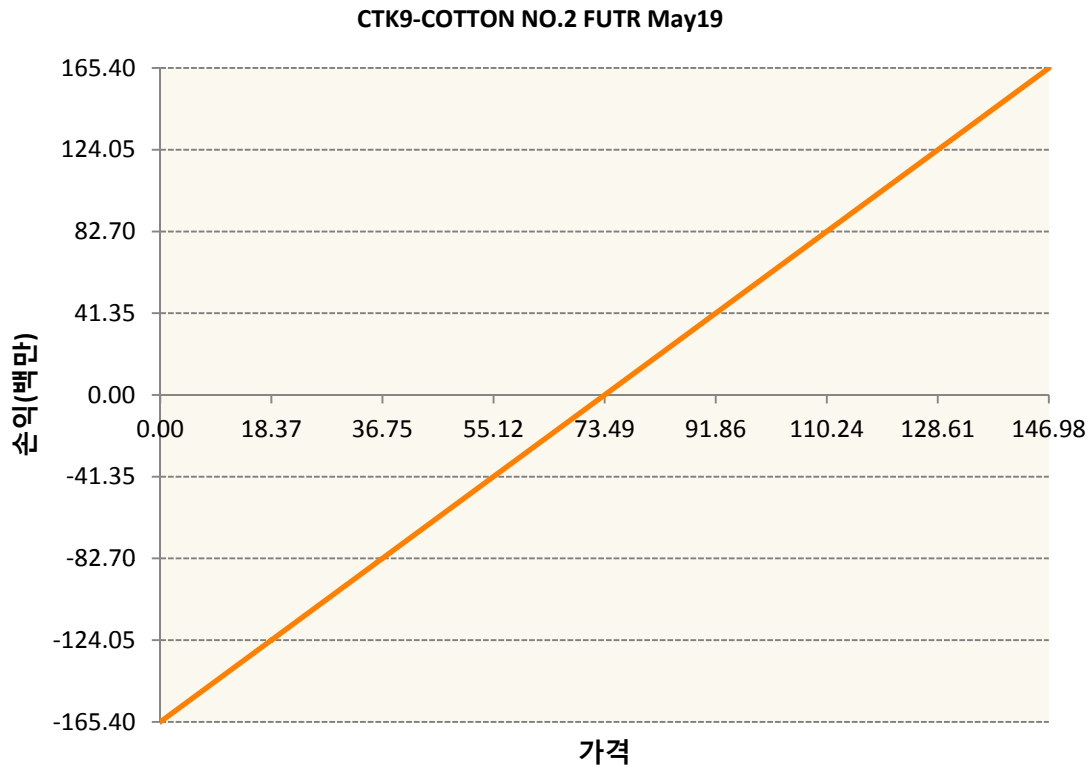
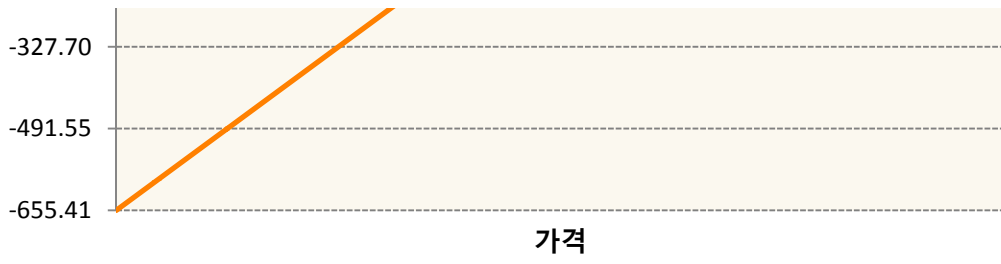
2. 만기시점의 손익구조

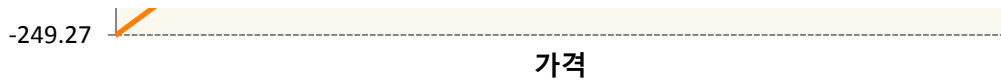
BOK9-SOYBEAN OIL FUTR May19



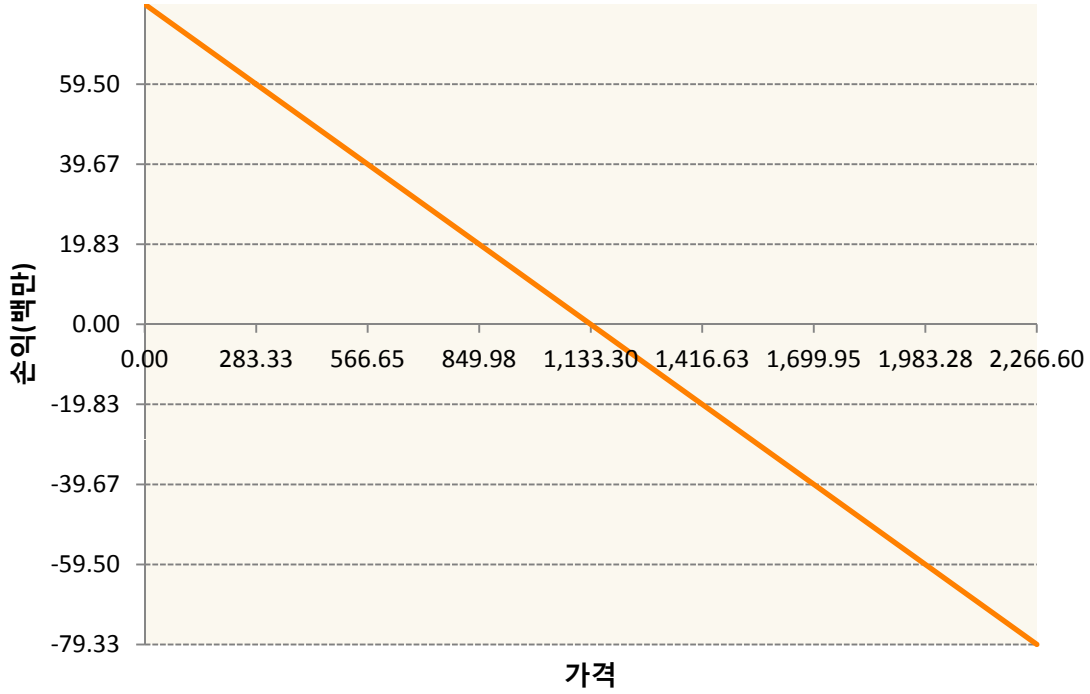
CK9-CORN FUTURE May19



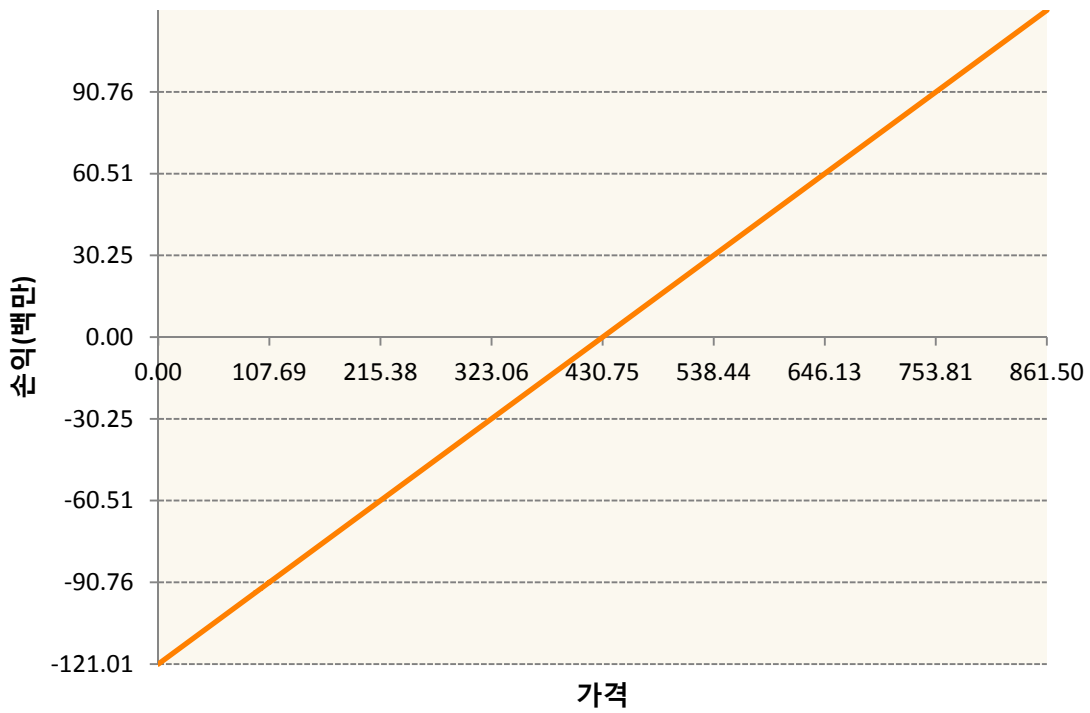




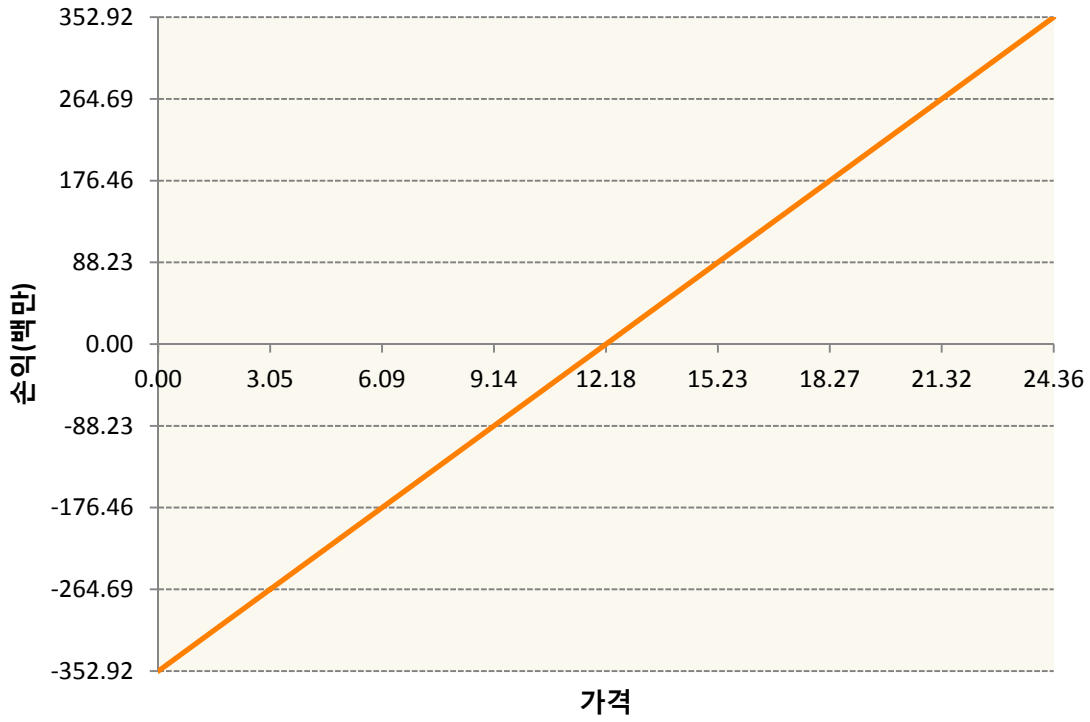
KR4175P30001-2019-03 달러선물



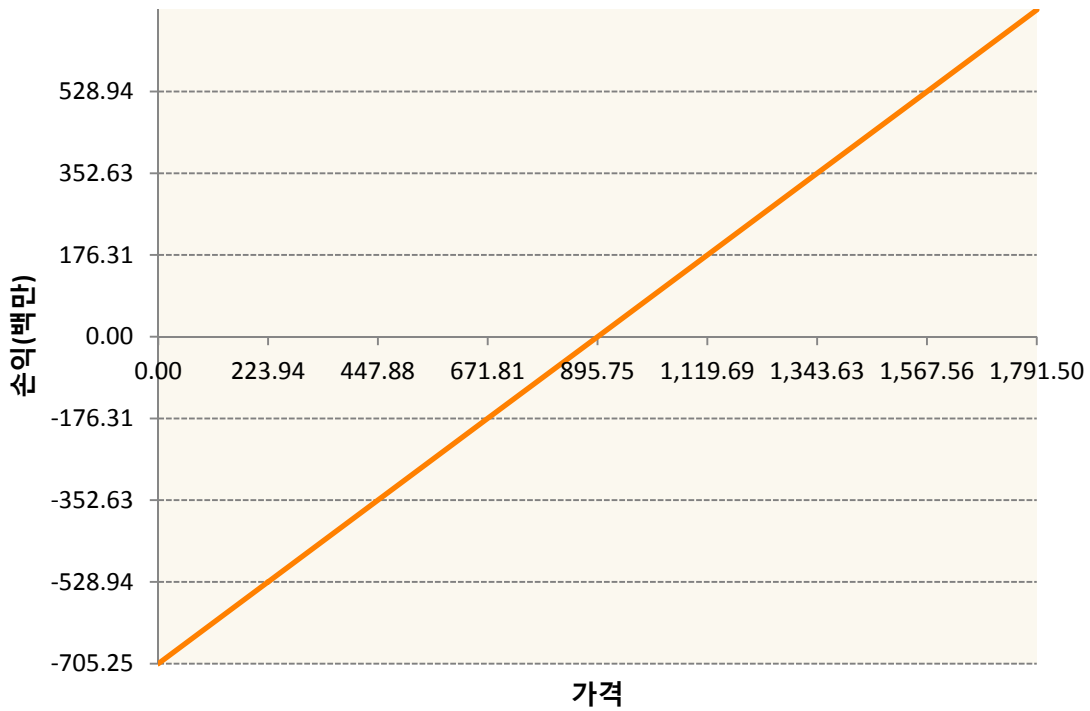
KWK9-KC HRW WHEAT FUT May19




SBK9-SUGAR #11 (WORLD) May19

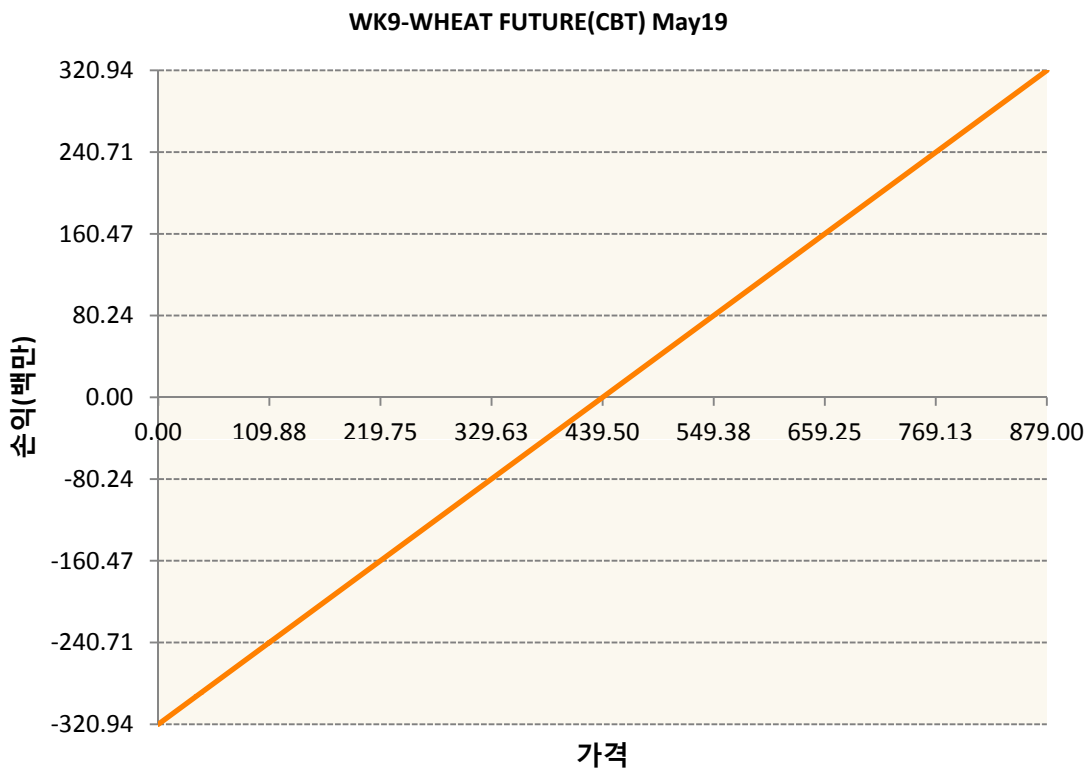
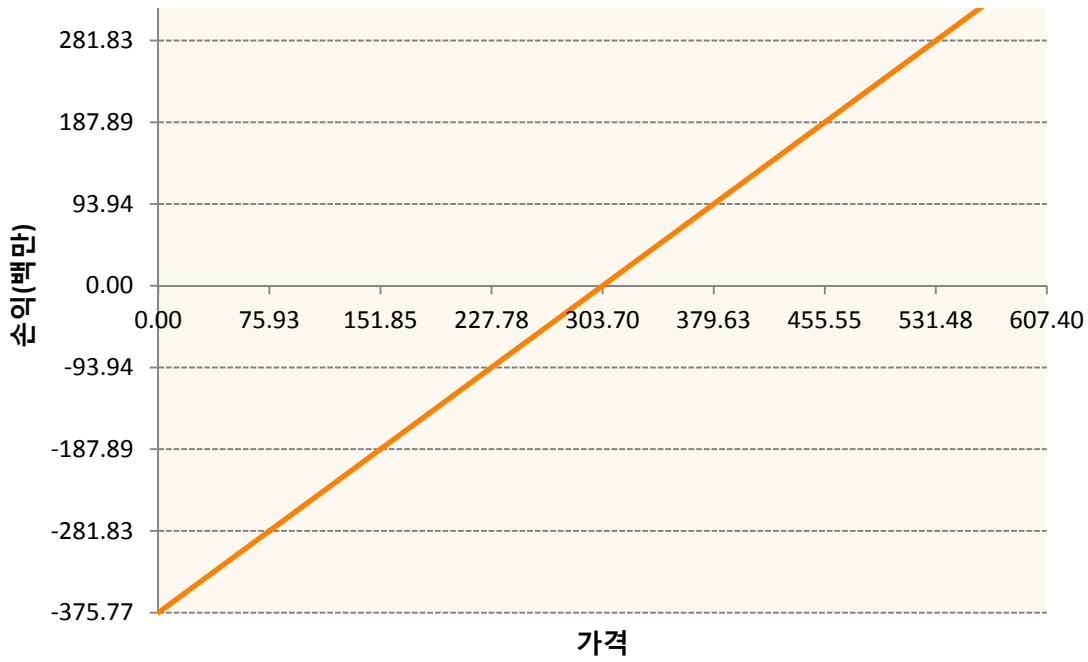


SK9-SOYBEAN FUTURE May19



SMK9-SOYBEAN MEAL FUTR May19





3. 시나리오별 손익구조변동(최대손실예상금액)

(단위:백만원)

BOK9	SOYBEAN OIL FUTR May19	30
CK9	CORN FUTURE May19	52
CTK9	COTTON NO.2 FUTR May19	13
KCK9	COFFEE 'C' FUTURE May19	20
KR4175P300	2019-03 달러선물	6

KWK9	KC HRW WHEAT FUT May19	10
SBK9	SUGAR #11 (WORLD) May19	28
SK9	SOYBEAN FUTURE May19	56
SMK9	SOYBEAN MEAL FUTR May19	30
WK9	WHEAT FUTURE(CBT) May19	26

4. 파생상품의 최대손실예상금액(VaR : 99%신뢰수준,10일기준)

(단위:백만원)

265