

공시일	2019-03-11
기준일	2019-03-08

포커스농산물모(채권-파생형)

1. 계약금액

(단위:USD 백만)

구분	거래대상	거래유형	매수(1)	매도(2)	순포지션(1-2)	비고
신규	지수	스왑	0	0	0	장외
누계	지수	스왑	6	0	6	장외

2. 만기시점의 손익구조

3. 시나리오별 손익구조변동(최대손실예상금액)

* 해당펀드는 위험지표산출에 어려움이 있어 공시하지 않음

4. 파생상품의 최대손실예상금액(VaR : 99%신뢰수준,10일기준)

* 해당펀드는 위험지표산출에 어려움이 있어 공시하지 않음

4. 파생상품의 최대손실예상금액(VaR : 99%신뢰수준,10일기준)

(단위:백만원)

94

공시일	2019-03-11
기준일	2019-03-08

SMART합성-MSCI선진국증권상장

1. 계약금액

(단위:백만원)

구분	거래대상	거래유형	매수(1)	매도(2)	순포지션(1-2)	비고
신규	지수	스왑	0	0	0	장외
누계	지수	스왑	13,865	0	13,865	장외

2. 만기시점의 손익구조

3. 시나리오별 손익구조변동(최대손실예상금액)

(단위:백만원)

SWMXWO0(신한MXWO 미래S190222

1,101

* 일부 리스크 팩터의 경우 추정에 어려움이 있어 대응치가 사용되었음

4. 파생상품의 최대손실예상금액(VaR : 99%신뢰수준,10일기준)

(단위:백만원)

636

* 일부 리스크 팩터의 경우 추정에 어려움이 있어 대응치가 사용되었음

공시일	2019-03-11
기준일	2019-03-08

SMART중국본토중소형CSI500상장

1. 계약금액

(단위:백만원)

구분	거래대상	거래유형	매수(1)	매도(2)	순포지션(1-2)	비고
신규	지수	스왑	7,434	0	7,434	장외
누계	지수	스왑	7,434	0	7,434	장외

2. 만기시점의 손익구조

3. 시나리오별 손익구조변동(최대손실예상금액)

(단위:백만원)

SWCSI50000 신한CSI500미래S190308(S180910 신규)	327
SWCSI50000 신한CSI500미래S190308(S190129 신규)	90
SWCSI50000 신한CSI500미래S190308(신규)	153

* 일부 리스크 팩터의 경우 추정에 어려움이 있어 대응치가 사용되었음

4. 파생상품의 최대손실예상금액(VaR : 99%신뢰수준,10일기준)

(단위:백만원)

866

* 일부 리스크 팩터의 경우 추정에 어려움이 있어 대응치가 사용되었음

공시일	2019-03-11
기준일	2019-03-08

유로인덱스모(주식-파생형)

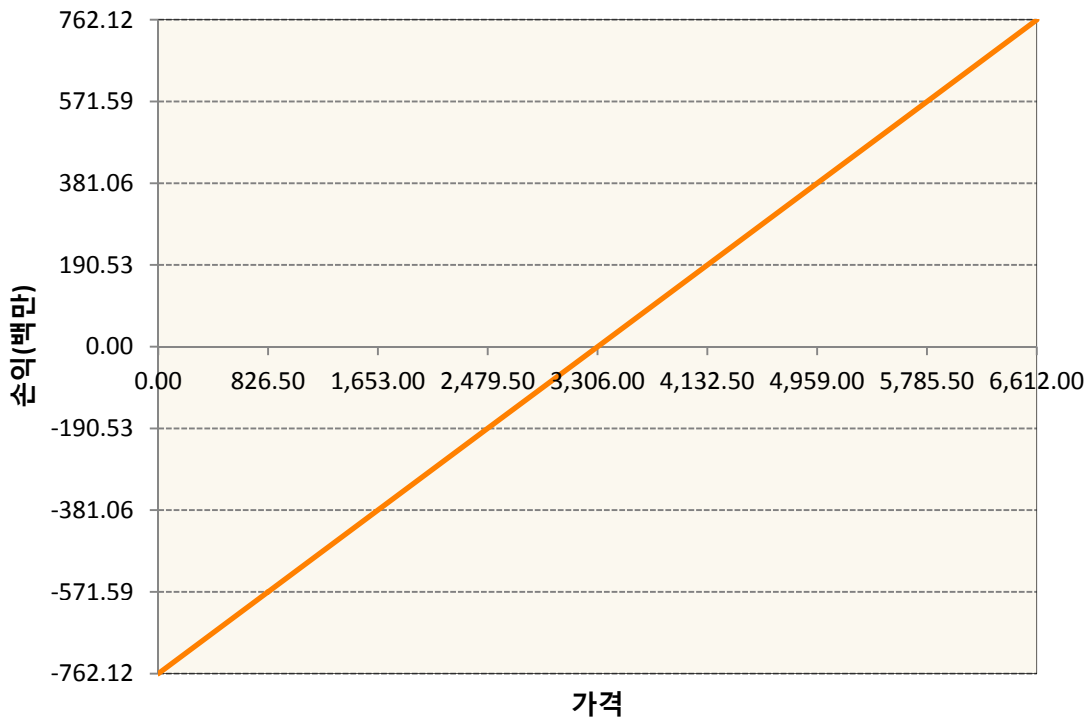
1. 계약금액

(단위:백만원)

구분	거래대상	거래유형	매수(1)	매도(2)	순포지션(1-2)	비고
신규	유가증권	선물	0	0	0	
누계	유가증권	선물	762	0	762	

2. 만기시점의 손익구조

VGH9-EURO STOXX 50 Mar19



3. 시나리오별 손익구조변동(최대손실예상금액)

(단위:백만원)

VGH9	EURO STOXX 50 Mar19	61
------	---------------------	----

4. 파생상품의 최대손실예상금액(VaR : 99%신뢰수준,10일기준)

(단위:백만원)

43

공시일	2019-03-11
기준일	2019-03-08

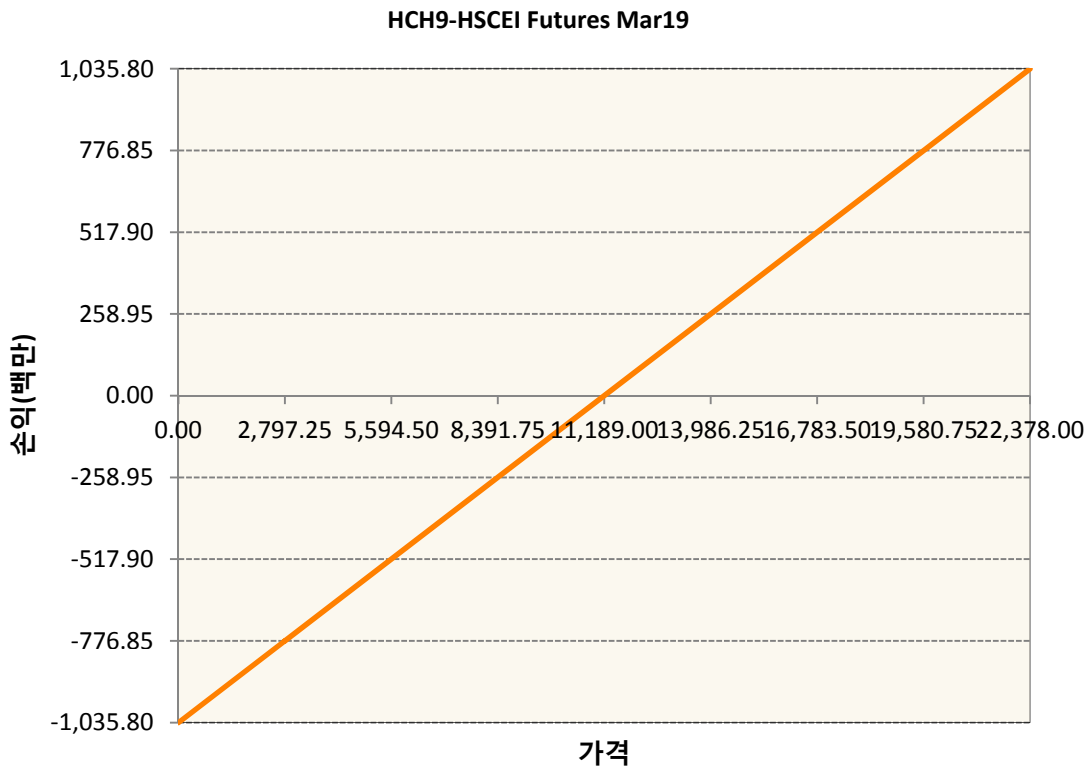
차이나인덱스모(주식-파생형)

1. 계약금액

(단위:백만원)

구분	거래대상	거래유형	매수(1)	매도(2)	순포지션(1-2)	비고
신규	유가증권	선물	0	0	0	장내
누계	유가증권	선물	1,036	0	1,036	장내

2. 만기시점의 손익구조



3. 시나리오별 손익구조변동(최대손실예상금액)

(단위:백만원)

HCH9	HSCEI Futures Mar19	83
------	---------------------	----

4. 파생상품의 최대손실예상금액(VaR : 99%신뢰수준,10일기준)

(단위:백만원)

85

공시일	2019-03-11
기준일	2019-03-08

커버드콜모(주식혼합-파생형)

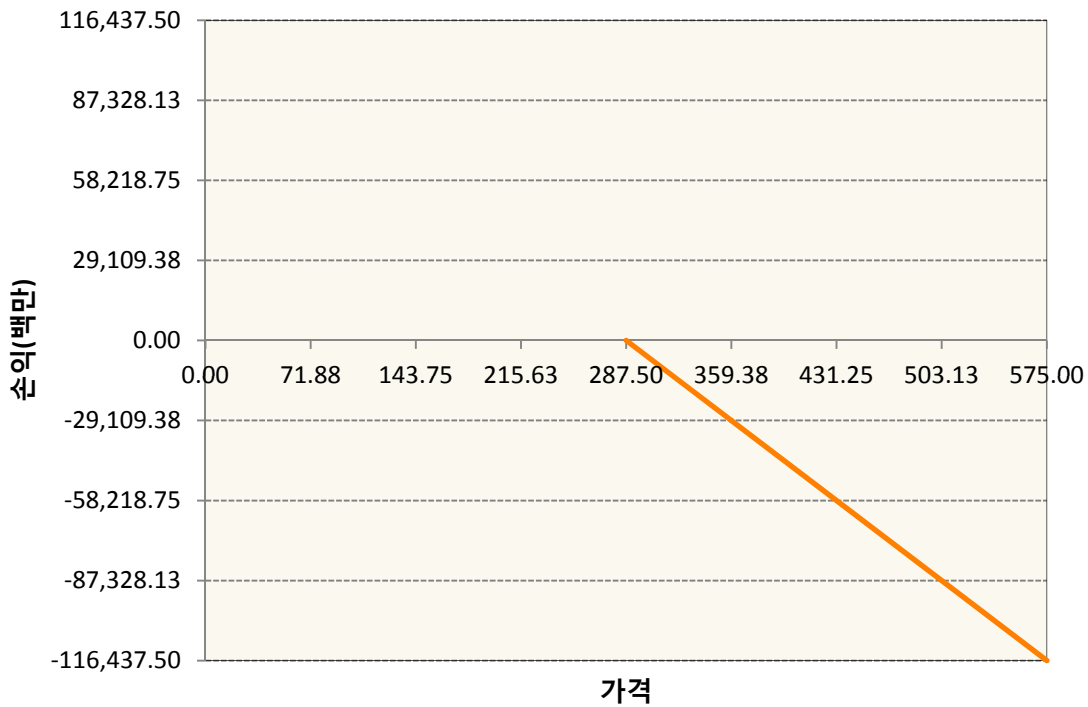
1. 계약금액

(단위:백만원)

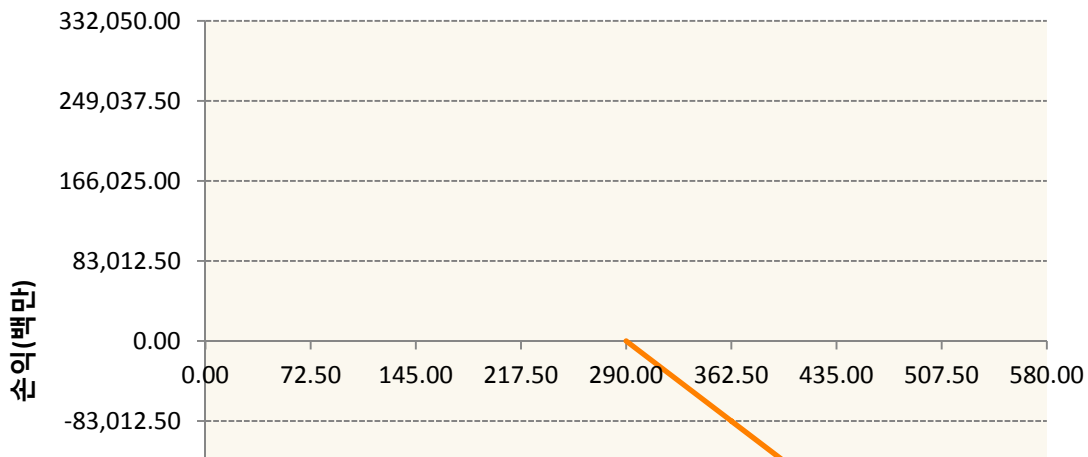
구분	거래대상	거래유형	매수(1)	매도(2)	순포지션(1-2)	비고
신규	유가증권	옵션	0	0	0	장내
누계	유가증권	옵션	0	701,488	-701,488	장내

2. 만기시점의 손익구조

KR4201P32878-2019-03 콜287.5



KR4201P32902-2019-03 콜290



-5.33%	261	261	261	259	256	250	240
-2.67%	260	256	247	231	205	167	116
0%	211	162	92	0	-114	-248	-401
2.67%	-330	-548	-788	-1,045	-1,317	-1,601	-1,896
5.33%	-2,805	-3,178	-3,550	-3,923	-4,296	-4,668	-5,041
8.00%	-8,360	-8,620	-8,898	-9,191	-9,495	-9,809	-10,131
KR4301P32876 2019-03 풋287.5							19,324
기초자산의 변동성							
가격	-25.00%	-16.67%	-8.33%	0%	8.33%	16.67%	25.00%
-8.00%	-19,324	-19,324	-19,324	-19,324	-19,324	-19,324	-19,324
-5.33%	-12,877	-12,877	-12,877	-12,877	-12,877	-12,877	-12,877
-2.67%	-6,430	-6,430	-6,430	-6,430	-6,430	-6,431	-6,432
0%	16	14	9	0	-14	-34	-60
2.67%	6,290	6,212	6,122	6,024	5,917	5,804	5,685
5.33%	10,398	10,248	10,096	9,941	9,785	9,627	9,469
8.00%	11,156	11,136	11,106	11,066	11,017	10,958	10,890

4. 파생상품의 최대손실예상금액(VaR : 99%신뢰수준,10일기준)

(단위:백만원)

29,195

공시일	2019-03-11
기준일	2019-03-08

홍콩H커버드콜모(주식혼합-파생형)

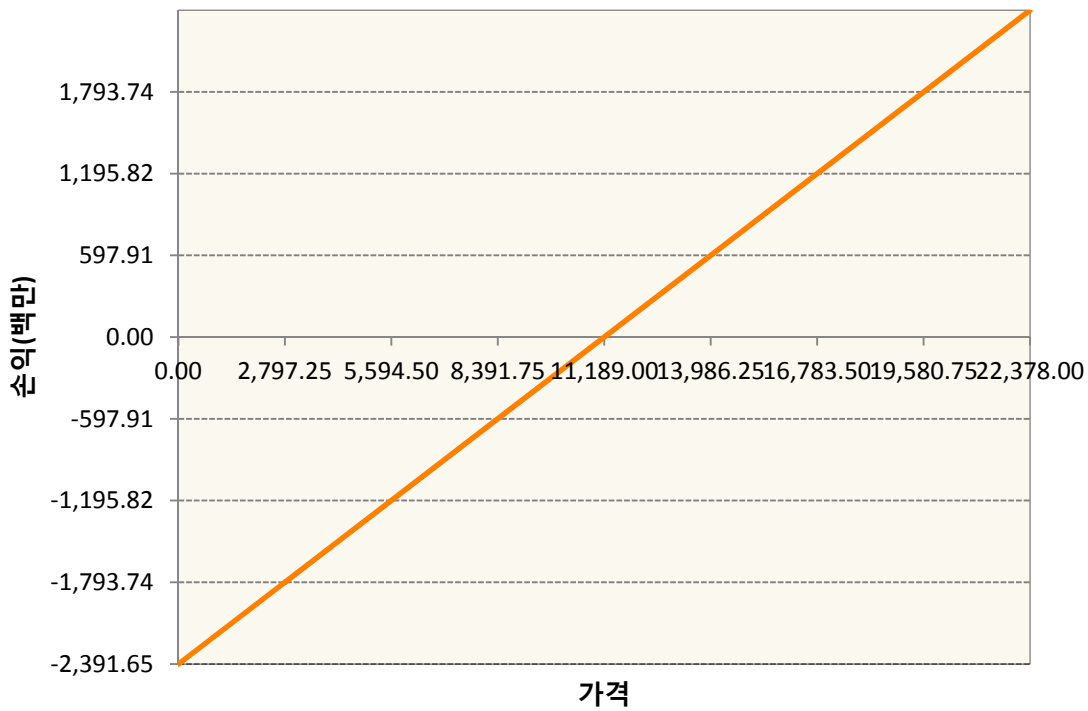
1. 계약금액

(단위:백만원)


구분	거래대상	거래유형	매수(1)	매도(2)	순포지션(1-2)	비고
신규	유가증권	선물	0	0	0	장내
신규	유가증권	옵션	0	0	0	장내
신규	통화	선도	0	0	0	장외
누계	유가증권	선물	2,392	0	2,392	장내
누계	유가증권	옵션	0	6,302	-6,302	장내
누계	통화	선도	0	5,790	-5,790	장외

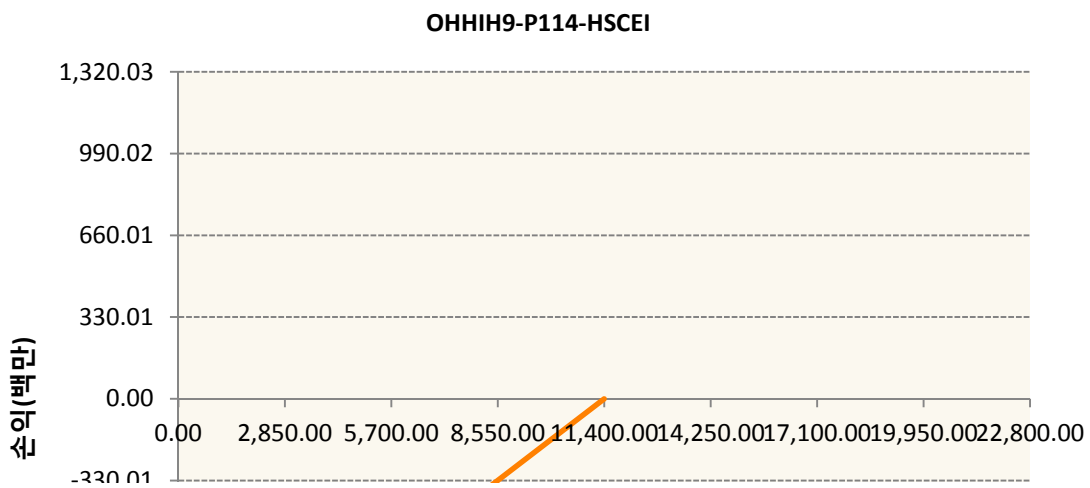
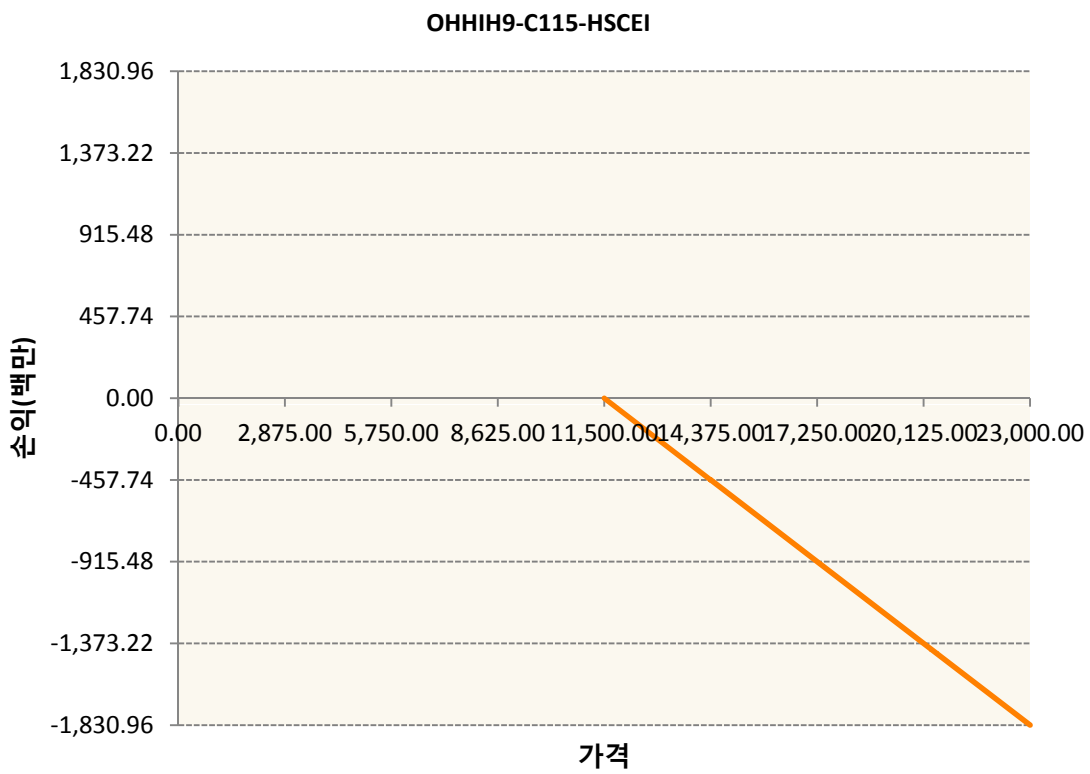
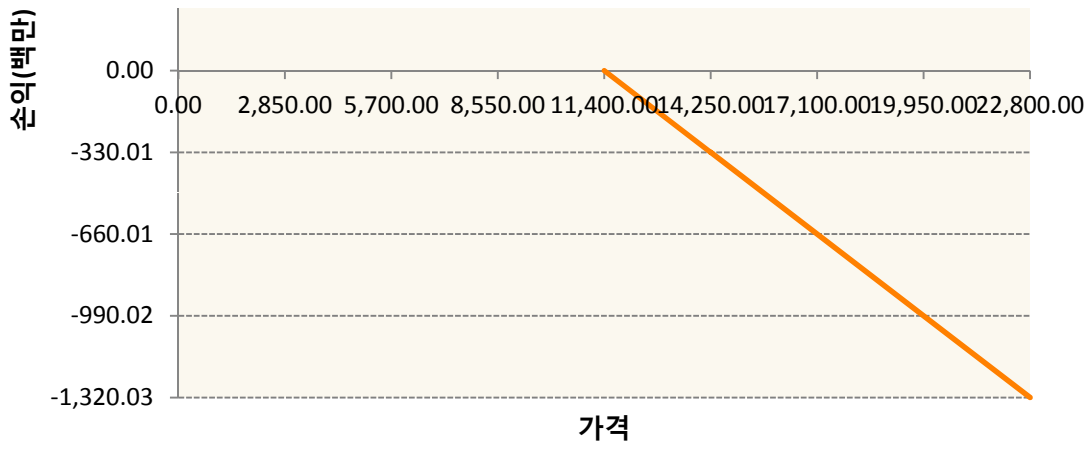
2. 만기시점의 손익구조

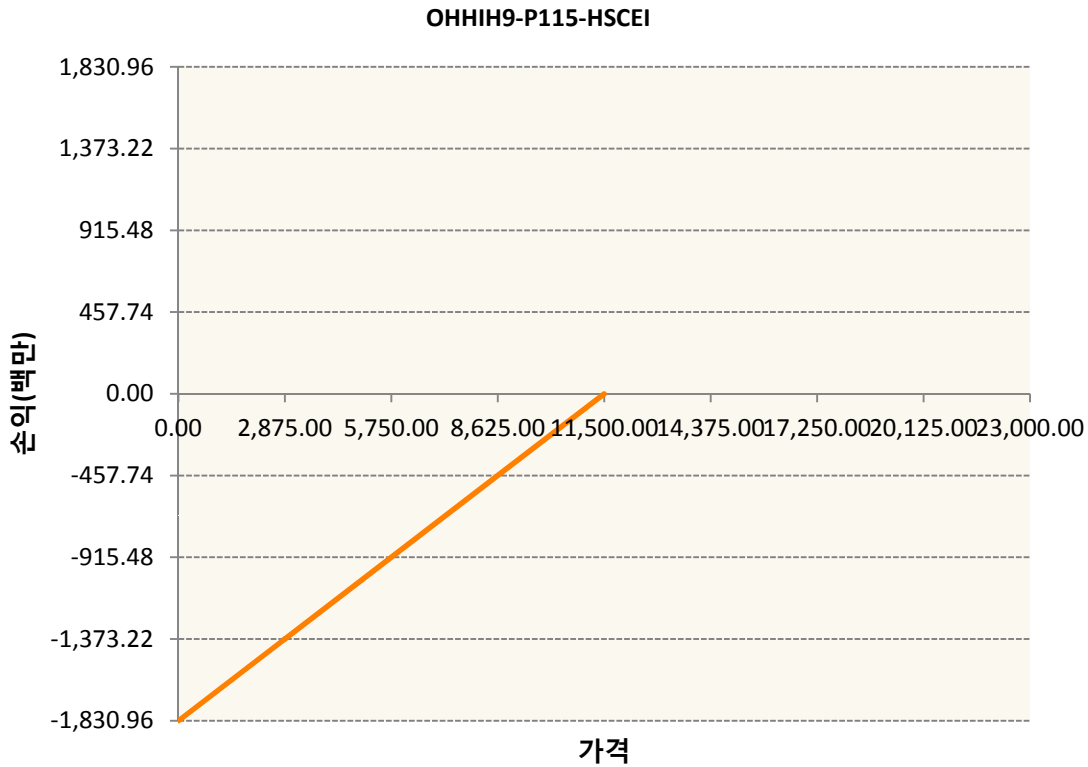
HCH9-HSCEI Futures Mar19



OHHIH9-C114-HSCEI







3. 시나리오별 손익구조변동(최대손실예상금액)	(단위:백만원)
FX21018Z00 KRW/HKD 11-03-19E	220
FX21019H01 KRW/HKD 24-05-19E	220
FX21019H01 KRW/HKD 24-05-19E	23
HCH9 HSCEI Futures Mar19	191
OHHIH9-C11 HSCEI	106
OHHIH9-C11 HSCEI	146
OHHIH9-P11 HSCEI	106
OHHIH9-P11 HSCEI	146

4. 파생상품의 최대손실예상금액(VaR : 99%신뢰수준,10일기준)	(단위:백만원)
	877

공시일	2019-03-11
기준일	2019-03-08

코리아듀얼엔진커버드콜(주식혼합-파생형)

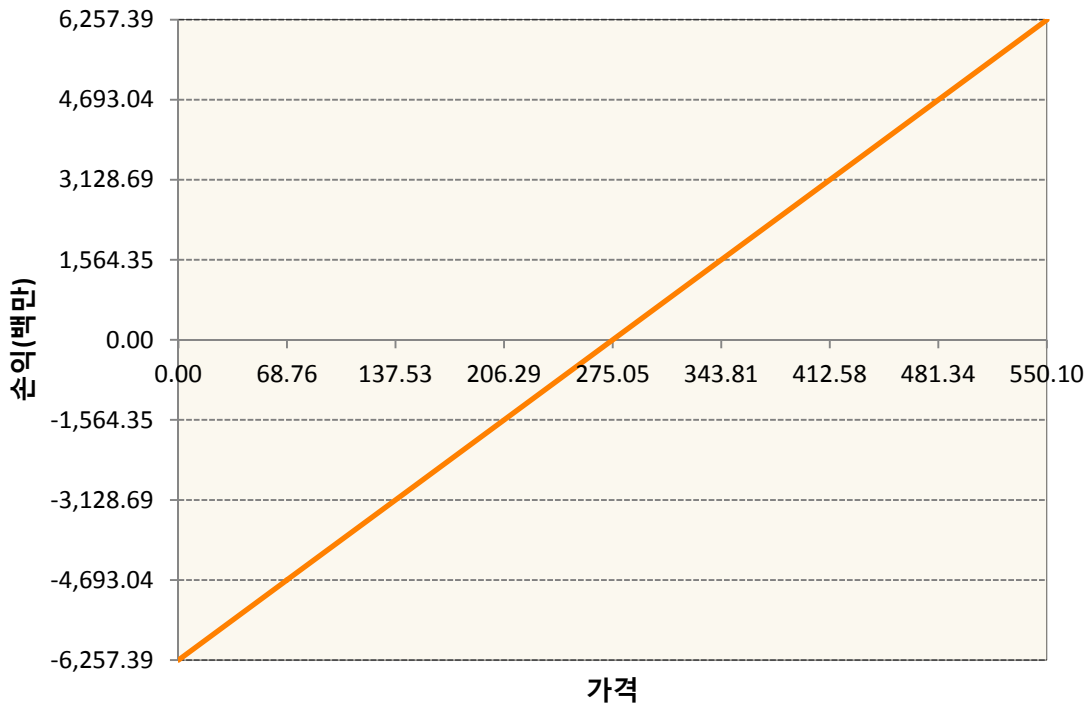
1. 계약금액

(단위:백만원)


구분	거래대상	거래유형	매수(1)	매도(2)	순포지션(1-2)	비고
신규	유가증권	선물	0	0	0	장내
신규	유가증권	스왑	0	0	0	장외
신규	유가증권	옵션	0	0	0	장내
누계	유가증권	선물	6,257	0	6,257	장내
누계	유가증권	스왑	35,836	0	35,836	장외
누계	유가증권	옵션	0	36,139	-36,139	장내


2. 만기시점의 손익구조

KR4101P30007-2019-03 코스피200지수선물

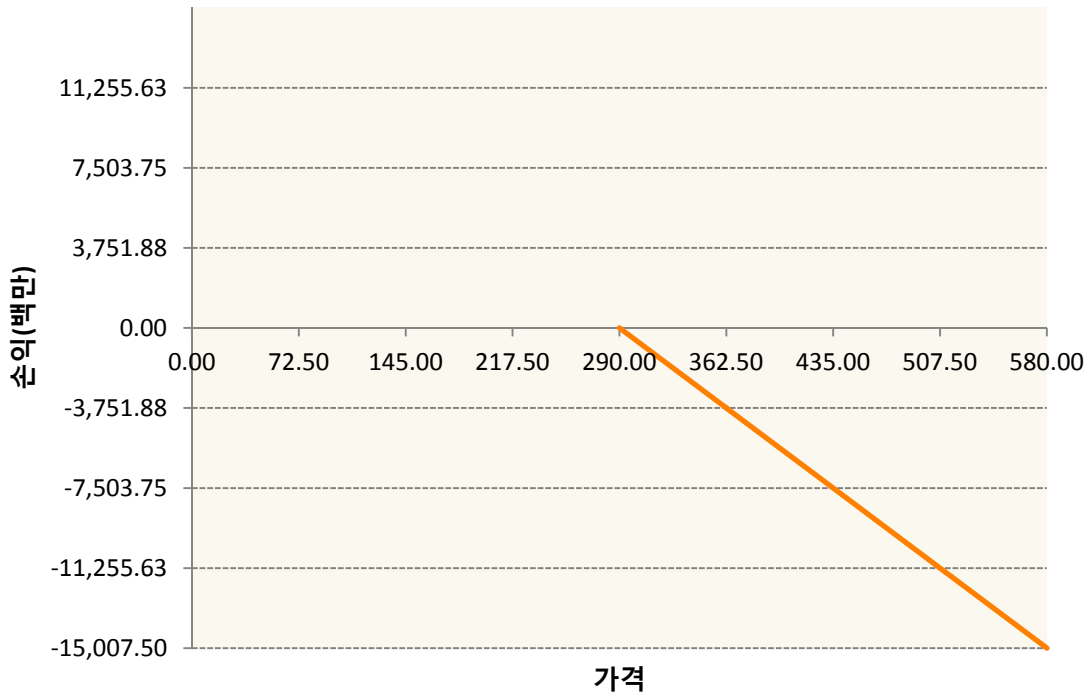


KR4201P32878-2019-03 콜287.5

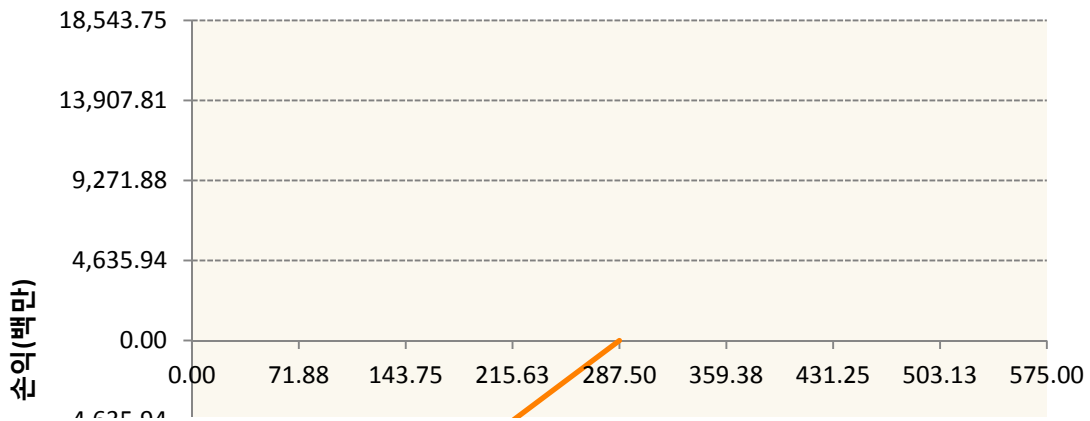


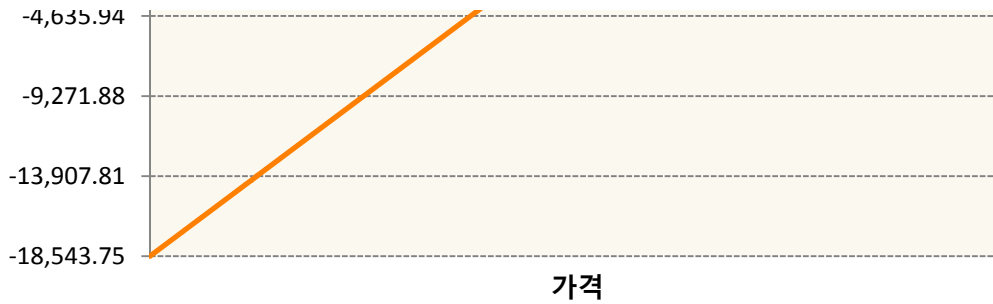


KR4201P32902-2019-03 콜290



KR4301P32876-2019-03 풋287.5





3. 시나리오별 손익구조변동(최대손실예상금액) (단위:백만원)

2.529E+11		UBCSFXC1 INDEX_14						2,433
기초자산의 변동성								
가격	-25.00%	-16.67%	-8.33%	0%	8.33%	16.67%	25.00%	
-8.00%	-2,433	-2,433	-2,433	-2,433	-2,433	-2,433	-2,433	
-5.33%	-1,622	-1,622	-1,622	-1,622	-1,622	-1,622	-1,622	
-2.67%	-811	-811	-811	-811	-811	-811	-811	
0%	0	0	0	0	0	0	0	
2.67%	811	811	811	811	811	811	811	
5.33%	1,622	1,622	1,622	1,622	1,622	1,622	1,622	
8.00%	2,433	2,433	2,433	2,433	2,433	2,433	2,433	
2.529E+11		UBCSFXC1 INDEX_15						591
기초자산의 변동성								
가격	-25.00%	-16.67%	-8.33%	0%	8.33%	16.67%	25.00%	
-8.00%	-591	-591	-591	-591	-591	-591	-591	
-5.33%	-394	-394	-394	-394	-394	-394	-394	
-2.67%	-197	-197	-197	-197	-197	-197	-197	
0%	0	0	0	0	0	0	0	
2.67%	197	197	197	197	197	197	197	
5.33%	394	394	394	394	394	394	394	
8.00%	591	591	591	591	591	591	591	
KR4101P30007		2019-03 코스피200지수선물						500
기초자산의 변동성								
가격	-25.00%	-16.67%	-8.33%	0%	8.33%	16.67%	25.00%	
-8.00%	-500	-500	-500	-500	-500	-500	-500	
-5.33%	-333	-333	-333	-333	-333	-333	-333	
-2.67%	-167	-167	-167	-167	-167	-167	-167	
0%	0	0	0	0	0	0	0	
2.67%	167	167	167	167	167	167	167	
5.33%	333	333	333	333	333	333	333	
8.00%	500	500	500	500	500	500	500	
KR4201P32878		2019-03 콜287.5						95
기초자산의 변동성								
가격	-25.00%	-16.67%	-8.33%	0%	8.33%	16.67%	25.00%	

공시일	2019-03-11
기준일	2019-03-08

유로커버드콜모(주식혼합-파생형)

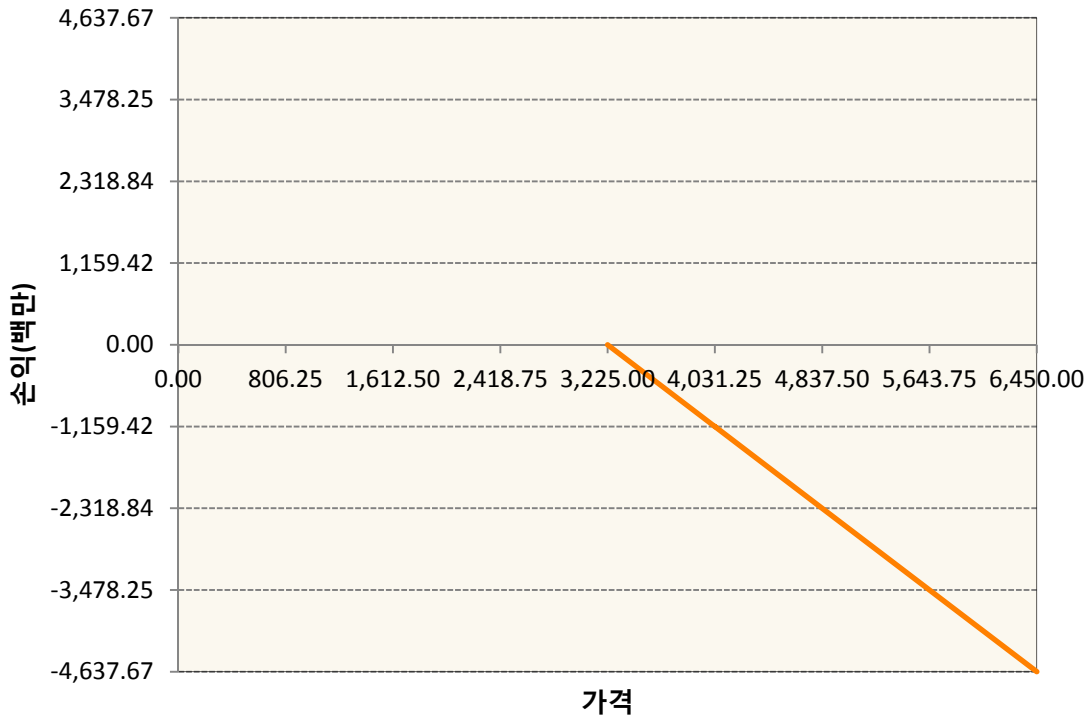
1. 계약금액

(단위:백만원)

구분	거래대상	거래유형	매수(1)	매도(2)	순포지션(1-2)	비고
신규	유가증권	선물	0	0	0	
신규	유가증권	스왑	0	0	0	장외
신규	유가증권	옵션	0	0	0	장내
신규	통화	선도	0	0	0	장외
누계	유가증권	선물	7,152	0	7,152	
누계	유가증권	스왑	60,081	0	60,081	장외
누계	유가증권	옵션	0	26,646	-26,646	장내
누계	통화	선도	0	15,271	-15,271	장외

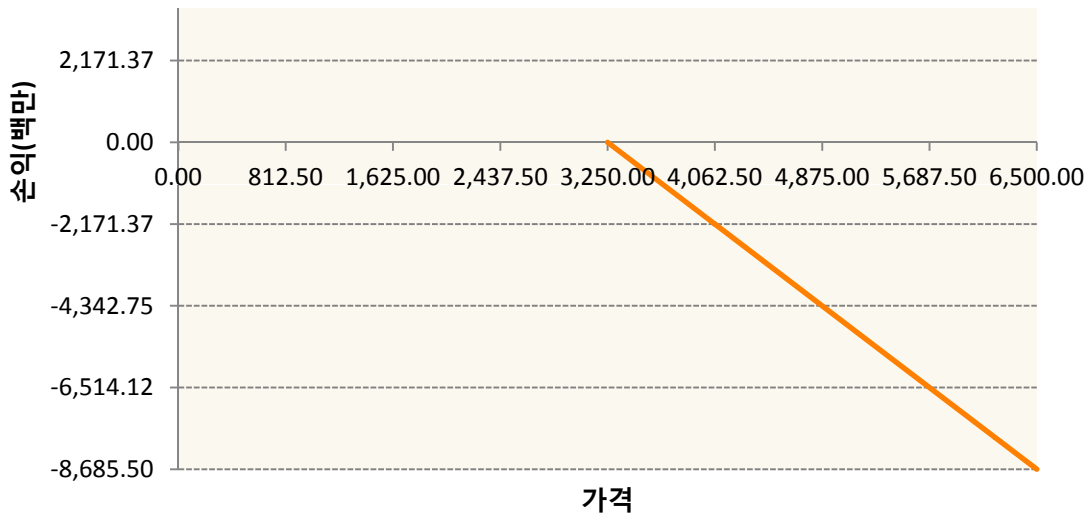
2. 만기시점의 손익구조

OESXH9-C3225-EURO STOXX 50

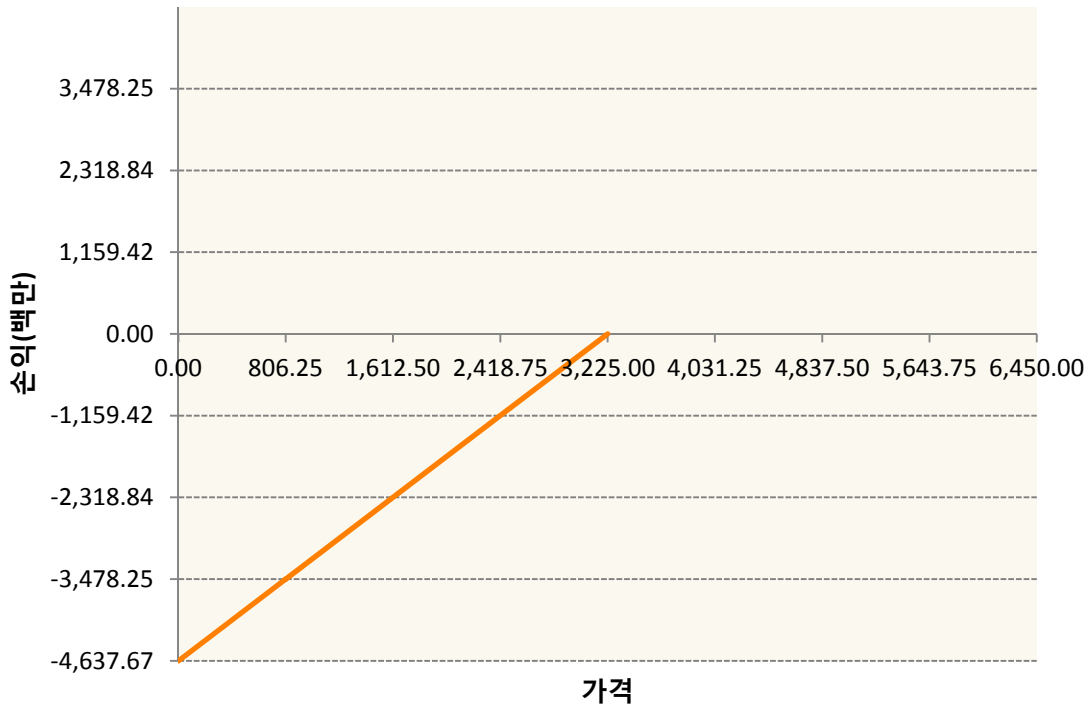


OESXH9-C3250-EURO STOXX 50

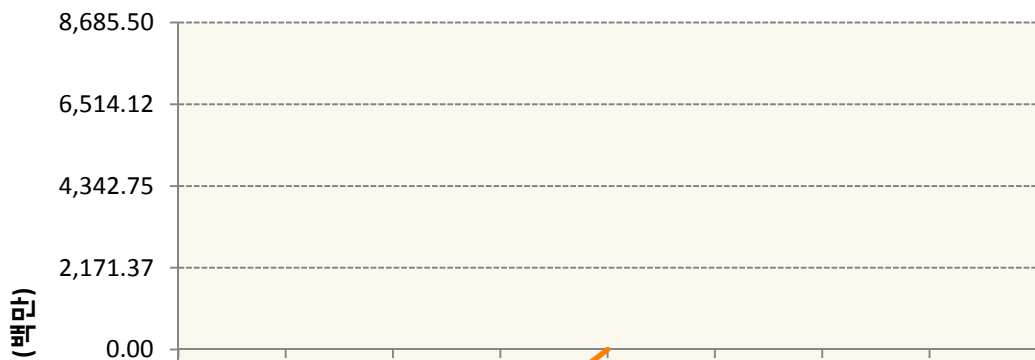


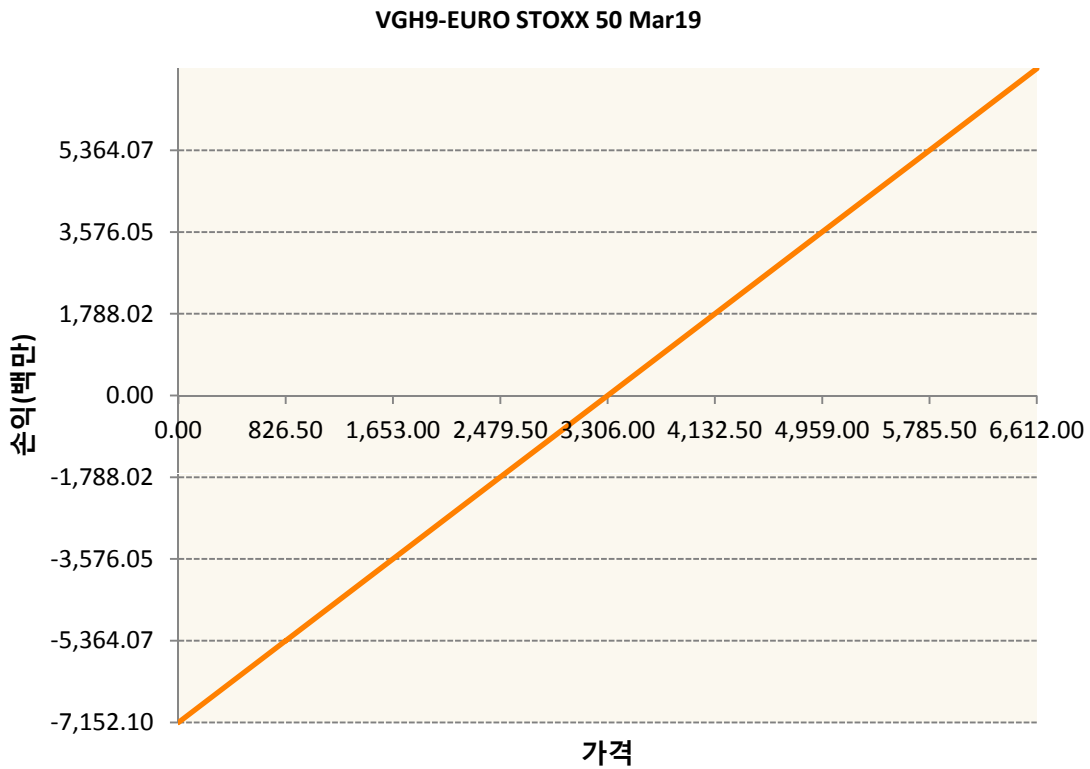
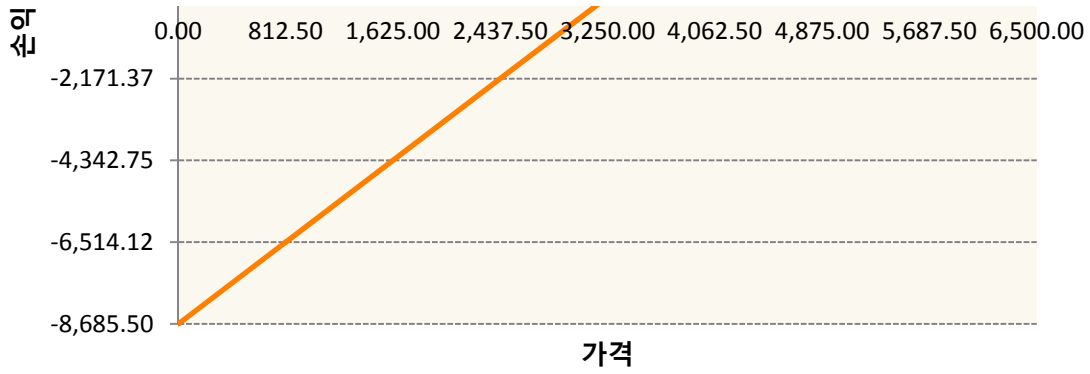


OESXH9-P3225-EURO STOXX 50



OESXH9-P3250-EURO STOXX 50





3. 시나리오별 손익구조변동(최대손실예상금액)

(단위:백만원)

260105SQP>SG EURO Covered CALL STRATEGY	129
FX21018Z03 KRW/EUR 22-03-19E	814
FX21019G02 KRW/EUR 24-05-19E	407
OESXH9-C32 EURO STOXX 50	371
OESXH9-C32 EURO STOXX 50	695
OESXH9-P32 EURO STOXX 50	371
OESXH9-P32 EURO STOXX 50	695
VGH9 EURO STOXX 50 Mar19	572

4. 파생상품의 최대손실예상금액(VaR : 99%신뢰수준,10일기준)

(단위:백만원)

2,673

4. 파생상품의 최대손실예상금액(VaR : 99%신뢰수준,10일기준)

(단위:백만원)

1,102

4. 파생상품의 최대손실예상금액(VaR : 99%신뢰수준,10일기준)

(단위:백만원)

94

4. 파생상품의 최대손실예상금액(VaR : 99%신뢰수준,10일기준)

(단위:백만원)

137

공시일	2019-03-11
기준일	2019-03-08

스마트KRX300인덱스목표전환형1호

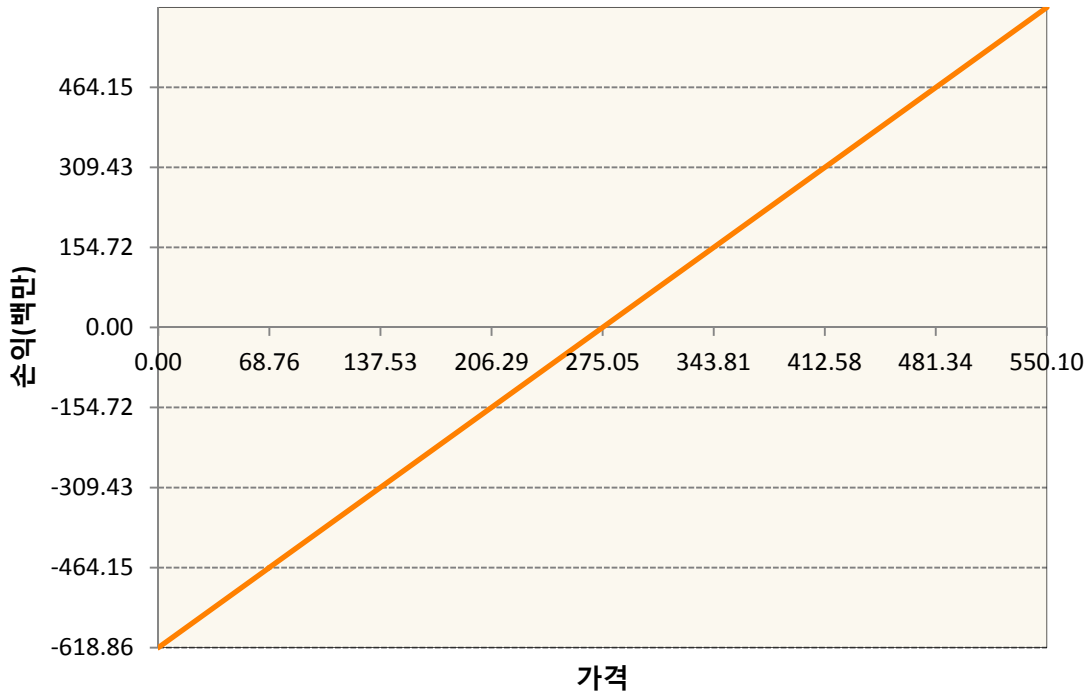
1. 계약금액

(단위:백만원)

구분	거래대상	거래유형	매수(1)	매도(2)	순포지션(1-2)	비고
신규	유가증권	선물	0	0	0	장내
누계	유가증권	선물	619	0	619	장내

2. 만기시점의 손익구조

KR4101P30007-2019-03 코스피200지수선물



3. 시나리오별 손익구조변동(최대손실예상금액)

(단위:백만원)

KR4101P30007 2019-03 코스피200지수선물 49

가격	기초자산의 변동성						
	-25.00%	-16.67%	-8.33%	0%	8.33%	16.67%	25.00%
-8.00%	-49	-49	-49	-49	-49	-49	-49
-5.33%	-33	-33	-33	-33	-33	-33	-33
-2.67%	-16	-16	-16	-16	-16	-16	-16
0%	0	0	0	0	0	0	0
2.67%	16	16	16	16	16	16	16
5.33%	33	33	33	33	33	33	33
8.00%	49	49	49	49	49	49	49

4. 파생상품의 최대손실예상금액(VaR : 99%신뢰수준,10일기준)

(단위:백만원)

42

공시일	2019-03-11
기준일	2019-03-08

리디파인K200(주식혼합-파생재간접형)

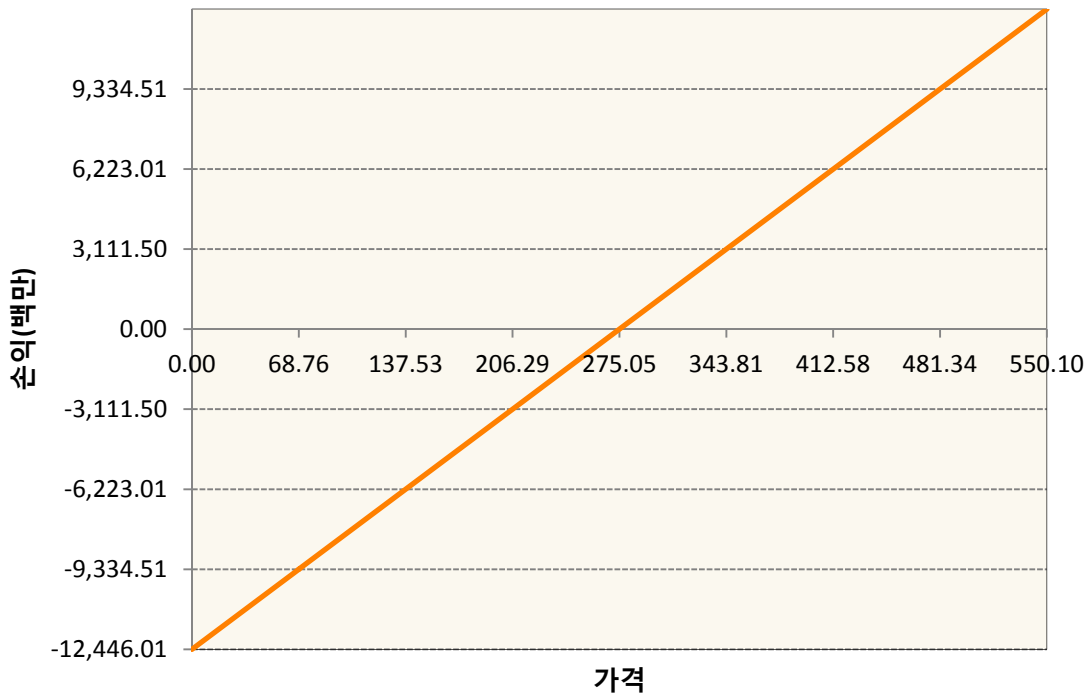
1. 계약금액

(단위:백만원)

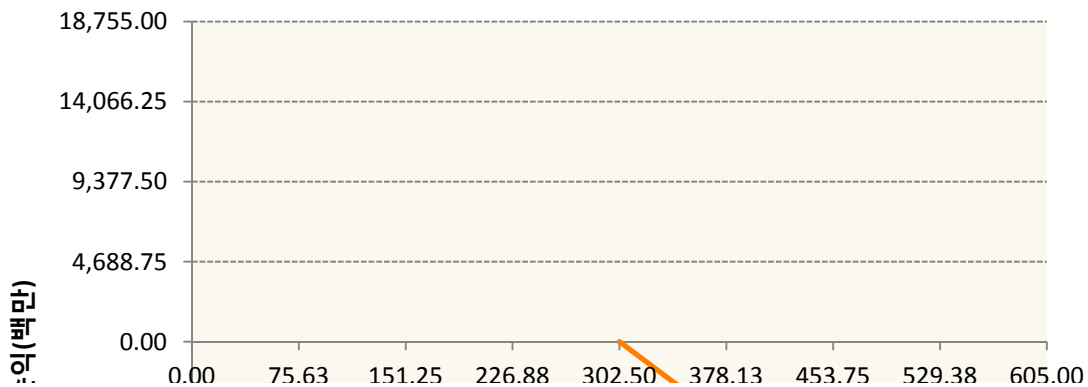
구분	거래대상	거래유형	매수(1)	매도(2)	순포지션(1-2)	비고
신규	유가증권	선물	0	0	0	장내
신규	유가증권	옵션	0	0	0	장내
누계	유가증권	선물	12,446	0	12,446	장내
누계	유가증권	옵션	2,165	24,931	-22,766	장내


2. 만기시점의 손익구조

KR4101P30007-2019-03 코스피200지수선물

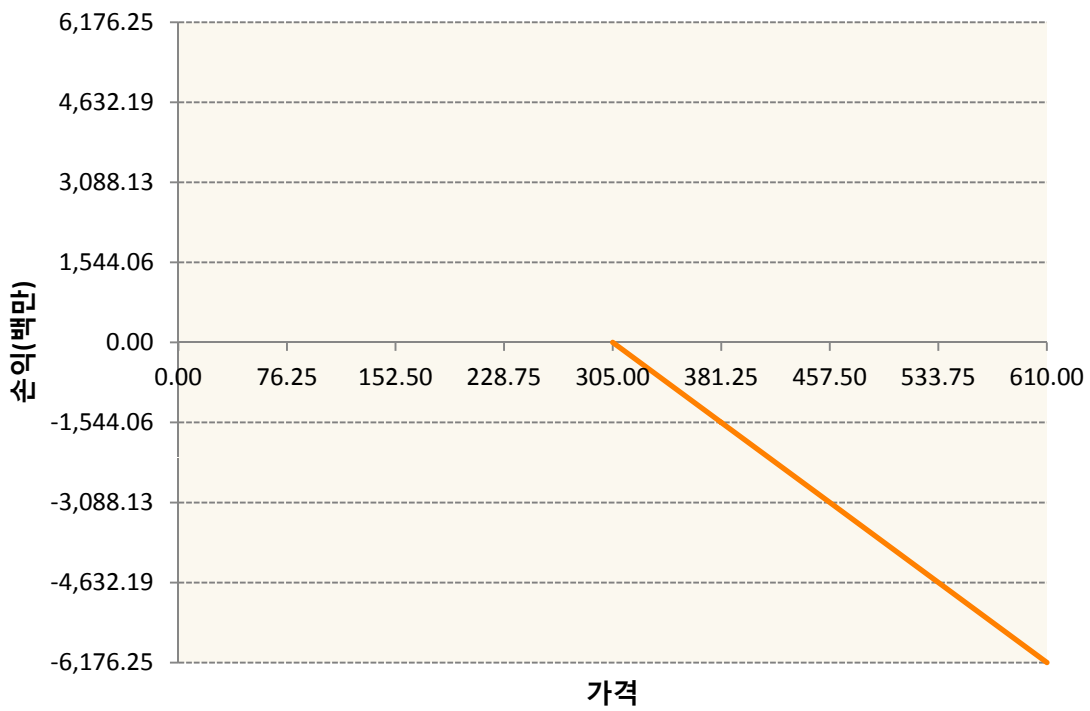


KR4201P33025-2019-03 콜302.5

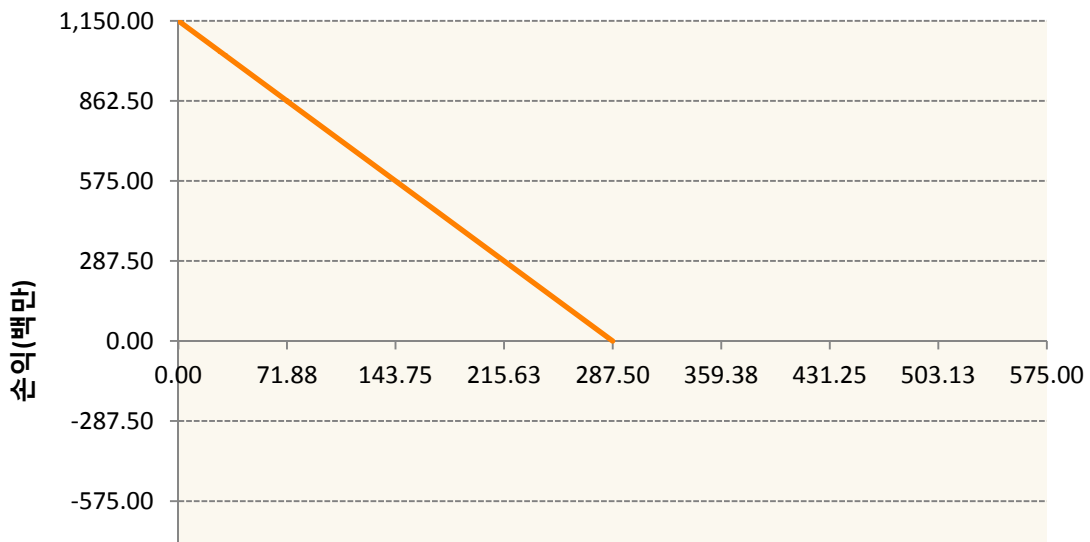


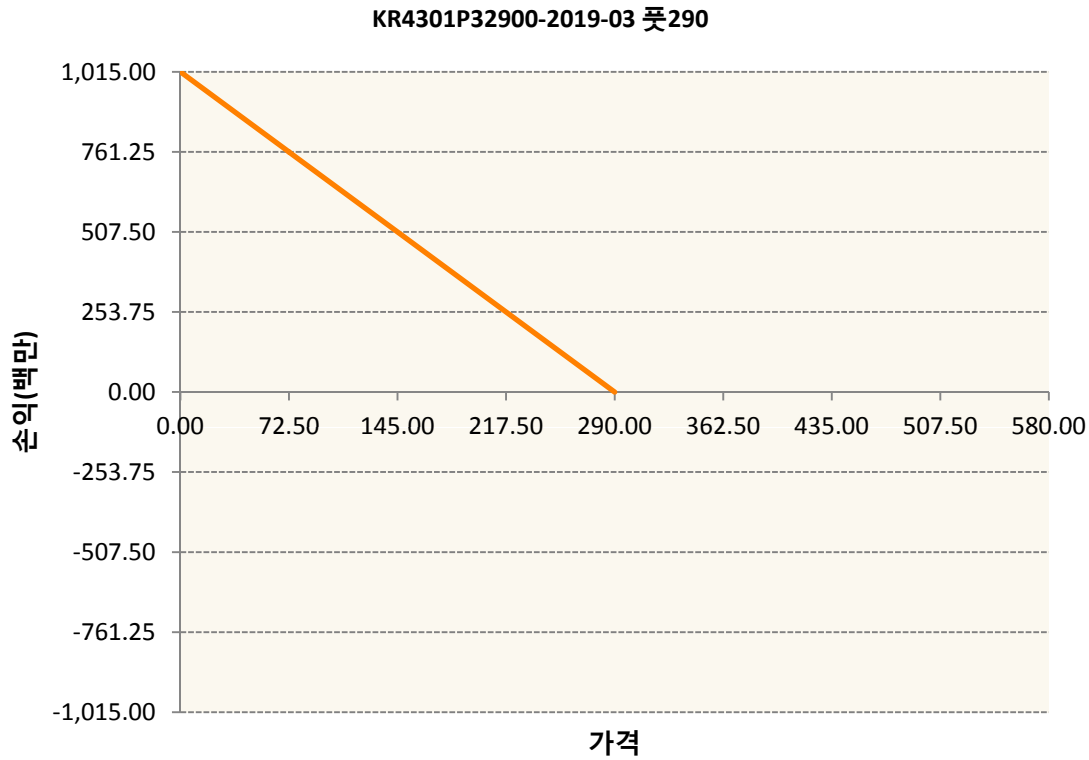
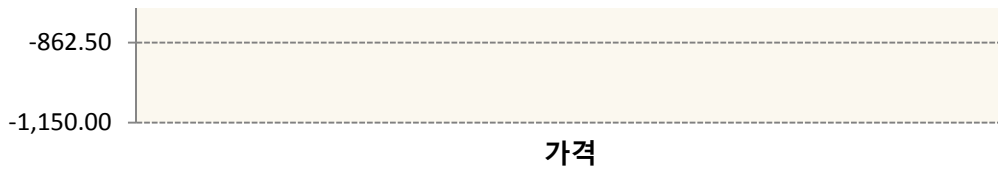


KR4201P33058-2019-03 콜305



KR4301P32876-2019-03 풋287.5





3. 시나리오별 손익구조변동(최대손실예상금액) (단위:백만원)

KR4101P30007		2019-03 코스피200지수선물						995
		기초자산의 변동성						
가격	-25.00%	-16.67%	-8.33%	0%	8.33%	16.67%	25.00%	
-8.00%	-995	-995	-995	-995	-995	-995	-995	
-5.33%	-663	-663	-663	-663	-663	-663	-663	
-2.67%	-332	-332	-332	-332	-332	-332	-332	
0%	0	0	0	0	0	0	0	
2.67%	332	332	332	332	332	332	332	
5.33%	663	663	663	663	663	663	663	
8.00%	995	995	995	995	995	995	995	
KR4201P33025		2019-03 콜302.5						168
		기초자산의 변동성						
가격	-25.00%	-16.67%	-8.33%	0%	8.33%	16.67%	25.00%	
-8.00%	0	0	0	0	0	0	0	
-5.33%	0	0	0	0	0	0	0	
-2.67%	0	0	0	0	0	0	0	

0%	0	0	0	0	-1	-1	-3
2.67%	0	-1	-2	-4	-7	-11	-16
5.33%	-7	-13	-20	-28	-37	-48	-59
8.00%	-62	-78	-95	-112	-130	-149	-168
KR4201P33058 2019-03 콜305							40
기초자산의 변동성							
가격	-25.00%	-16.67%	-8.33%	0%	8.33%	16.67%	25.00%
-8.00%	0	0	0	0	0	0	0
-5.33%	0	0	0	0	0	0	0
-2.67%	0	0	0	0	0	0	0
0%	0	0	0	0	0	0	-1
2.67%	0	0	0	-1	-1	-2	-3
5.33%	-1	-2	-3	-5	-8	-10	-13
8.00%	-11	-15	-20	-25	-30	-35	-40
KR4301P32876 2019-03 풋287.5							88
기초자산의 변동성							
가격	-25.00%	-16.67%	-8.33%	0%	8.33%	16.67%	25.00%
-8.00%	88	88	88	88	88	88	88
-5.33%	59	59	59	59	59	59	59
-2.67%	29	29	29	29	29	29	29
0%	0	0	0	0	0	0	0
2.67%	-29	-28	-28	-27	-27	-26	-26
5.33%	-47	-47	-46	-45	-44	-44	-43
8.00%	-51	-51	-50	-50	-50	-50	-50
KR4301P32900 2019-03 풋290							77
기초자산의 변동성							
가격	-25.00%	-16.67%	-8.33%	0%	8.33%	16.67%	25.00%
-8.00%	77	77	77	77	77	77	77
-5.33%	51	51	51	51	51	51	51
-2.67%	26	26	26	26	26	26	26
0%	0	0	0	0	0	0	0
2.67%	-25	-25	-25	-25	-25	-24	-24
5.33%	-46	-46	-45	-44	-44	-43	-42
8.00%	-53	-53	-52	-52	-52	-51	-51

4. 파생상품의 최대손실예상금액(VaR : 99%신뢰수준,10일기준)

(단위:백만원)

1,042

공시일	2019-03-11
기준일	2019-03-08

H2O글로벌본드(USD)(채권혼합-파

1. 계약금액

(단위:백만원)

구분	거래대상	거래유형	매수(1)	매도(2)	순포지션(1-2)	비고
신규	유가증권	수익증권	0	0	0	
누계	유가증권	수익증권	910	0	910	

2. 만기시점의 손익구조

3. 시나리오별 손익구조변동(최대손실예상금액)

* 해당펀드는 위험지표산출에 어려움이 있어 공시하지 않음

4. 파생상품의 최대손실예상금액(VaR : 99%신뢰수준,10일기준)

* 해당펀드는 위험지표산출에 어려움이 있어 공시하지 않음

공시일	2019-03-11
기준일	2019-03-08

H2O글로벌본드(UH)(채권혼합-파

1. 계약금액

(단위:백만원)

구분	거래대상	거래유형	매수(1)	매도(2)	순포지션(1-2)	비고
신규	유가증권	수익증권	193	0	193	
누계	유가증권	수익증권	7,280	0	7,280	

2. 만기시점의 손익구조

3. 시나리오별 손익구조변동(최대손실예상금액)

* 해당펀드는 위험지표산출에 어려움이 있어 공시하지 않음

4. 파생상품의 최대손실예상금액(VaR : 99%신뢰수준,10일기준)

* 해당펀드는 위험지표산출에 어려움이 있어 공시하지 않음

공시일	2019-03-11
기준일	2019-03-08

H2O글로벌본드(H)(채권혼합-파생)

1. 계약금액

(단위:백만원)

구분	거래대상	거래유형	매수(1)	매도(2)	순포지션(1-2)	비고
신규	유가증권	수익증권	454	0	454	
신규	통화	선도	0	0	0	장외
누계	유가증권	수익증권	40,462	0	40,462	
누계	통화	선도	0	42,045	-42,045	장외

2. 만기시점의 손익구조

3. 시나리오별 손익구조변동(최대손실예상금액)

(단위:백만원)

IE00BD8RGM75	* 해당종목은 위험지표산출에 어려움이 있어 공시하지 않음
FX21019F02: KRW/USD 28-03-19E	473
FX21019F02: KRW/USD 29-03-19E	25
FX21019F02: KRW/USD 29-03-19E	73
FX21019G00 KRW/USD 29-03-19E	27
FX21019G00 KRW/USD 29-03-19E	14
FX21019G00 KRW/USD 19-03-19E	50
FX21019G00 KRW/USD 19-03-19E	27
FX21019G01 KRW/USD 19-03-19E	55
FX21019G01 KRW/USD 19-03-19E	106
FX21019G01 KRW/USD 19-03-19E	107
FX21019G01 KRW/USD 19-03-19E	44
FX21019G01 KRW/USD 21-03-19E	427
FX21019G01 KRW/USD 21-03-19E	273
FX21019G02 KRW/USD 25-03-19E	137
FX21019G02 KRW/USD 25-03-19E	482
FX21019G03 KRW/USD 28-03-19E	255
FX21019G03 KRW/USD 28-03-19E	118
FX21019G03 KRW/USD 29-03-19E	336
FX21019G04 KRW/USD 10-04-19E	73
FX21019H00 KRW/USD 08-04-19E	36
FX21019H00 KRW/USD 10-04-19E	36
FX21019H01 KRW/USD 10-04-19E	100
FX21019H01 KRW/USD 10-04-19E	91

4. 파생상품의 최대손실예상금액(VaR : 99%신뢰수준,10일기준)

(단위:백만원)

공시일	2019-03-11
기준일	2019-03-08

스마트KRX300인덱스모(주식-파생형)

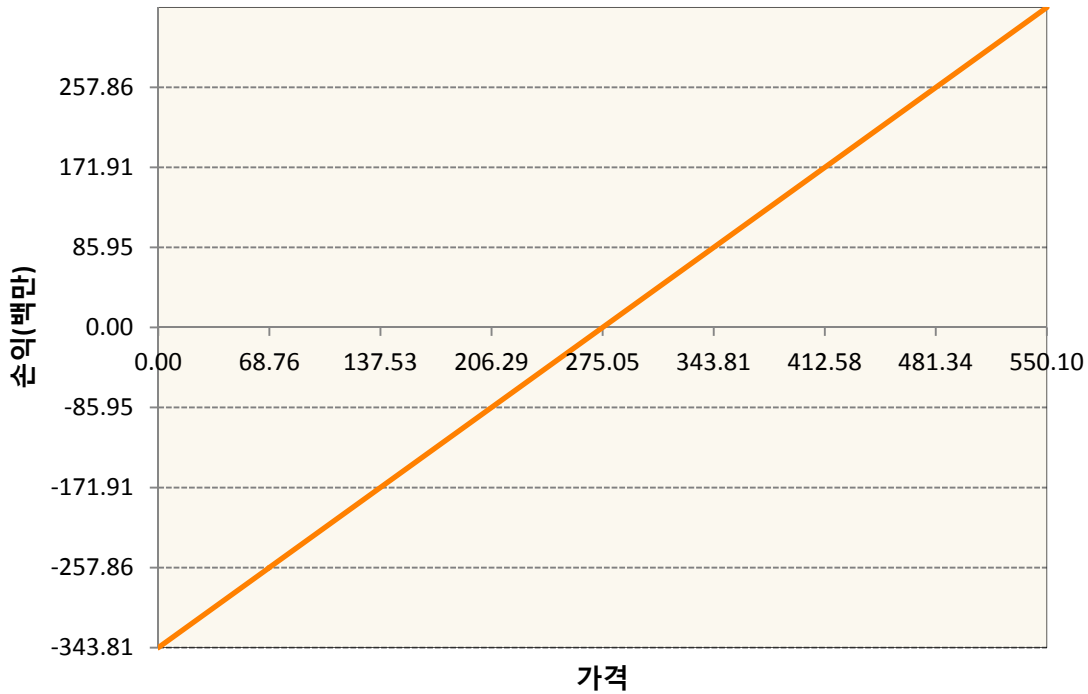
1. 계약금액

(단위:백만원)

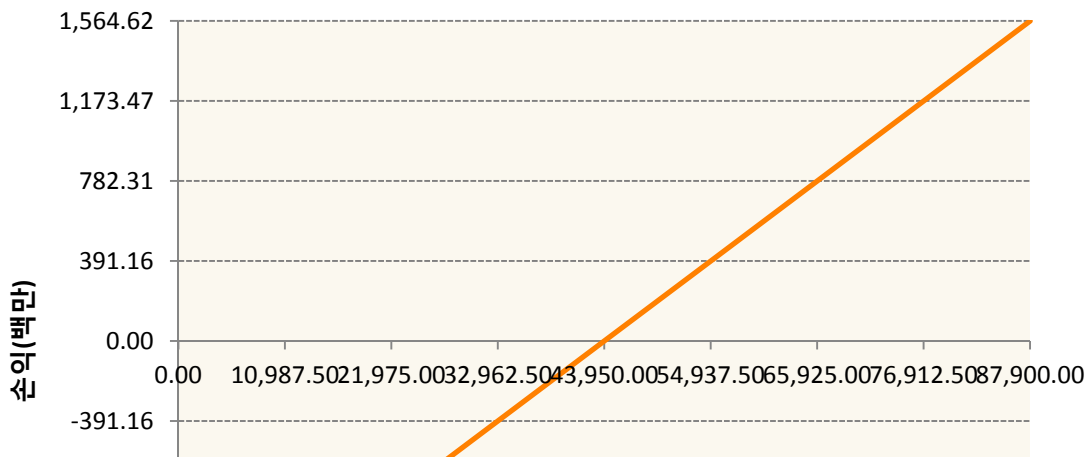
구분	거래대상	거래유형	매수(1)	매도(2)	순포지션(1-2)	비고
신규	유가증권	선물	0	0	0	장내
누계	유가증권	선물	1,908	0	1,908	장내

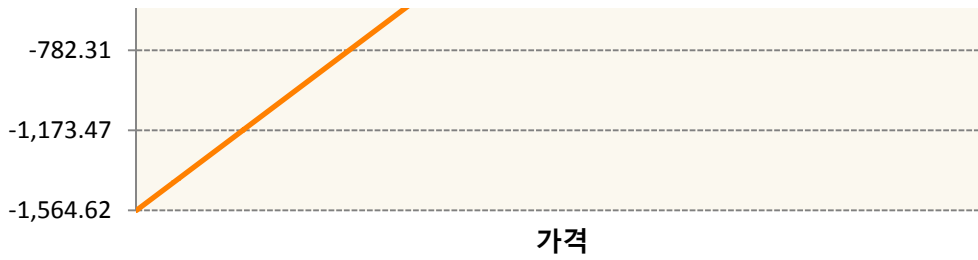
2. 만기시점의 손익구조

KR4101P30007-2019-03 코스피200지수선물



KR4111P30006-2019-03 삼성전자개별선물





3. 시나리오별 손익구조변동(최대손실예상금액) (단위:백만원)

KR4101P30007		2019-03 코스피200지수선물						27
기초자산의 변동성								
가격	-25.00%	-16.67%	-8.33%	0%	8.33%	16.67%	25.00%	
-8.00%	-27	-27	-27	-27	-27	-27	-27	
-5.33%	-18	-18	-18	-18	-18	-18	-18	
-2.67%	-9	-9	-9	-9	-9	-9	-9	
0%	0	0	0	0	0	0	0	
2.67%	9	9	9	9	9	9	9	
5.33%	18	18	18	18	18	18	18	
8.00%	27	27	27	27	27	27	27	
KR4111P30006		2019-03 삼성전자개별선물						125
기초자산의 변동성								
가격	-25.00%	-16.67%	-8.33%	0%	8.33%	16.67%	25.00%	
-8.00%	-125	-125	-125	-125	-125	-125	-125	
-5.33%	-83	-83	-83	-83	-83	-83	-83	
-2.67%	-42	-42	-42	-42	-42	-42	-42	
0%	0	0	0	0	0	0	0	
2.67%	42	42	42	42	42	42	42	
5.33%	83	83	83	83	83	83	83	
8.00%	125	125	125	125	125	125	125	

4. 파생상품의 최대손실예상금액(VaR : 99%신뢰수준,10일기준) (단위:백만원)

167

공시일	2019-03-11
기준일	2019-03-08

에너지인덱스플러스모(채권-파생형)

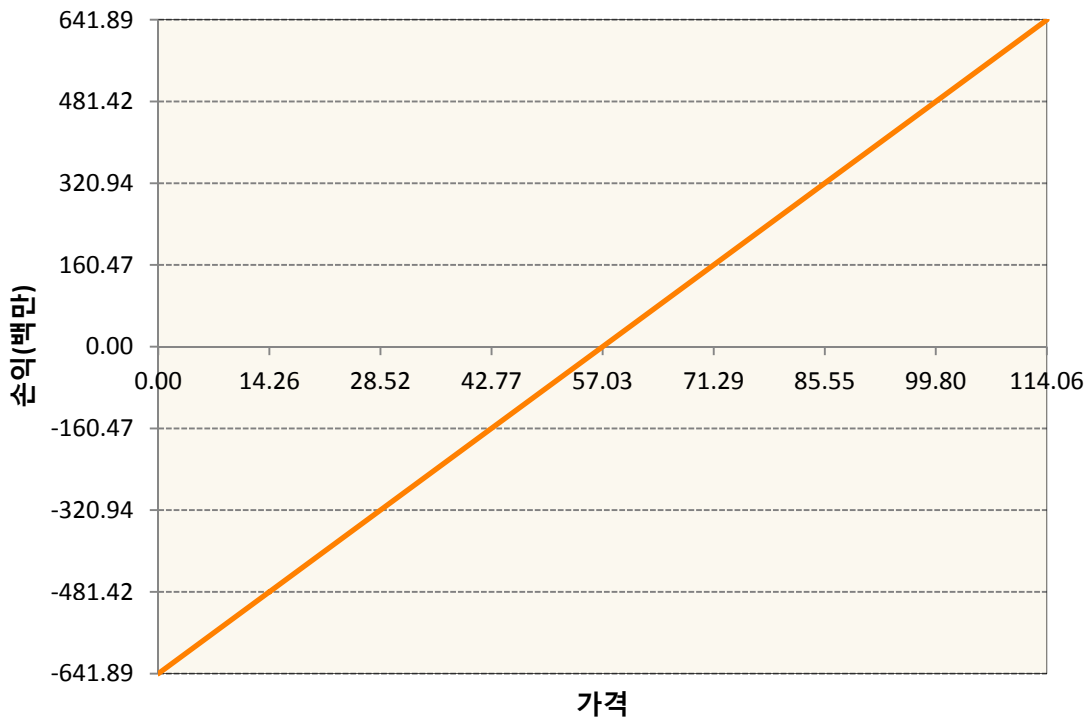
1. 계약금액

(단위:백만원)

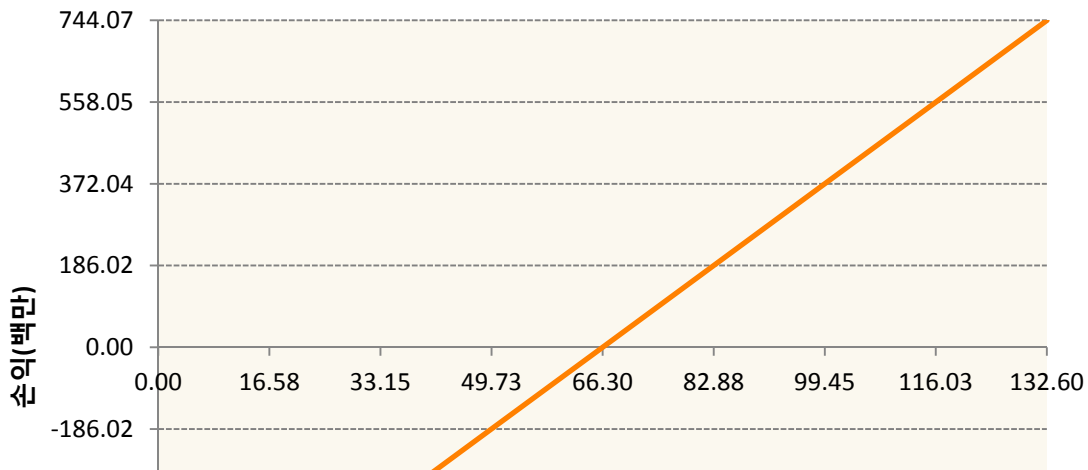
구분	거래대상	거래유형	매수(1)	매도(2)	순포지션(1-2)	비고
신규	유가증권	선물	0	0	0	
누계	유가증권	선물	2,852	284	2,568	

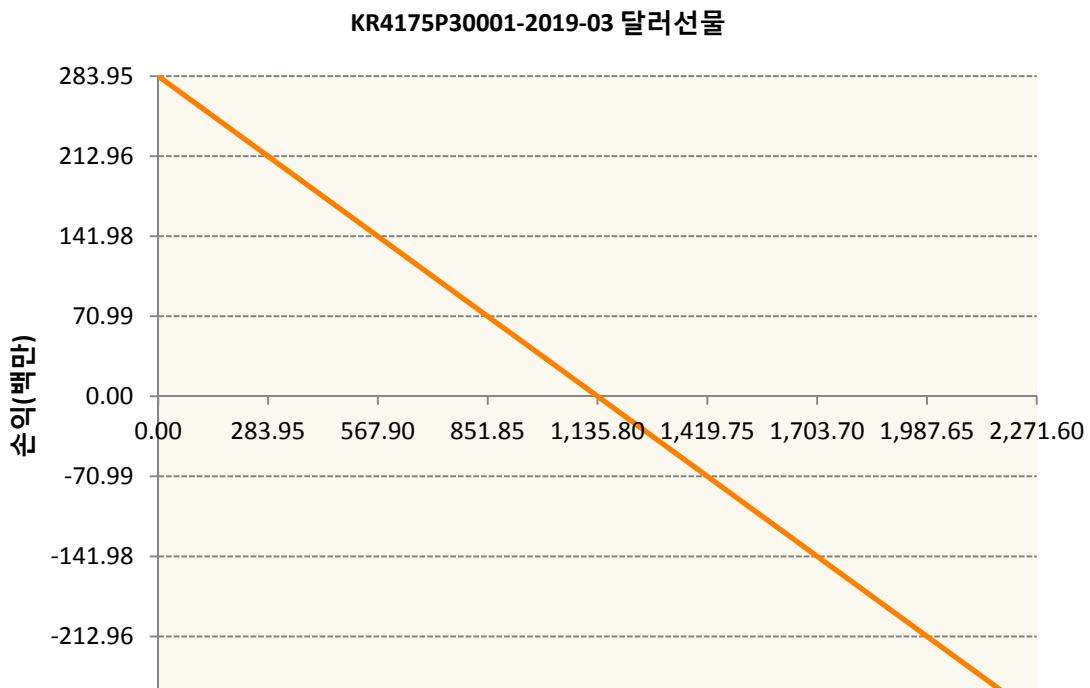
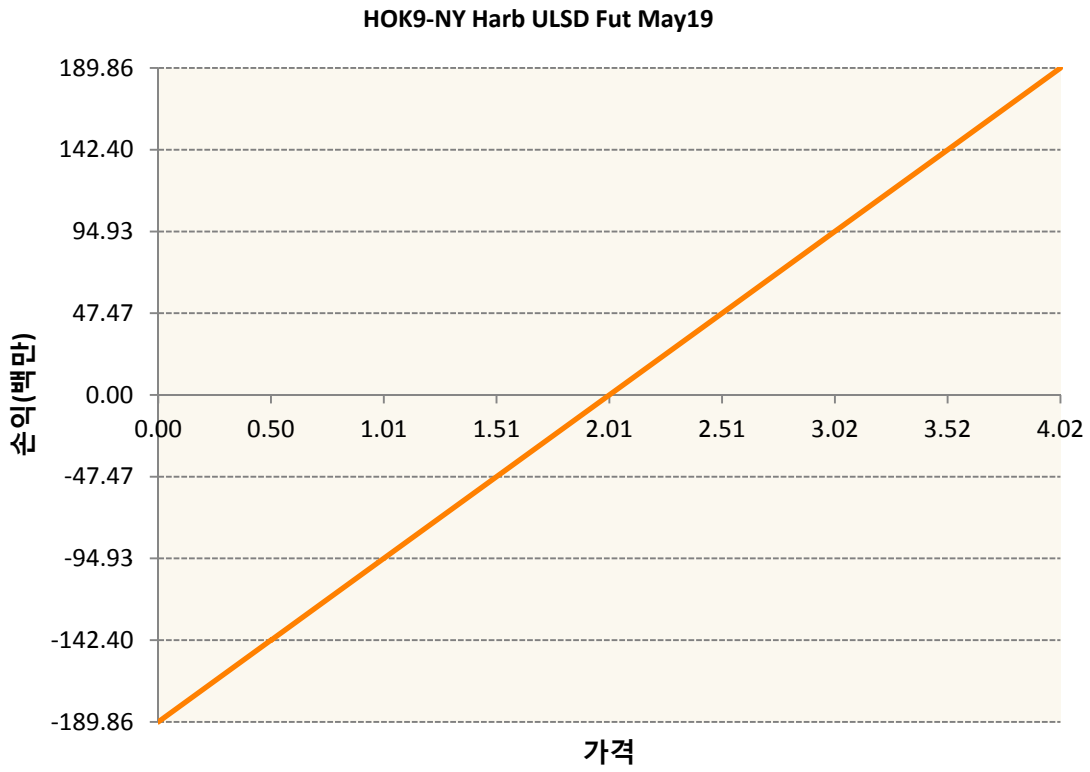
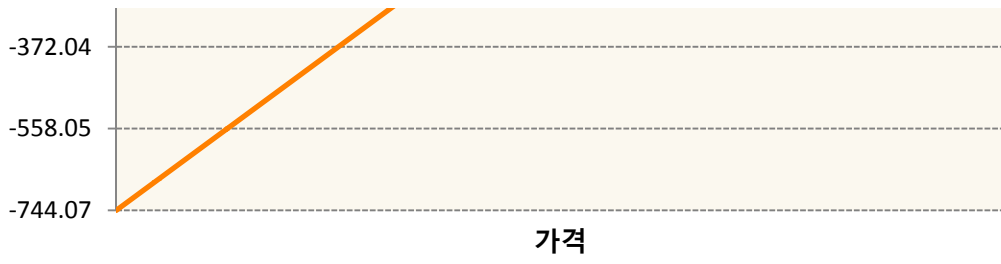
2. 만기시점의 손익구조

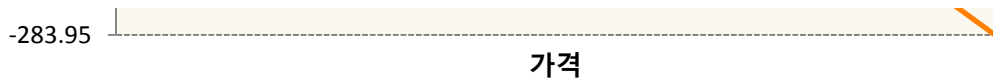
CLK9-WTI CRUDE FUTURE May19



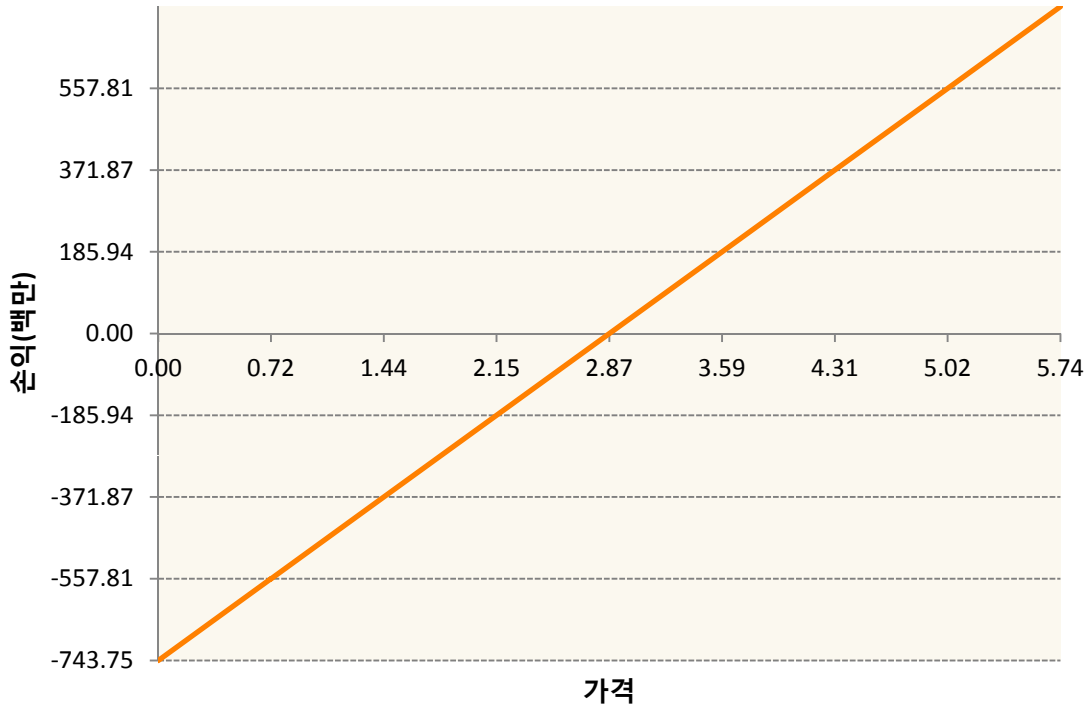
COK9-BRENT CRUDE FUTR May19



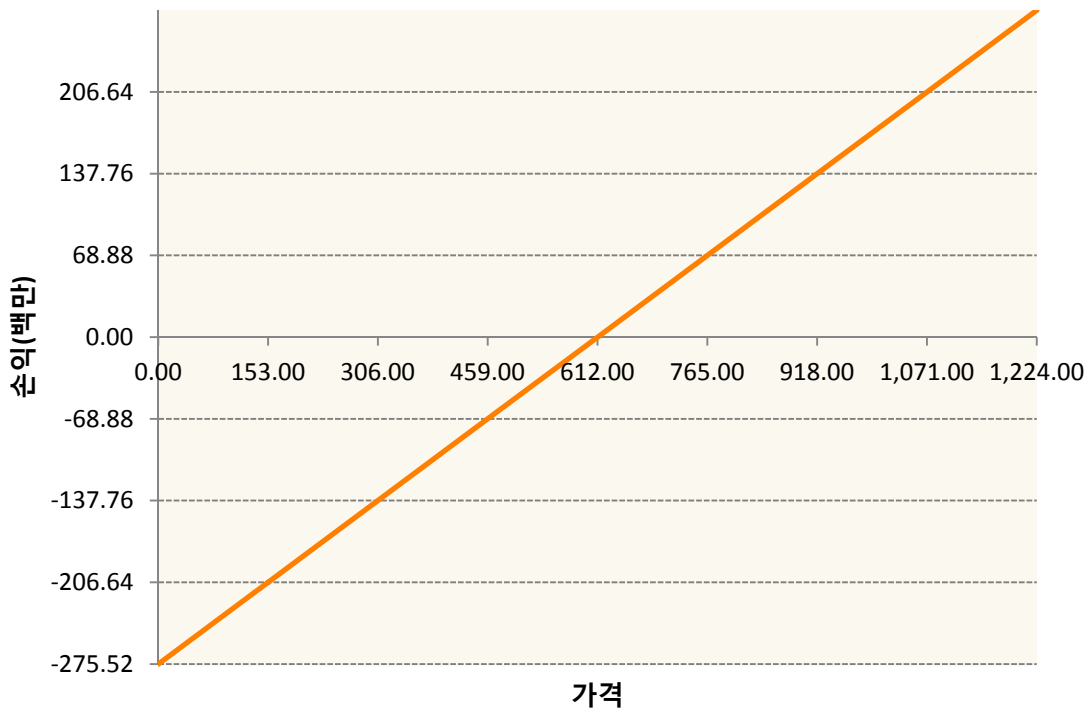




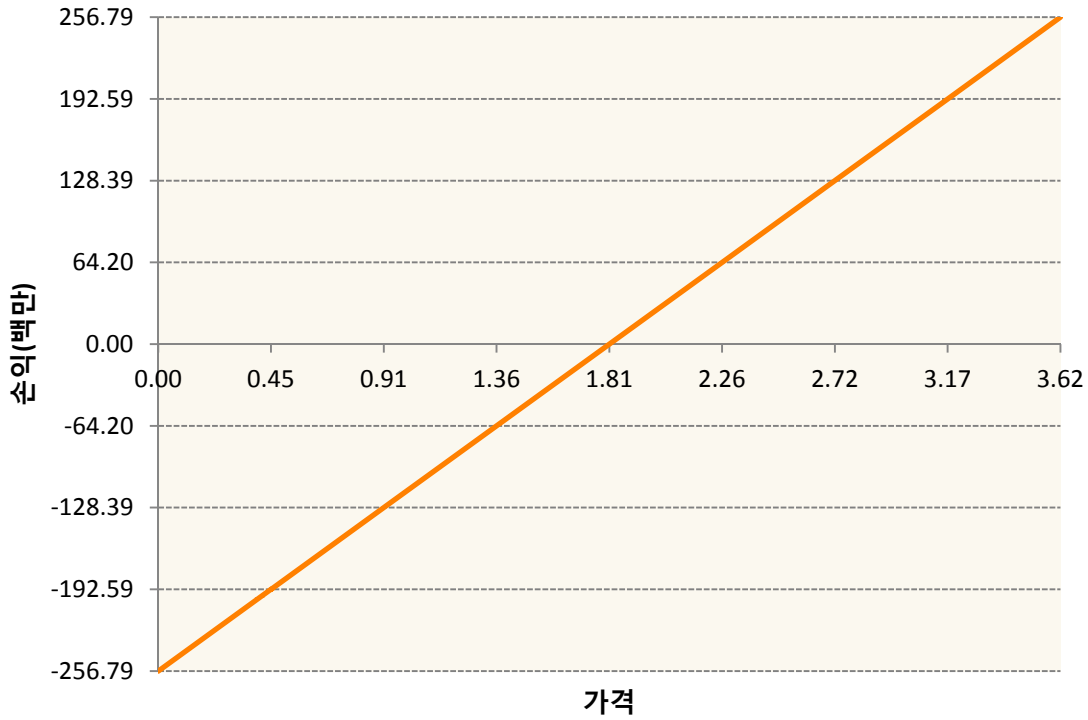
NGK19-NATURAL GAS FUTR May19



QSK9-Low Su Gasoil G May19



XBK9-GASOLINE RBOB FUT May19



3. 시나리오별 손익구조변동(최대손실예상금액)

(단위:백만원)

CLK9	WTI CRUDE FUTURE May19	51
COK9	BRENT CRUDE FUTR May19	60
HOK9	NY Harb ULSD Fut May19	15
KR4175P300	2019-03 달러선물	23
NGK19	NATURAL GAS FUTR May19	59
QSK9	Low Su Gasoil G May19	22
XBK9	GASOLINE RBOB FUT May19	21

4. 파생상품의 최대손실예상금액(VaR : 99%신뢰수준,10일기준)

(단위:백만원)

437

공시일	2019-03-11
기준일	2019-03-08

애그리컬처인덱스플러스모(채권-파생형)

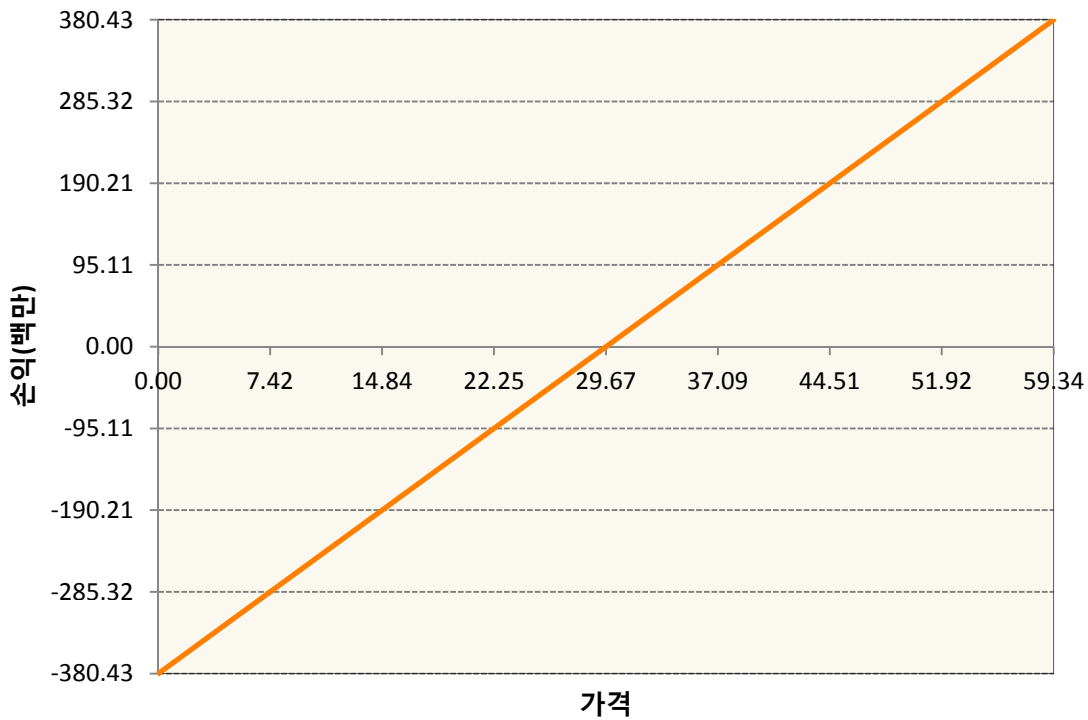
1. 계약금액

(단위:백만원)

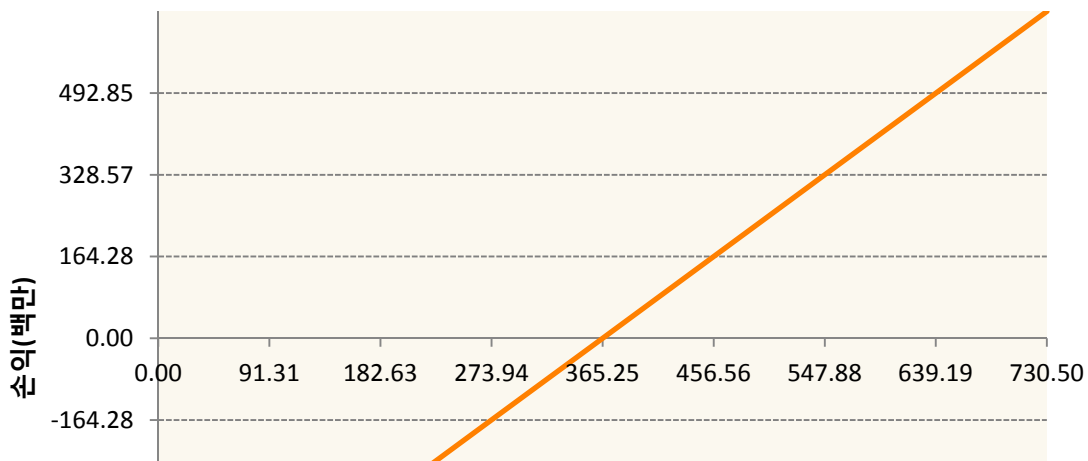
구분	거래대상	거래유형	매수(1)	매도(2)	순포지션(1-2)	비고
신규	유가증권	선물	0	0	0	
누계	유가증권	선물	3,328	80	3,249	

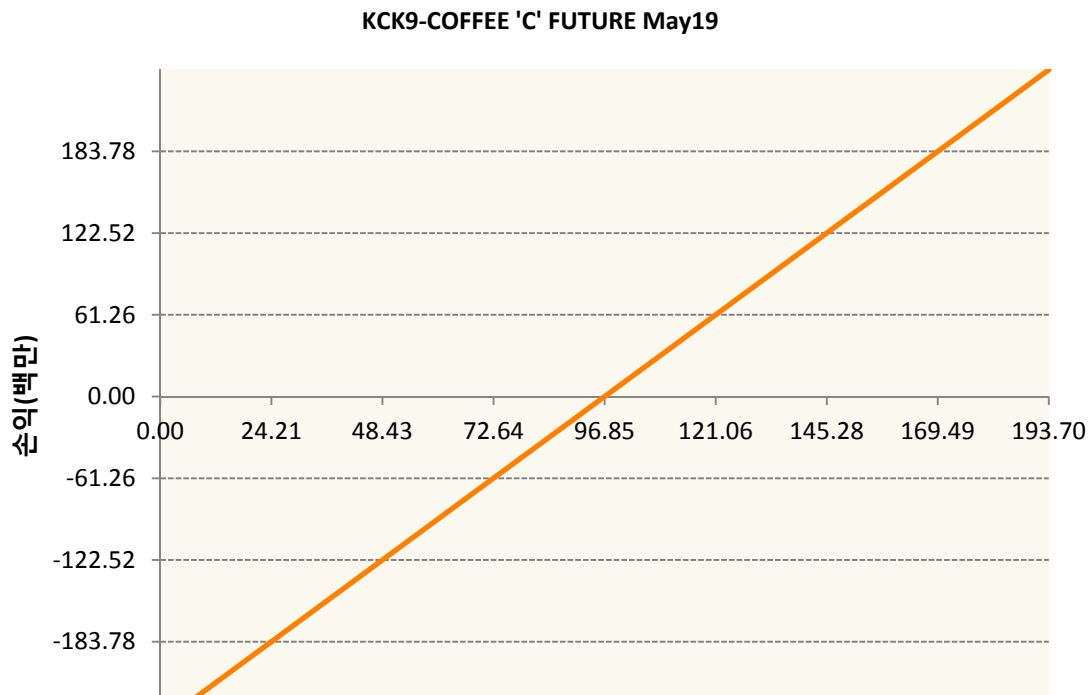
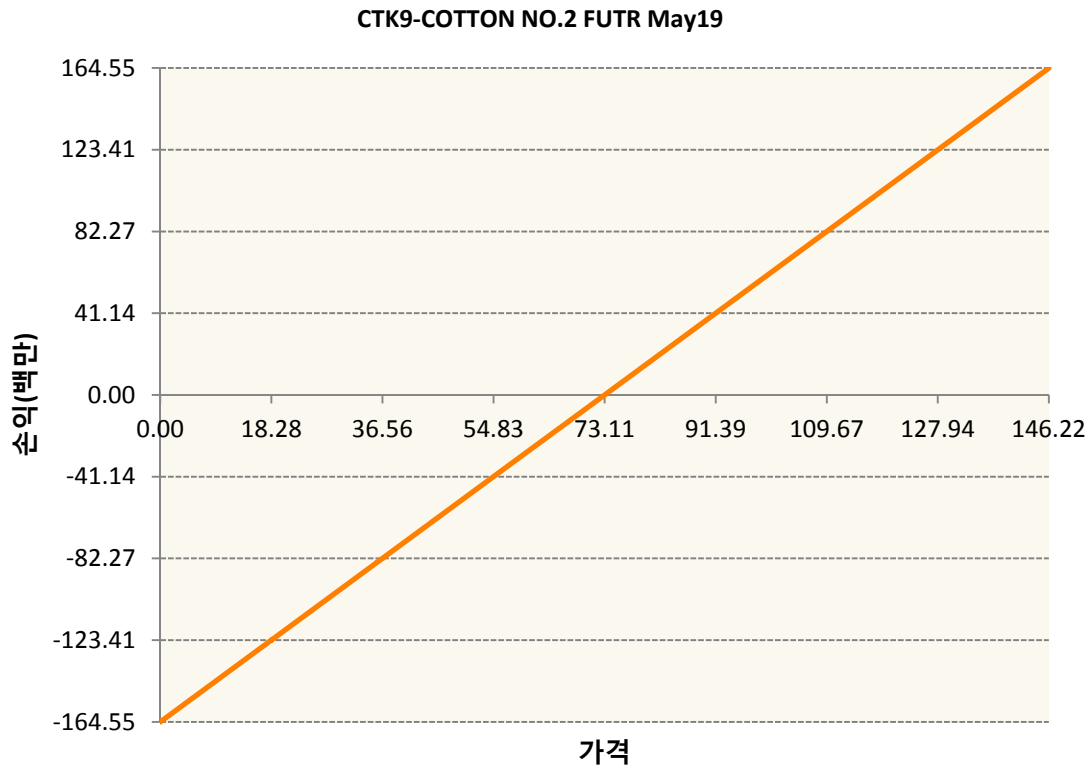
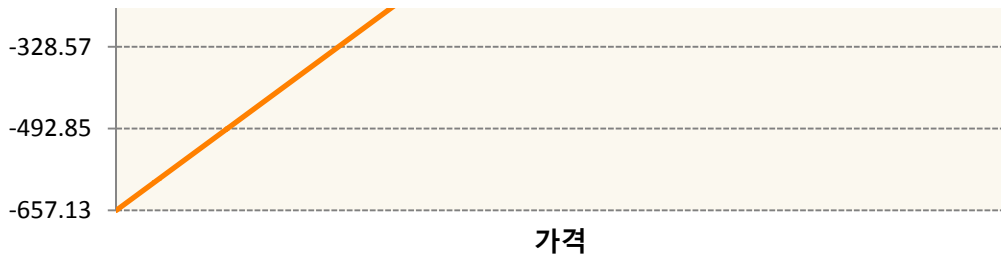
2. 만기시점의 손익구조

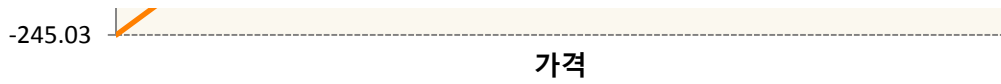
BOK9-SOYBEAN OIL FUTR May19



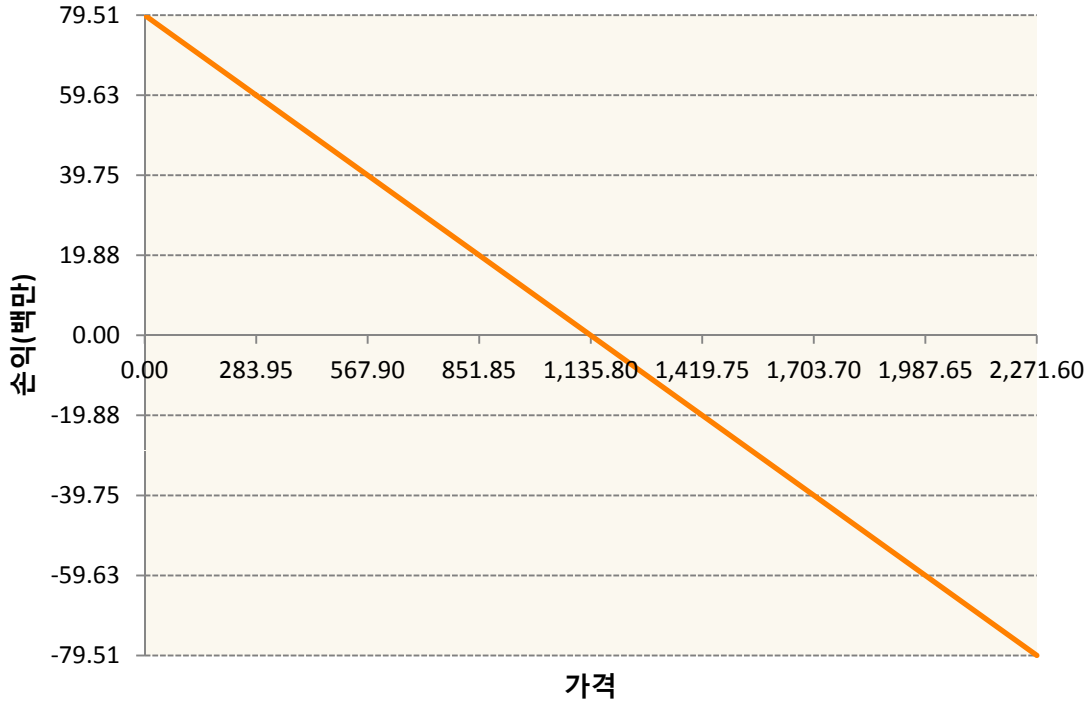
CK9-CORN FUTURE May19



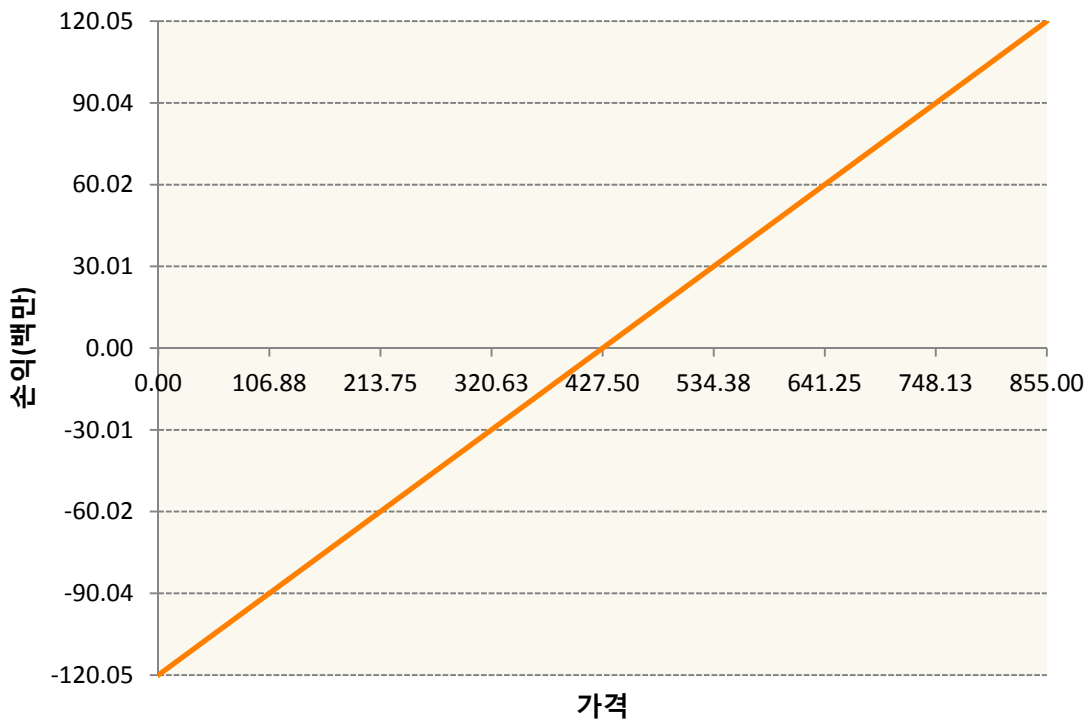




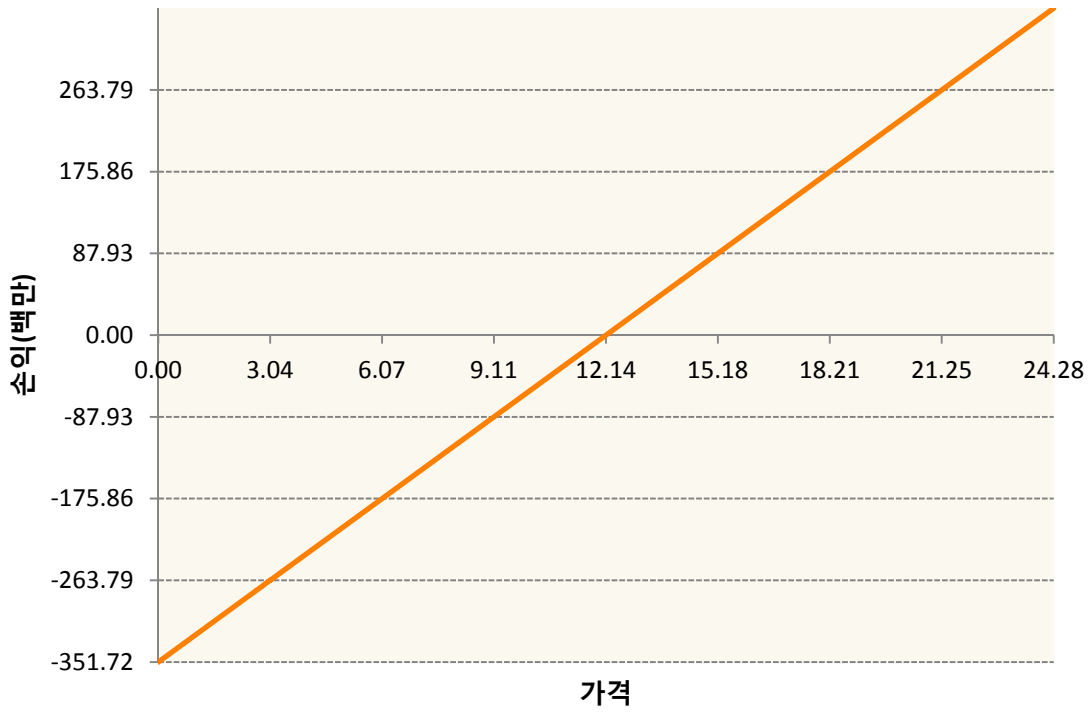
KR4175P30001-2019-03 달러선물



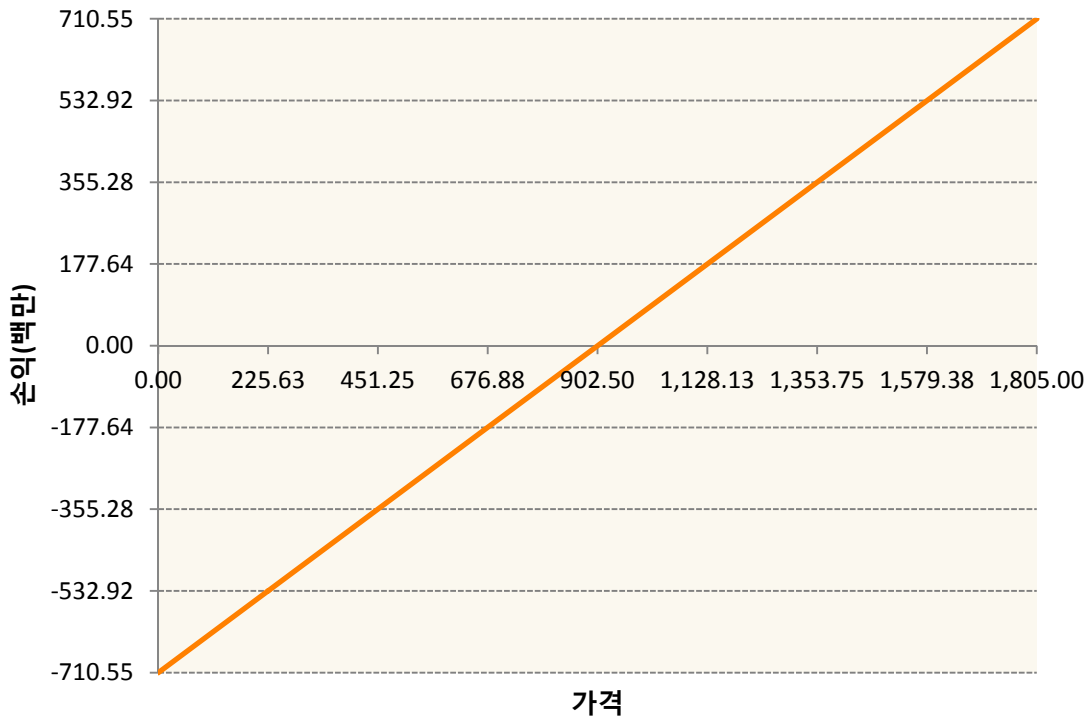
KWK9-KC HRW WHEAT FUT May19




SBK9-SUGAR #11 (WORLD) May19

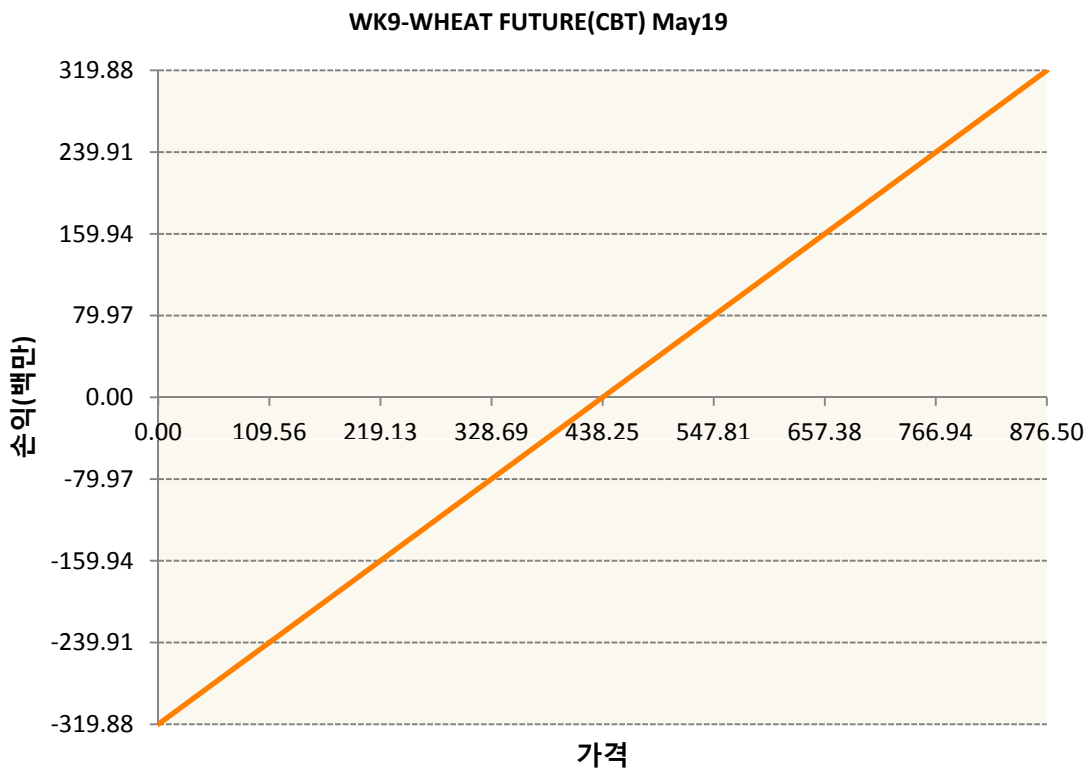
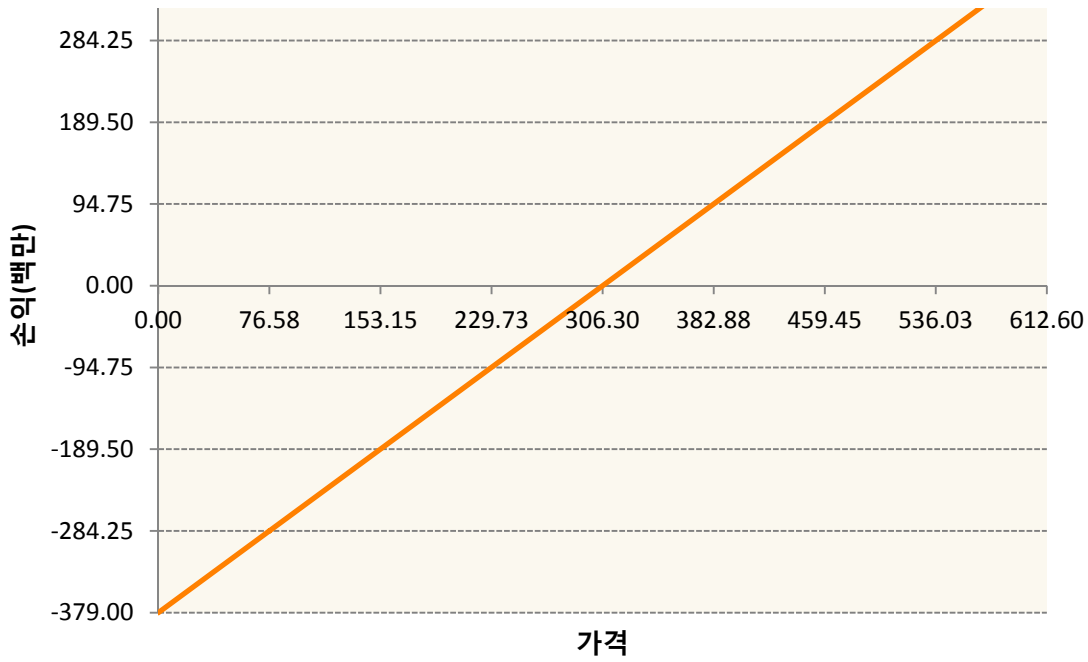


SK9-SOYBEAN FUTURE May19



SMK9-SOYBEAN MEAL FUTR May19





3. 시나리오별 손익구조변동(최대손실예상금액)

(단위:백만원)

BOK9	SOYBEAN OIL FUTR May19	30
CK9	CORN FUTURE May19	53
CTK9	COTTON NO.2 FUTR May19	13
KCK9	COFFEE 'C' FUTURE May19	20
KR4175P300	2019-03 달러선물	6

KWK9	KC HRW WHEAT FUT May19	10
SBK9	SUGAR #11 (WORLD) May19	28
SK9	SOYBEAN FUTURE May19	57
SMK9	SOYBEAN MEAL FUTR May19	30
WK9	WHEAT FUTURE(CBT) May19	26

4. 파생상품의 최대손실예상금액(VaR : 99%신뢰수준,10일기준)

(단위:백만원)

265