

공시일	2019-02-15
기준일	2019-02-14

## 포커스농산물모(채권-파생형)

### 1. 계약금액

(단위:USD 백만)

구분	거래대상	거래유형	매수(1)	매도(2)	순포지션(1-2)	비고
신규	지수	스왑	0	0	0	장외
누계	지수	스왑	6	0	6	장외

### 2. 만기시점의 손익구조

### 3. 시나리오별 손익구조변동(최대손실예상금액)

\* 해당펀드는 위험지표산출에 어려움이 있어 공시하지 않음

### 4. 파생상품의 최대손실예상금액(VaR : 99%신뢰수준,10일기준)

\* 해당펀드는 위험지표산출에 어려움이 있어 공시하지 않음



4. 파생상품의 최대손실예상금액(VaR : 99%신뢰수준,10일기준)

(단위:백만원)

102

공시일	2019-02-15
기준일	2019-02-14

## SMART합성-MSCI선진국증권상장

### 1. 계약금액

(단위:백만원)

구분	거래대상	거래유형	매수(1)	매도(2)	순포지션(1-2)	비고
신규	지수	스왑	0	0	0	장외
누계	지수	스왑	13,197	0	13,197	장외

### 2. 만기시점의 손익구조

### 3. 시나리오별 손익구조변동(최대손실예상금액)

(단위:백만원)

SWMXWO0( 신한MXWO 미래S181122

1,092

\* 일부 리스크 팩터의 경우 추정에 어려움이 있어 대응치가 사용되었음

### 4. 파생상품의 최대손실예상금액(VaR : 99%신뢰수준,10일기준)

(단위:백만원)

627

\* 일부 리스크 팩터의 경우 추정에 어려움이 있어 대응치가 사용되었음

공시일	2019-02-15
기준일	2019-02-14

## SMART중국본토중소형CSI500상장

### 1. 계약금액

(단위:백만원)

구분	거래대상	거래유형	매수(1)	매도(2)	순포지션(1-2)	비고
신규	지수	스왑	0	0	0	장외
누계	지수	스왑	4,357	0	4,357	장외

### 2. 만기시점의 손익구조

### 3. 시나리오별 손익구조변동(최대손실예상금액)

(단위:백만원)

SWCSI50000 신한CSI500미래S180910	281
SWCSI50000 신한CSI500미래S190129	84

\* 일부 리스크 팩터의 경우 추정에 어려움이 있어 대응치가 사용되었음

### 4. 파생상품의 최대손실예상금액(VaR : 99%신뢰수준,10일기준)

(단위:백만원)

544

\* 일부 리스크 팩터의 경우 추정에 어려움이 있어 대응치가 사용되었음

공시일	2019-02-15
기준일	2019-02-14

## 유로인덱스모(주식-파생형)

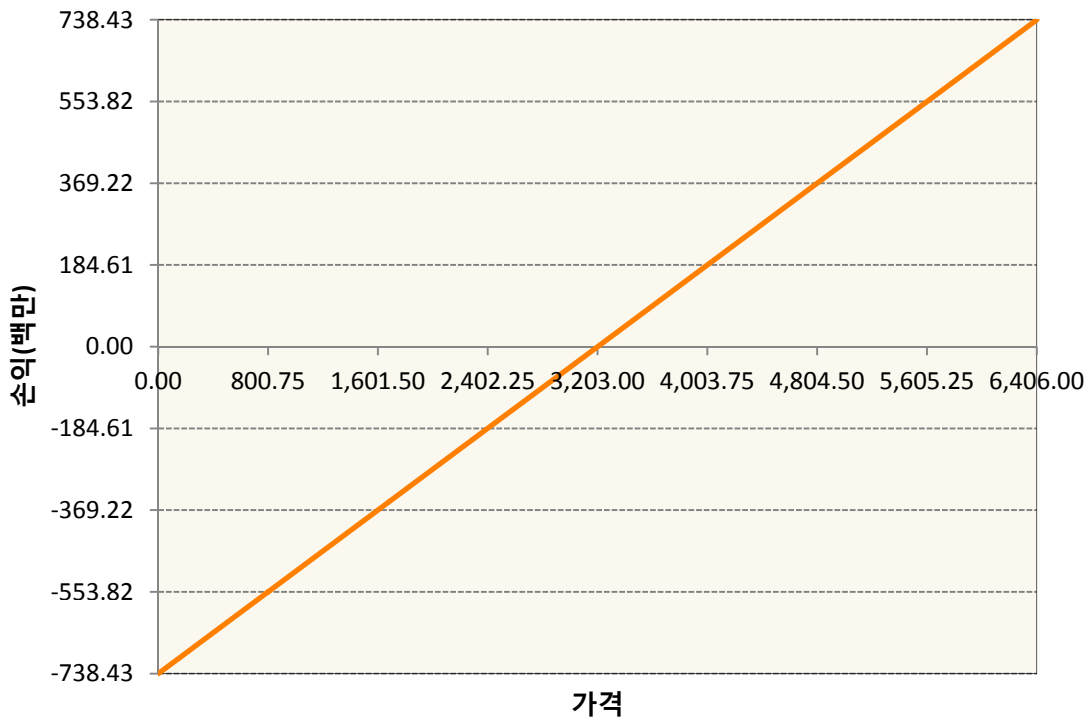
### 1. 계약금액

(단위:백만원)

구분	거래대상	거래유형	매수(1)	매도(2)	순포지션(1-2)	비고
신규	유가증권	선물	0	0	0	
누계	유가증권	선물	738	0	738	

### 2. 만기시점의 손익구조

VGH9-EURO STOXX 50 Mar19



### 3. 시나리오별 손익구조변동(최대손실예상금액)

(단위:백만원)

VGH9	EURO STOXX 50 Mar19	59
------	---------------------	----

### 4. 파생상품의 최대손실예상금액(VaR : 99%신뢰수준,10일기준)

(단위:백만원)

41
----

공시일	2019-02-15
기준일	2019-02-14

## 차이나인덱스모(주식-파생형)

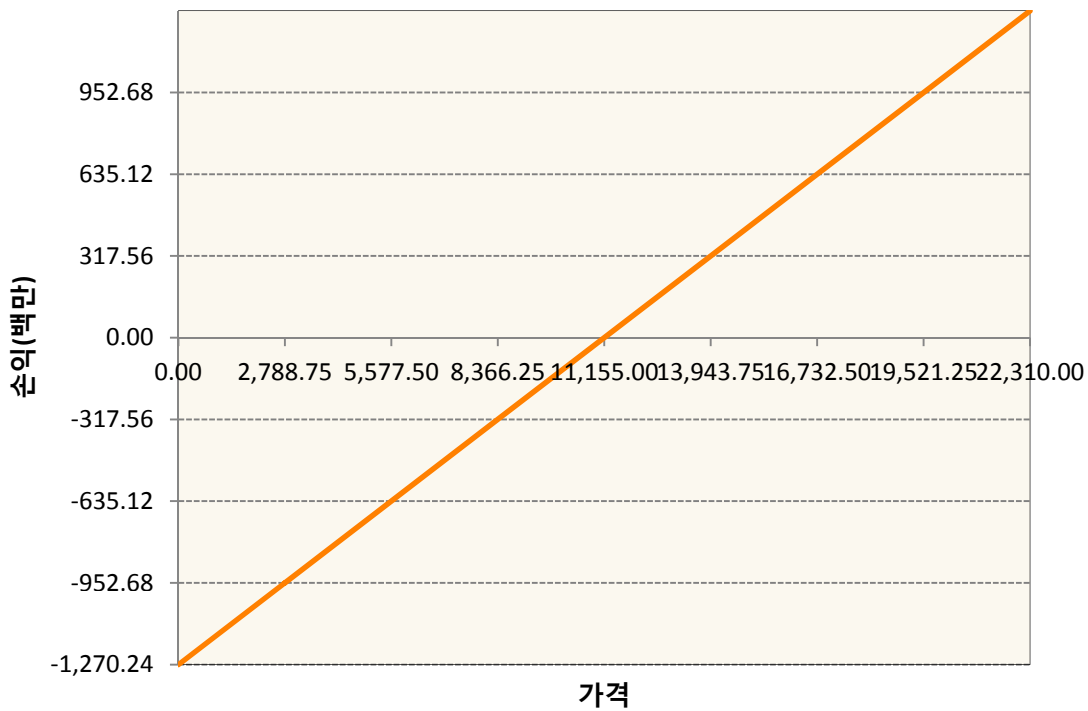
### 1. 계약금액

(단위:백만원)

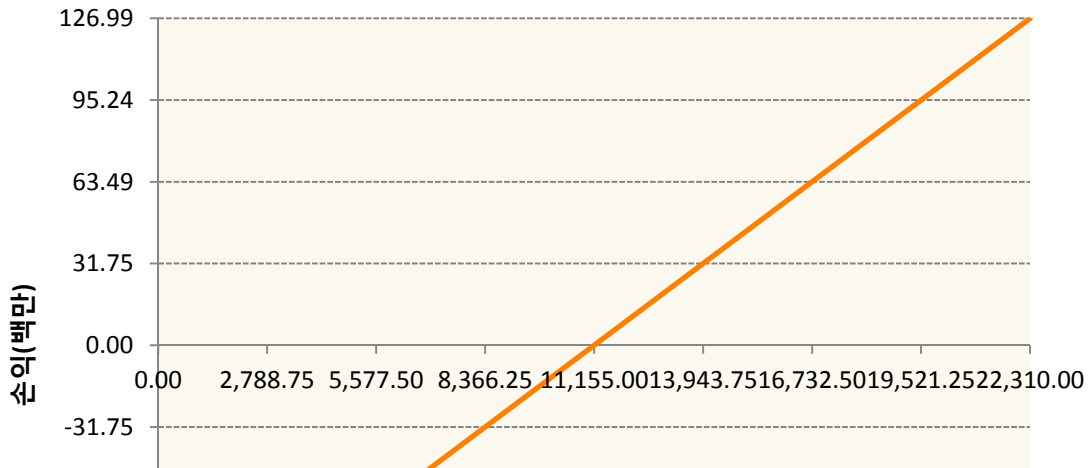
구분	거래대상	거래유형	매수(1)	매도(2)	순포지션(1-2)	비고
신규	유가증권	선물	0	0	0	장내
누계	유가증권	선물	1,397	0	1,397	장내

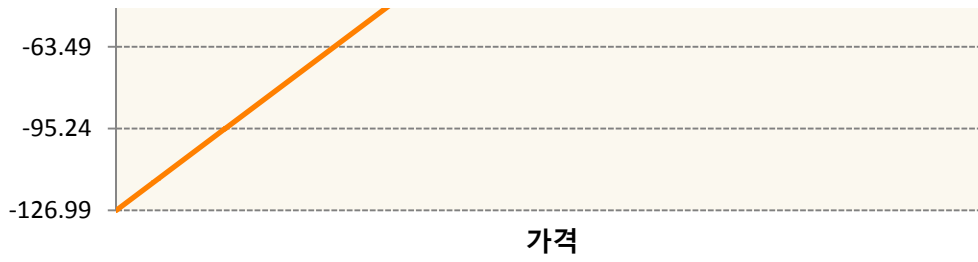
### 2. 만기시점의 손익구조

HCG9-HSCEI Futures Feb19



MHCG9-MINI H-SHR IDX FU Feb19





**3. 시나리오별 손익구조변동(최대손실예상금액)** (단위:백만원)

HCG9	HSCEI Futures Feb19	102
MHCG9	MINI H-SHR IDX FU Feb19	10

**4. 파생상품의 최대손실예상금액(VaR : 99%신뢰수준,10일기준)** (단위:백만원)

<b>114</b>
------------

공시일	2019-02-15
기준일	2019-02-14

## 커버드콜모(주식혼합-파생형)

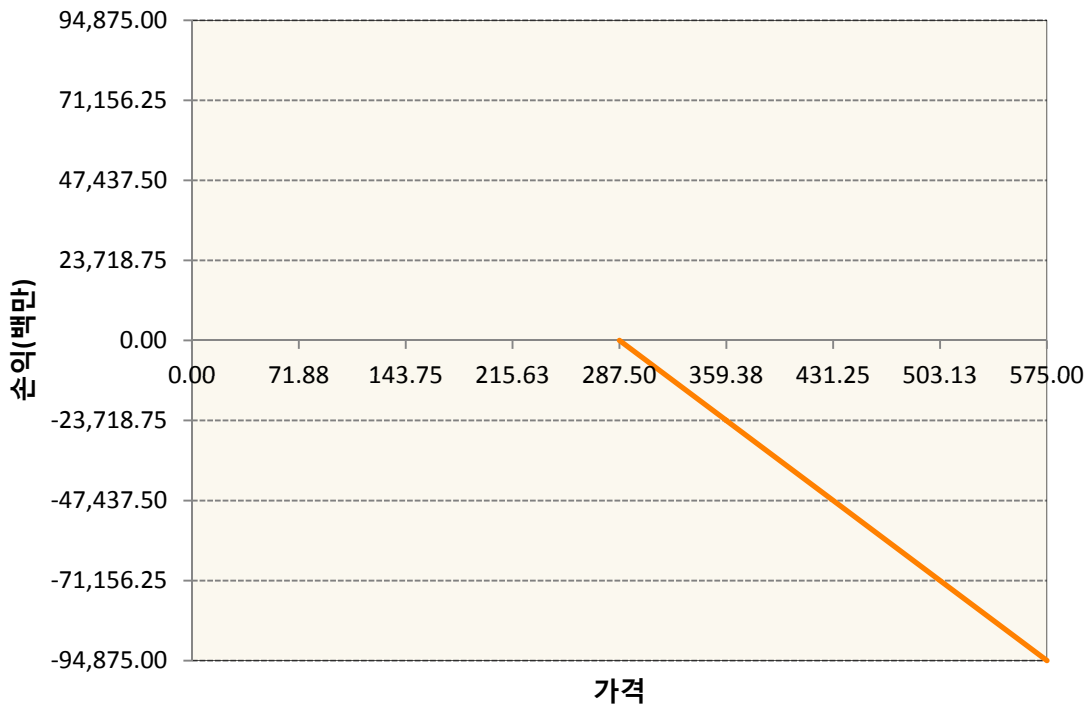
### 1. 계약금액

(단위:백만원)

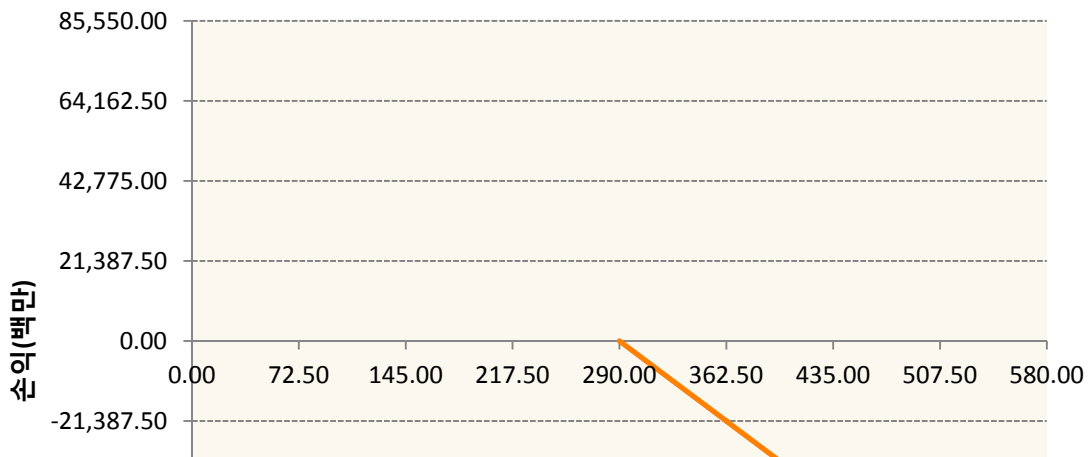
구분	거래대상	거래유형	매수(1)	매도(2)	순포지션(1-2)	비고
신규	유가증권	옵션	0	182,914	-182,914	장내
누계	유가증권	옵션	0	180,425	-180,425	장내

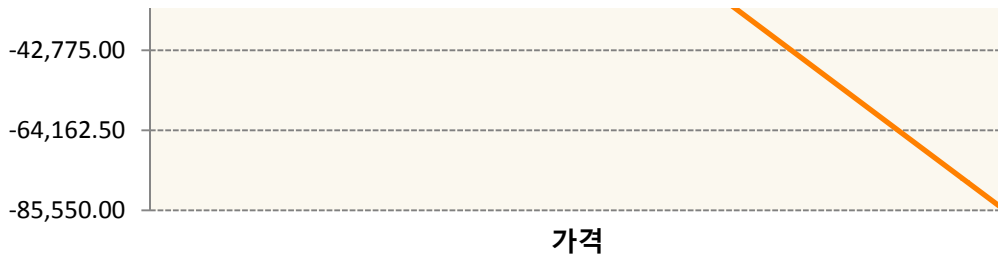
### 2. 만기시점의 손익구조

KR4201P32878-2019-03 콜287.5



KR4201P32902-2019-03 콜290





**3. 시나리오 별 손익구조변동(최대손실예상금액)** (단위:백만원)

KR4201P32878		2019-03 콜287.5						5,963
기초자산의 변동성								
가격	-25.00%	-16.67%	-8.33%	0%	8.33%	16.67%	25.00%	
-8.00%	2,747	2,666	2,570	2,460	2,338	2,206	2,065	
-5.33%	2,442	2,296	2,139	1,973	1,800	1,620	1,436	
-2.67%	1,792	1,588	1,380	1,171	959	746	532	
0%	674	449	225	0	-225	-450	-674	
2.67%	-936	-1,133	-1,336	-1,543	-1,753	-1,965	-2,180	
5.33%	-2,953	-3,095	-3,249	-3,415	-3,589	-3,770	-3,957	
8.00%	-5,242	-5,325	-5,426	-5,543	-5,672	-5,813	-5,963	
KR4201P32902		2019-03 콜290						5,104
기초자산의 변동성								
가격	-25.00%	-16.67%	-8.33%	0%	8.33%	16.67%	25.00%	
-8.00%	2,140	2,083	2,011	1,927	1,831	1,724	1,609	
-5.33%	1,934	1,821	1,696	1,562	1,419	1,270	1,115	
-2.67%	1,463	1,293	1,118	939	757	572	386	
0%	605	403	202	0	-202	-403	-605	
2.67%	-695	-885	-1,078	-1,273	-1,469	-1,666	-1,865	
5.33%	-2,388	-2,534	-2,690	-2,854	-3,023	-3,197	-3,376	
8.00%	-4,365	-4,457	-4,565	-4,685	-4,816	-4,956	-5,104	

**4. 파생상품의 최대손실예상금액(VaR : 99%신뢰수준,10일기준)** (단위:백만원)

**10,566**

공시일	2019-02-15
기준일	2019-02-14

## 홍콩H커버드콜모(주식혼합-파생형)

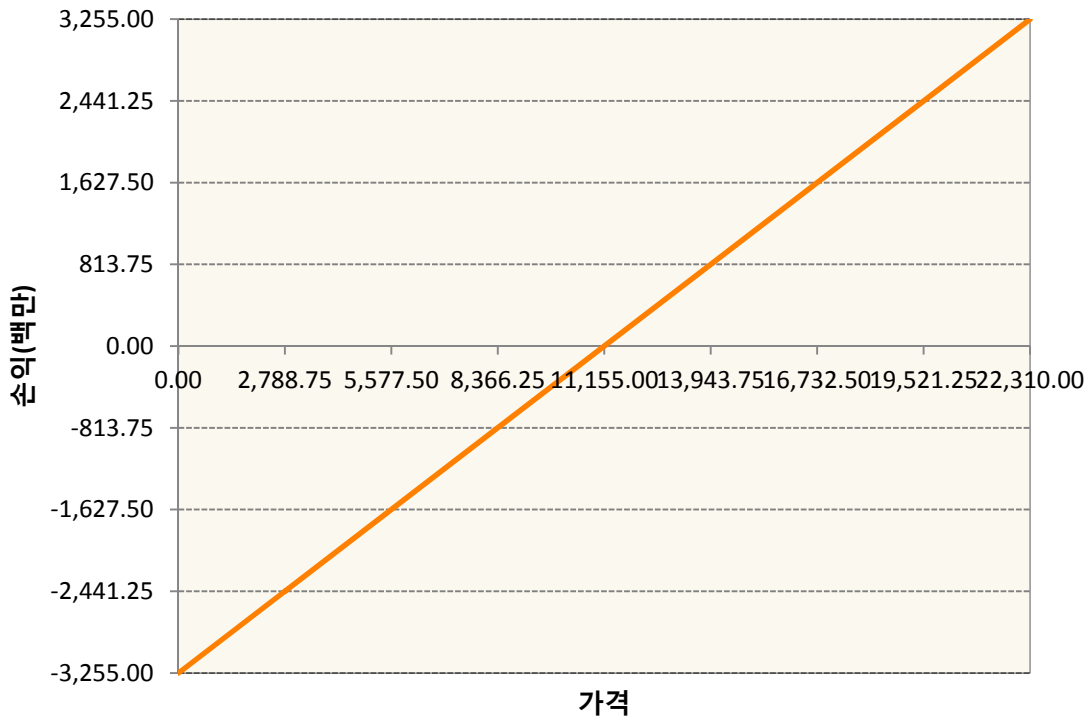
### 1. 계약금액

(단위:백만원)


구분	거래대상	거래유형	매수(1)	매도(2)	순포지션(1-2)	비고
신규	유가증권	선물	0	0	0	장내
신규	유가증권	옵션	0	0	0	장내
신규	통화	선도	0	0	0	장외
누계	유가증권	선물	3,255	0	3,255	장내
누계	유가증권	옵션	0	7,655	-7,655	장내
누계	통화	선도	0	2,724	-2,724	장외

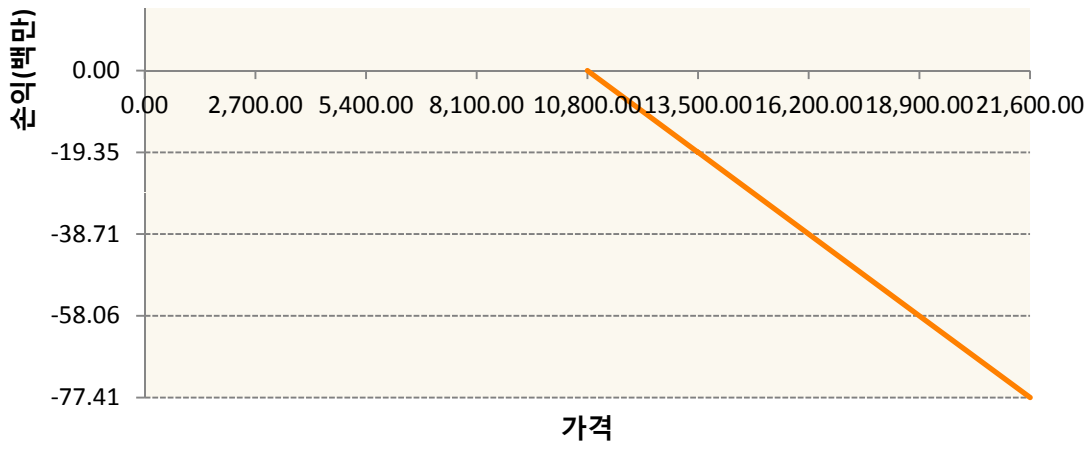
### 2. 만기시점의 손익구조

HCG9-HSCEI Futures Feb19

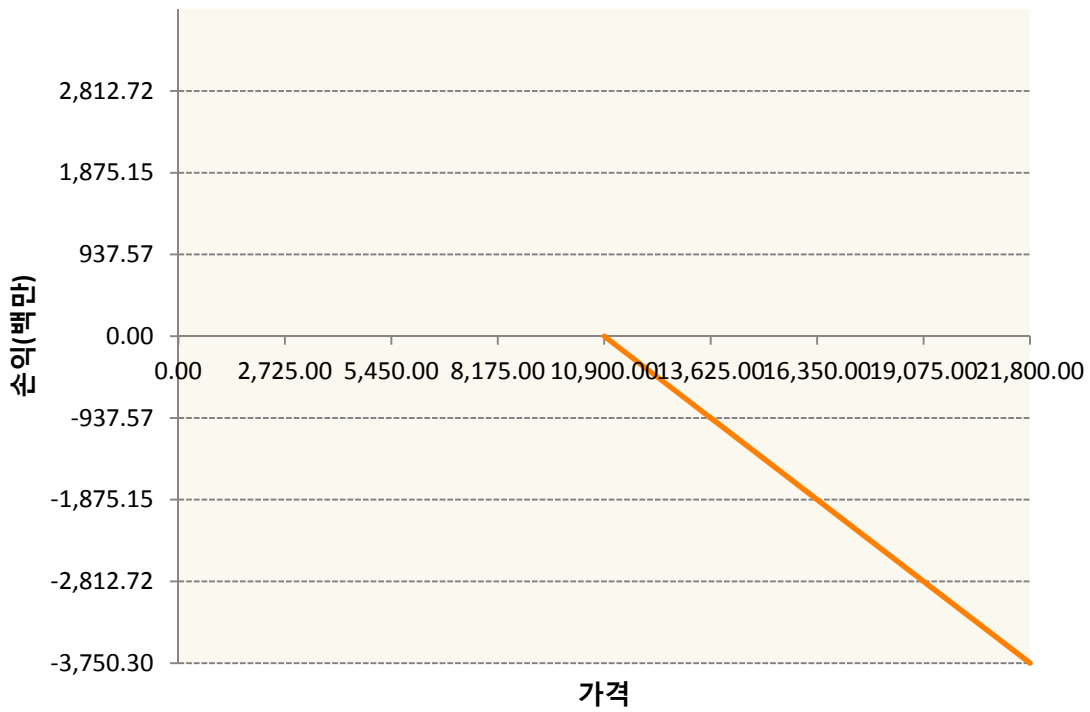


OHHIG9-C108-HSCEI

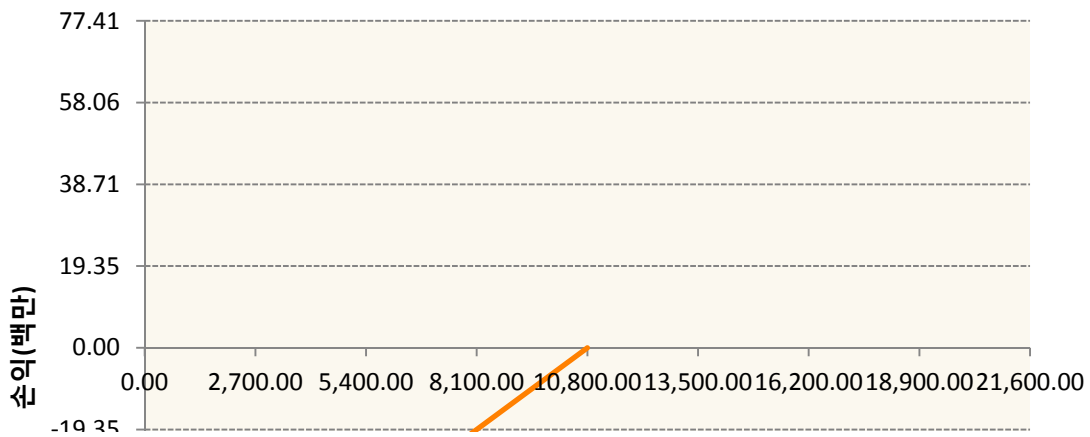


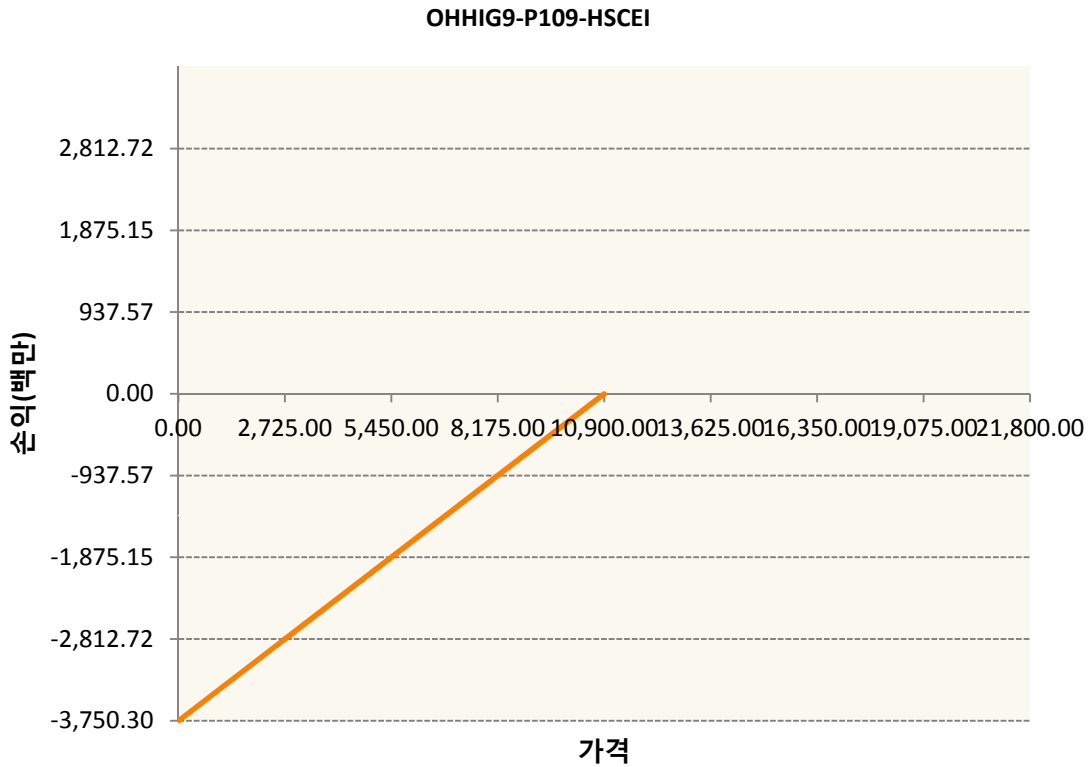
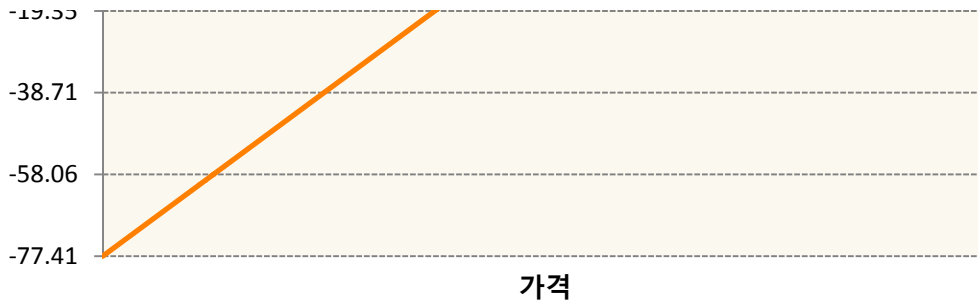


OHHIG9-C109-HSCEI



OHHIG9-P108-HSCEI





3. 시나리오별 손익구조변동(최대손실예상금액)	(단위:백만원)
FX21018Z00 KRW/HKD 11-03-19E	218
HCG9 HSCEI Futures Feb19	260
OHHIG9-C1( HSCEI	6
OHHIG9-C1( HSCEI	300
OHHIG9-P1( HSCEI	6
OHHIG9-P1( HSCEI	300

4. 파생상품의 최대손실예상금액(VaR : 99%신뢰수준,10일기준)	(단위:백만원)
	<b>971</b>



5.33%	1,780	1,780	1,780	1,780	1,780	1,780	1,780
8.00%	2,671	2,671	2,671	2,671	2,671	2,671	2,671
KR4101P30007                      2019-03 코스피200지수선물							381
기초자산의 변동성							
가격	-25.00%	-16.67%	-8.33%	0%	8.33%	16.67%	25.00%
-8.00%	-381	-381	-381	-381	-381	-381	-381
-5.33%	-254	-254	-254	-254	-254	-254	-254
-2.67%	-127	-127	-127	-127	-127	-127	-127
0%	0	0	0	0	0	0	0
2.67%	127	127	127	127	127	127	127
5.33%	254	254	254	254	254	254	254
8.00%	381	381	381	381	381	381	381

**4. 파생상품의 최대손실예상금액(VaR : 99%신뢰수준,10일기준)**

(단위:백만원)

**3,006**

공시일	2019-02-15
기준일	2019-02-14

## 유로커버드콜모(주식혼합-파생형)

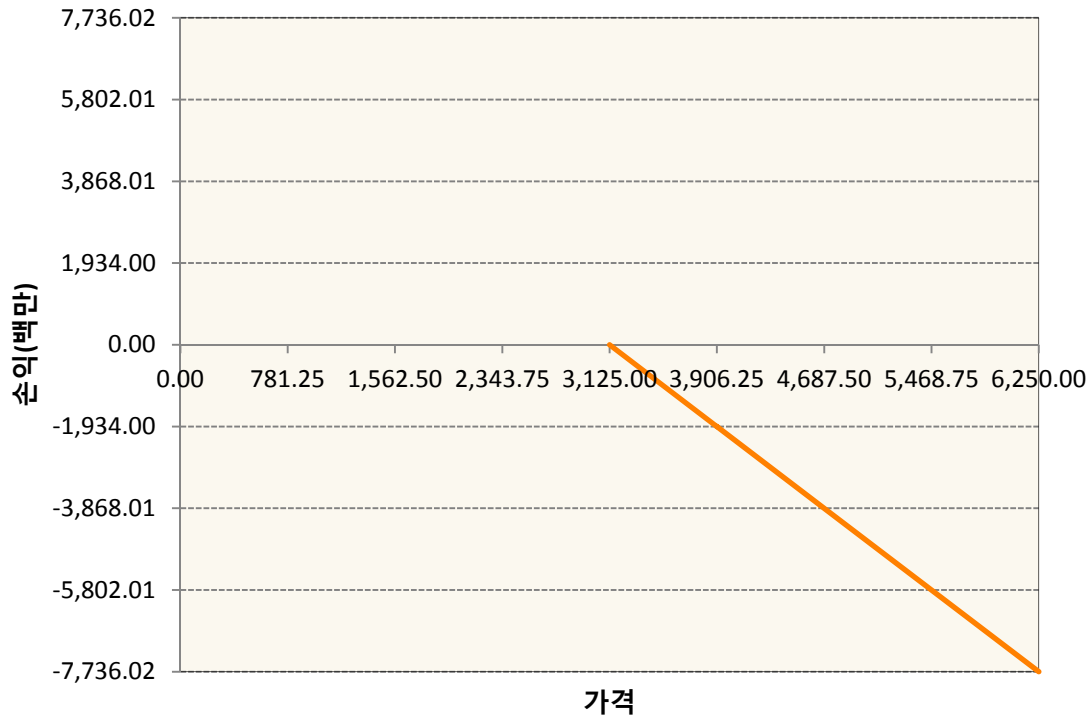
### 1. 계약금액

(단위:백만원)


구분	거래대상	거래유형	매수(1)	매도(2)	순포지션(1-2)	비고
신규	유가증권	선물	0	0	0	
신규	유가증권	스왑	0	0	0	장외
신규	유가증권	옵션	0	0	0	장내
신규	통화	선도	0	0	0	장외
누계	유가증권	선물	6,929	0	6,929	
누계	유가증권	스왑	59,935	0	59,935	장외
누계	유가증권	옵션	0	25,709	-25,709	장내
누계	통화	선도	0	15,234	-15,234	장외

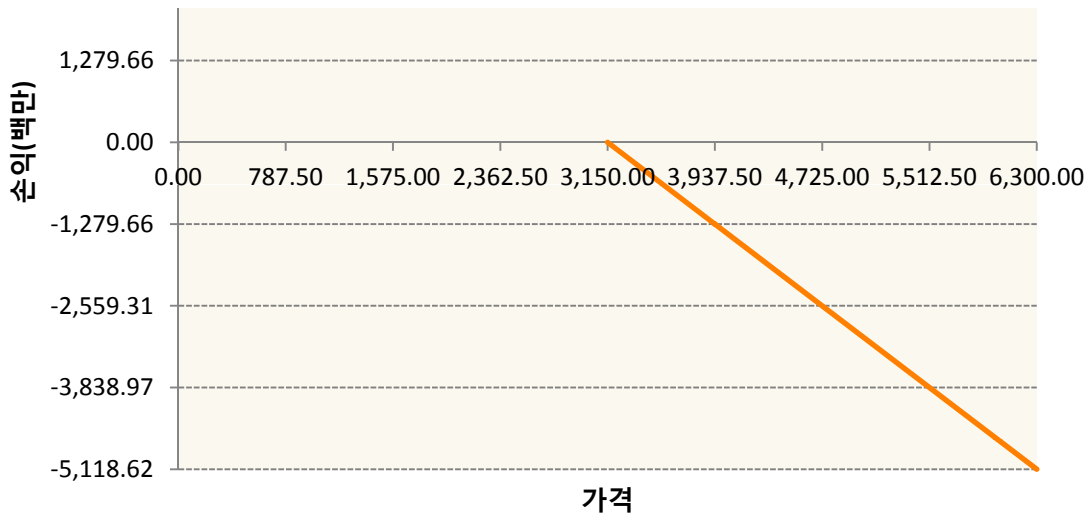
### 2. 만기시점의 손익구조

**OESXG9-C3125-EURO STOXX 50**

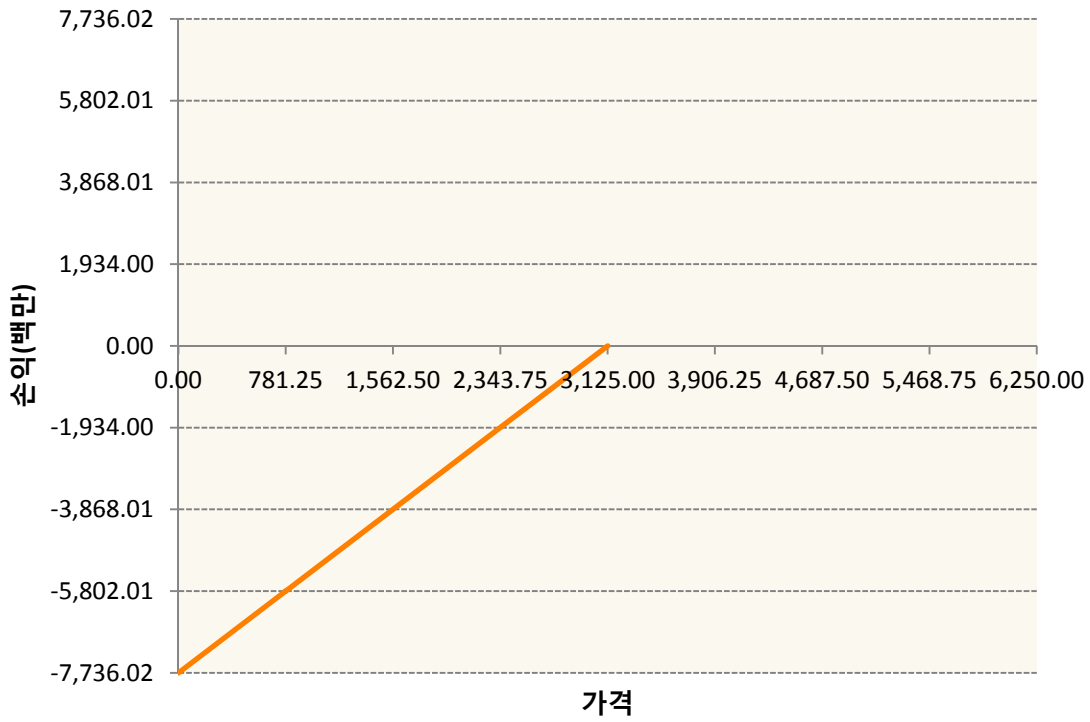


**OESXG9-C3150-EURO STOXX 50**

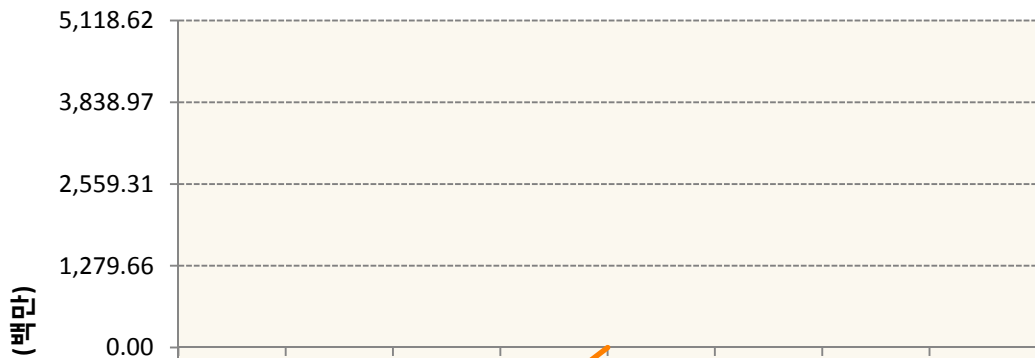


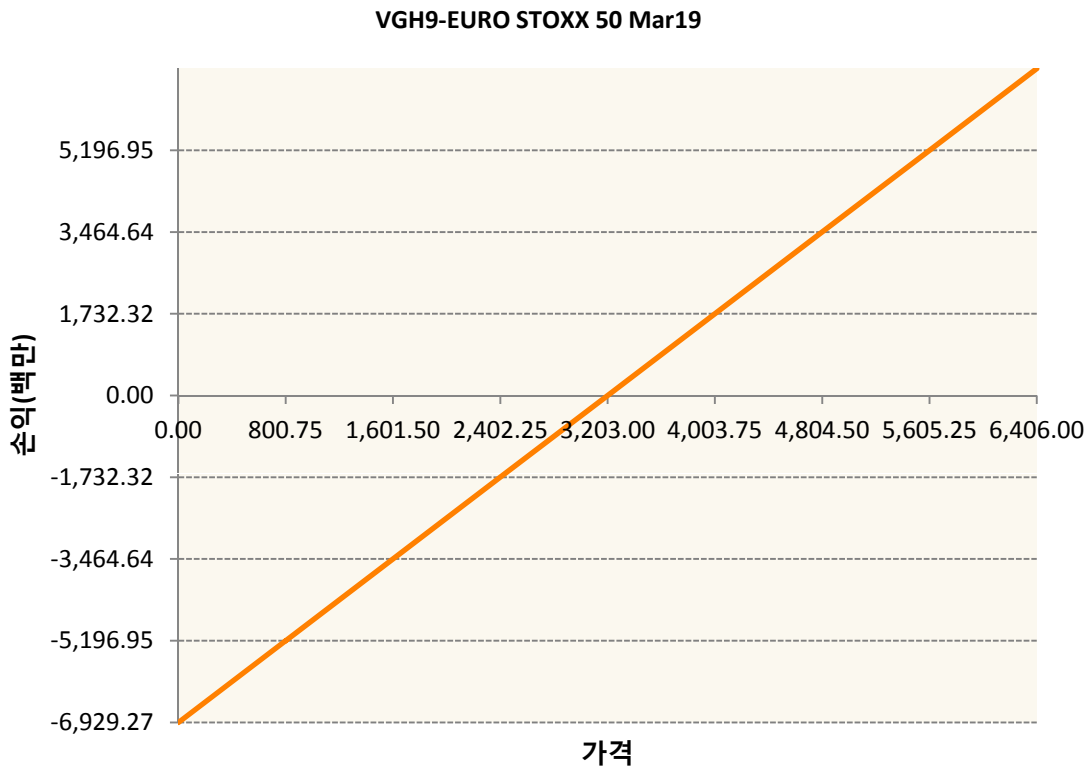
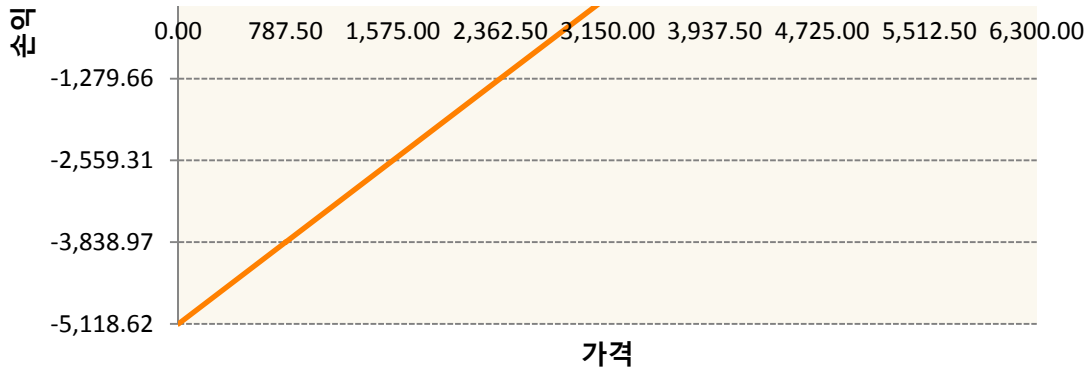


OESXG9-P3125-EURO STOXX 50



OESXG9-P3150-EURO STOXX 50





3. 시나리오별 손익구조변동(최대손실예상금액)		(단위:백만원)
260105SQP>SG EURO Covered CALL STRATEGY		70
FX21018X02 KRW/EUR 22-02-19E		406
FX21018Z03 KRW/EUR 22-03-19E		812
OESXG9-C31EURO STOXX 50		619
OESXG9-C31EURO STOXX 50		409
OESXG9-P31EURO STOXX 50		619
OESXG9-P31EURO STOXX 50		409
VGH9	EURO STOXX 50 Mar19	554

4. 파생상품의 최대손실예상금액(VaR : 99%신뢰수준,10일기준)

(단위:백만원)

2,564



4. 파생상품의 최대손실예상금액(VaR : 99%신뢰수준,10일기준)

(단위:백만원)

1,189



4. 파생상품의 최대손실예상금액(VaR : 99%신뢰수준,10일기준)

(단위:백만원)

102



4. 파생상품의 최대손실예상금액(VaR : 99%신뢰수준,10일기준)

(단위:백만원)

152

공시일	2019-02-15
기준일	2019-02-14

## 스마트KRX300인덱스목표전환형1호

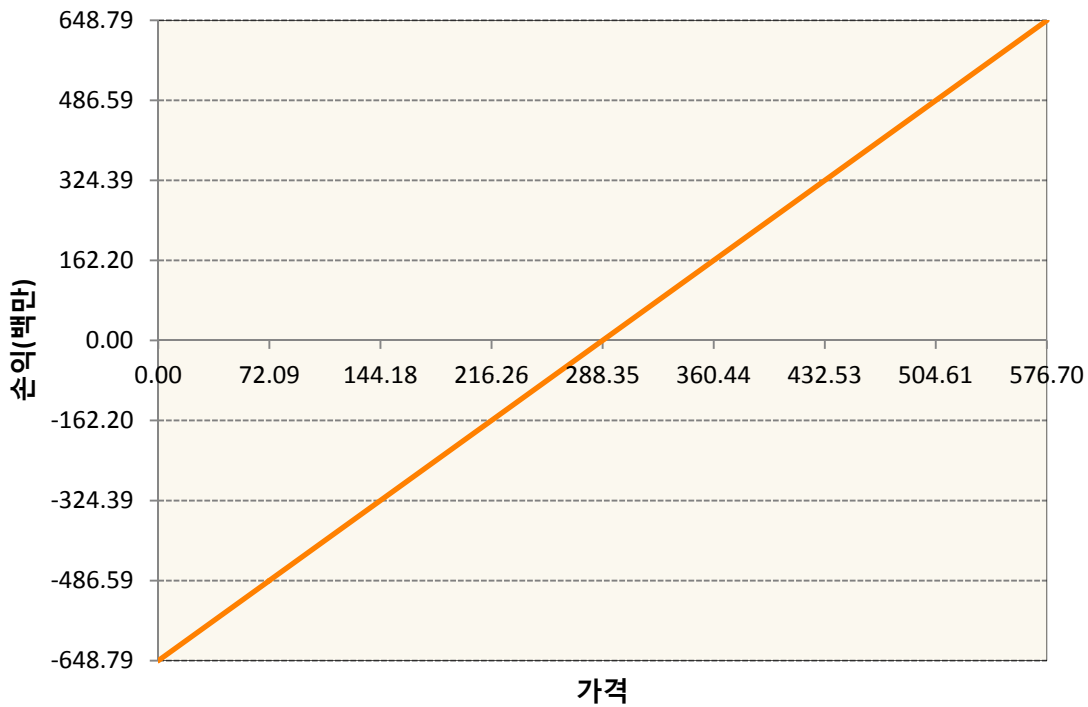
### 1. 계약금액

(단위:백만원)

구분	거래대상	거래유형	매수(1)	매도(2)	순포지션(1-2)	비고
신규	유가증권	선물	0	0	0	장내
누계	유가증권	선물	649	0	649	장내

### 2. 만기시점의 손익구조

KR4101P30007-2019-03 코스피200지수선물



### 3. 시나리오별 손익구조변동(최대손실예상금액)

(단위:백만원)

KR4101P30007		2019-03 코스피200지수선물						52
기초자산의 변동성								
가격	-25.00%	-16.67%	-8.33%	0%	8.33%	16.67%	25.00%	
-8.00%	-52	-52	-52	-52	-52	-52	-52	
-5.33%	-35	-35	-35	-35	-35	-35	-35	
-2.67%	-17	-17	-17	-17	-17	-17	-17	
0%	0	0	0	0	0	0	0	
2.67%	17	17	17	17	17	17	17	
5.33%	35	35	35	35	35	35	35	
8.00%	52	52	52	52	52	52	52	

4. 파생상품의 최대손실예상금액(VaR : 99%신뢰수준,10일기준)

(단위:백만원)

46

공시일	2019-02-15
기준일	2019-02-14

## 리디파인K200(주식혼합-파생재간접형)

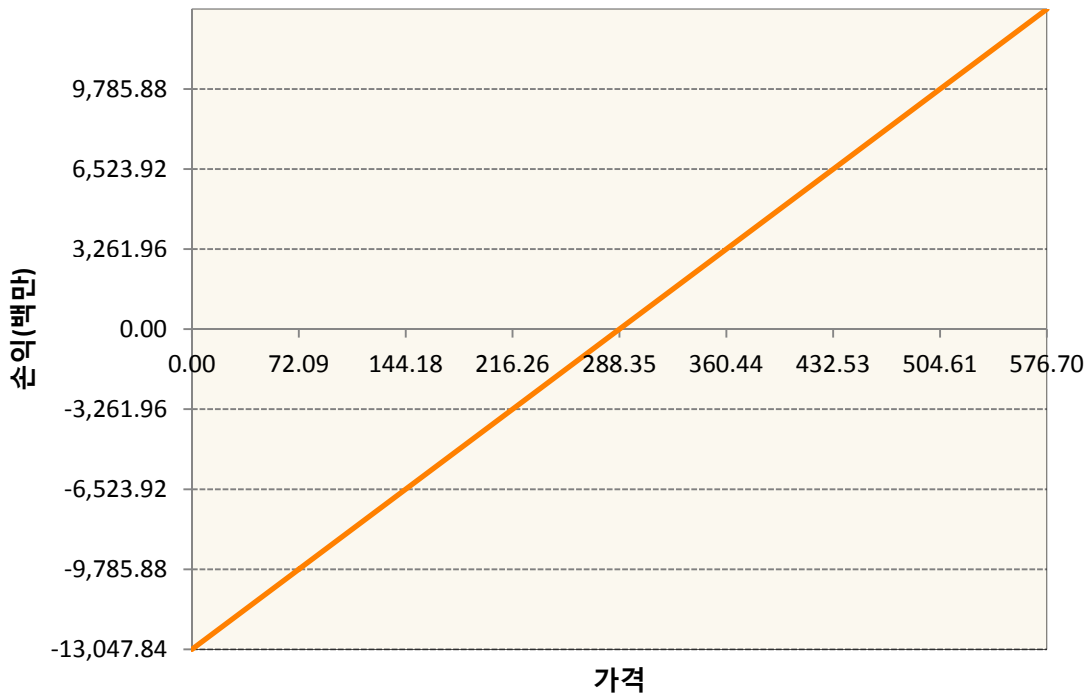
### 1. 계약금액

(단위:백만원)

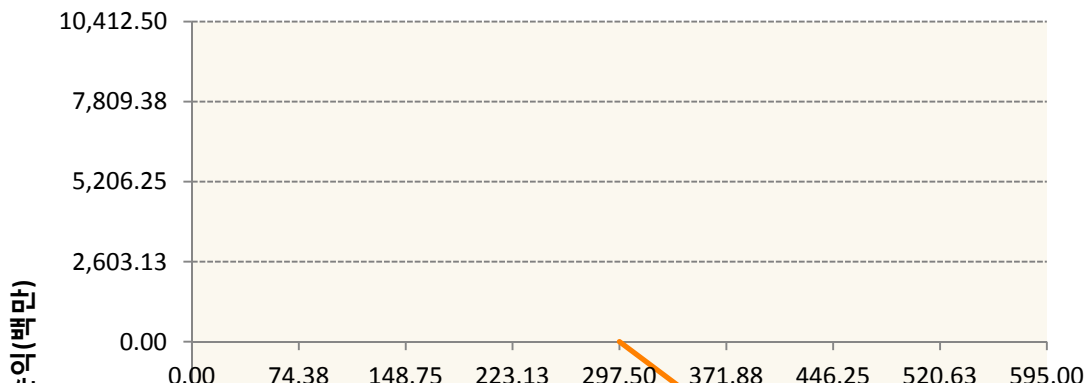
구분	거래대상	거래유형	매수(1)	매도(2)	순포지션(1-2)	비고
신규	유가증권	선물	0	0	0	장내
신규	유가증권	옵션	3,024	24,629	-21,604	장내
누계	유가증권	선물	13,048	0	13,048	장내
누계	유가증권	옵션	3,061	24,588	-21,527	장내


### 2. 만기시점의 손익구조

KR4101P30007-2019-03 코스피200지수선물

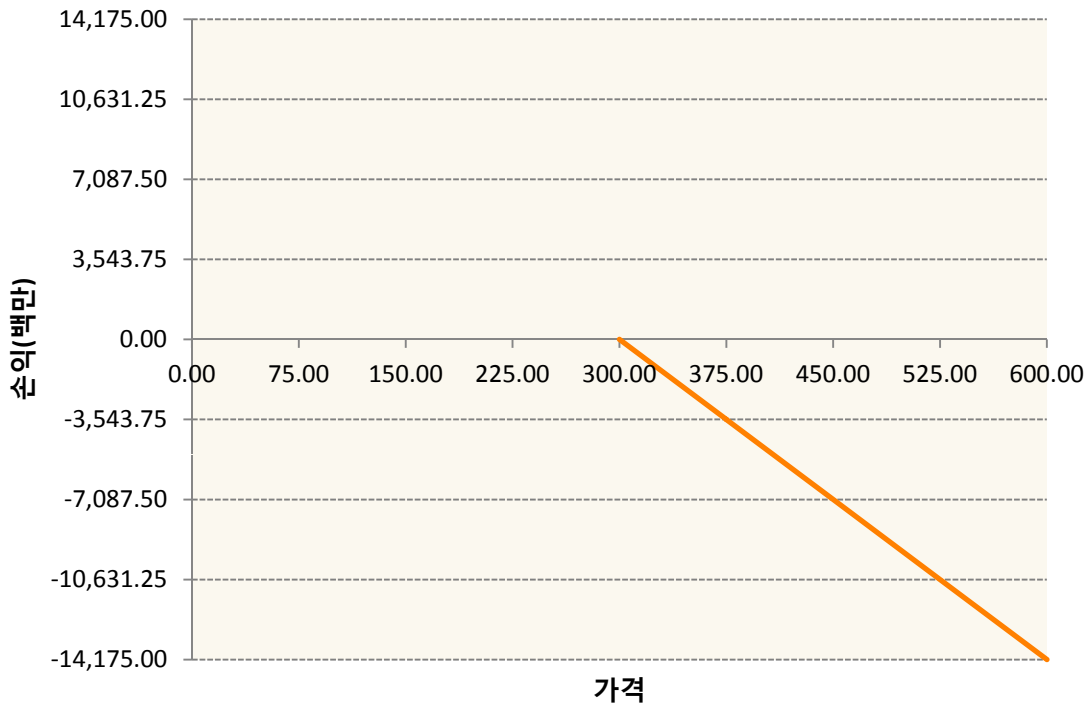


KR4201P32977-2019-03 콜297.5

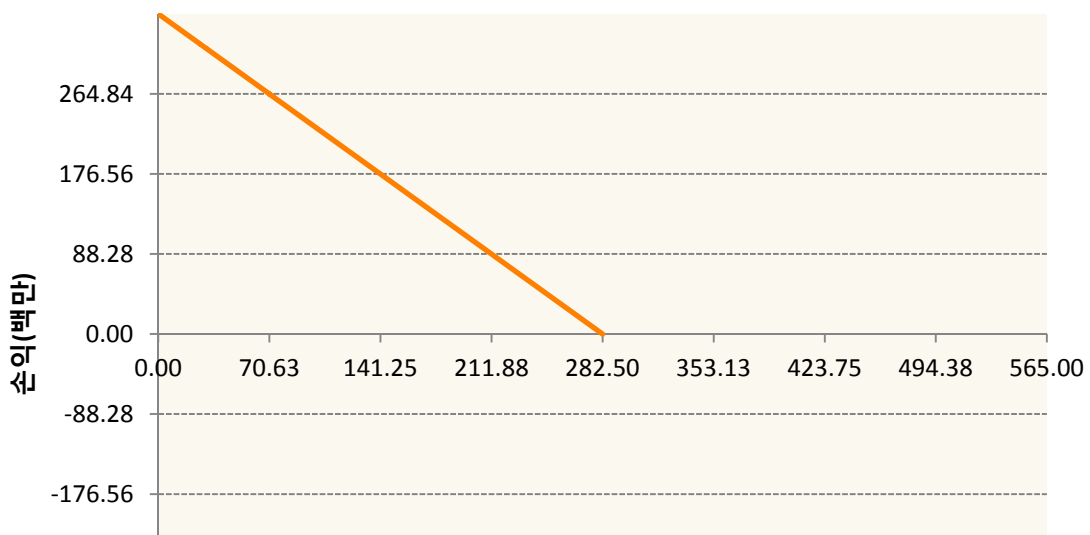


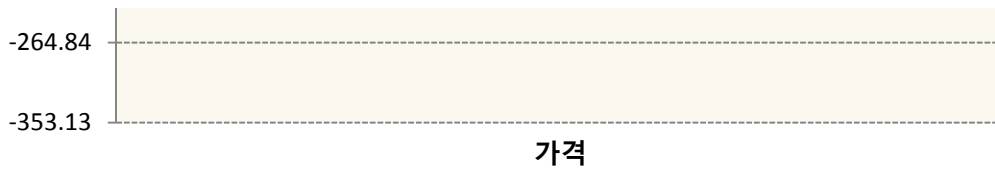


KR4201P33009-2019-03 콜300

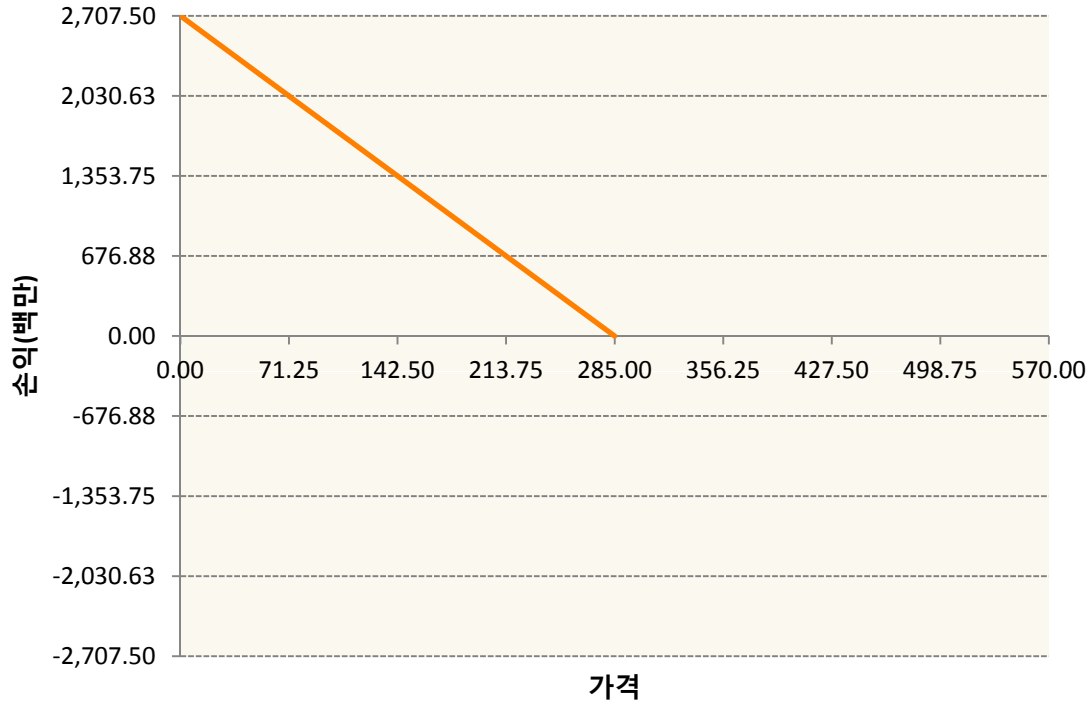


KR4301P32827-2019-03 풋282.5





KR4301P32850-2019-03 풋285



3. 시나리오별 손익구조변동(최대손실예상금액) (단위:백만원)

KR4101P30007		2019-03 코스피200지수선물						1,045
		기초자산의 변동성						
가격	-25.00%	-16.67%	-8.33%	0%	8.33%	16.67%	25.00%	
-8.00%	-1,045	-1,045	-1,045	-1,045	-1,045	-1,045	-1,045	
-5.33%	-697	-697	-697	-697	-697	-697	-697	
-2.67%	-348	-348	-348	-348	-348	-348	-348	
0%	0	0	0	0	0	0	0	
2.67%	348	348	348	348	348	348	348	
5.33%	697	697	697	697	697	697	697	
8.00%	1,045	1,045	1,045	1,045	1,045	1,045	1,045	
KR4201P32977		2019-03 콜297.5						516
		기초자산의 변동성						
가격	-25.00%	-16.67%	-8.33%	0%	8.33%	16.67%	25.00%	
-8.00%	159	156	152	146	139	130	120	
-5.33%	150	142	133	122	110	96	82	
-2.67%	123	109	93	76	58	40	21	

0%	65	44	22	0	-22	-45	-68
2.67%	-39	-64	-88	-113	-138	-162	-187
5.33%	-194	-218	-241	-265	-289	-313	-337
8.00%	-395	-413	-432	-452	-473	-494	-516
KR4201P33009                      2019-03 콜300							653
기초자산의 변동성							
가격	-25.00%	-16.67%	-8.33%	0%	8.33%	16.67%	25.00%
-8.00%	181	178	173	167	159	149	137
-5.33%	172	164	153	141	126	110	92
-2.67%	145	128	110	89	67	44	20
0%	81	55	28	0	-29	-58	-88
2.67%	-38	-71	-103	-136	-169	-202	-235
5.33%	-225	-258	-291	-324	-357	-391	-424
8.00%	-477	-504	-533	-562	-592	-622	-653
KR4301P32827                      2019-03 풋282.5							20
기초자산의 변동성							
가격	-25.00%	-16.67%	-8.33%	0%	8.33%	16.67%	25.00%
-8.00%	19	19	19	19	19	19	20
-5.33%	10	10	10	11	11	11	11
-2.67%	3	3	4	4	4	5	5
0%	-1	-1	0	0	0	1	1
2.67%	-2	-2	-2	-2	-1	-1	-1
5.33%	-2	-2	-2	-2	-2	-2	-2
8.00%	-2	-2	-2	-2	-2	-2	-2
KR4301P32850                      2019-03 풋285							162
기초자산의 변동성							
가격	-25.00%	-16.67%	-8.33%	0%	8.33%	16.67%	25.00%
-8.00%	159	159	159	160	160	161	162
-5.33%	88	89	91	92	94	96	98
-2.67%	27	30	33	37	40	43	46
0%	-9	-6	-3	0	3	6	10
2.67%	-23	-21	-20	-18	-16	-13	-11
5.33%	-26	-25	-25	-24	-23	-22	-21
8.00%	-26	-26	-26	-26	-25	-25	-24

**4. 파생상품의 최대손실예상금액(VaR : 99%신뢰수준,10일기준)**

(단위:백만원)

**2,013**

공시일	2019-02-15
기준일	2019-02-14

## H2O글로벌본드(USD)(채권혼합-파

### 1. 계약금액

(단위:백만원)

구분	거래대상	거래유형	매수(1)	매도(2)	순포지션(1-2)	비고
신규	유가증권	수익증권	20	0	20	
누계	유가증권	수익증권	821	0	821	

### 2. 만기시점의 손익구조

### 3. 시나리오별 손익구조변동(최대손실예상금액)

\* 해당펀드는 위험지표산출에 어려움이 있어 공시하지 않음

### 4. 파생상품의 최대손실예상금액(VaR : 99%신뢰수준,10일기준)

\* 해당펀드는 위험지표산출에 어려움이 있어 공시하지 않음

공시일	2019-02-15
기준일	2019-02-14

## H2O글로벌본드(UH)(채권혼합-파

### 1. 계약금액

(단위:백만원)

구분	거래대상	거래유형	매수(1)	매도(2)	순포지션(1-2)	비고
신규	유가증권	수익증권	731	0	731	
누계	유가증권	수익증권	4,924	0	4,924	

### 2. 만기시점의 손익구조

### 3. 시나리오별 손익구조변동(최대손실예상금액)

\* 해당펀드는 위험지표산출에 어려움이 있어 공시하지 않음

### 4. 파생상품의 최대손실예상금액(VaR : 99%신뢰수준,10일기준)

\* 해당펀드는 위험지표산출에 어려움이 있어 공시하지 않음

공시일	2019-02-15
기준일	2019-02-14

## H2O글로벌본드(H)(채권혼합-파생)

### 1. 계약금액

(단위:백만원)

구분	거래대상	거래유형	매수(1)	매도(2)	순포지션(1-2)	비고
신규	유가증권	수익증권	394	0	394	
신규	통화	선도	0	0	0	장외
누계	유가증권	수익증권	17,527	0	17,527	
누계	통화	선도	0	18,013	-18,013	장외

### 2. 만기시점의 손익구조

### 3. 시나리오별 손익구조변동(최대손실예상금액)

(단위:백만원)

IE00BD8RGM75	* 해당종목은 위험지표산출에 어려움이 있어 공시하지 않음
FX21018X04 KRW/USD 28-02-19E	2
FX21018X04 KRW/USD 28-02-19E	3
FX21018X04 KRW/USD 28-02-19E	1
FX21018Z00 KRW/USD 28-02-19E	17
FX21018Z01 KRW/USD 28-02-19E	2
FX21018Z01 KRW/USD 28-02-19E	28
FX21018Z01 KRW/USD 28-02-19E	9
FX21018Z02 KRW/USD 28-02-19E	40
FX21018Z02 KRW/USD 19-02-19E	2
FX21018Z02 KRW/USD 19-02-19E	5
FX21018Z03 KRW/USD 19-02-19E	21
FX21018Z03 KRW/USD 19-02-19E	32
FX21019F00 KRW/USD 19-02-19E	15
FX21019F00 KRW/USD 19-02-19E	8
FX21019F00 KRW/USD 19-02-19E	26
FX21019F00 KRW/USD 19-02-19E	8
FX21019F00 KRW/USD 19-02-19E	14
FX21019F00 KRW/USD 19-02-19E	29
FX21019F00 KRW/USD 19-02-19E	14
FX21019F01 KRW/USD 19-02-19E	38
FX21019F01 KRW/USD 28-02-19E	14
FX21019F01 KRW/USD 28-02-19E	58
FX21019F01 KRW/USD 28-02-19E	9
FX21019F01 KRW/USD 28-02-19E	32
FX21019F02 KRW/USD 25-02-19E	136
FX21019F02 KRW/USD 28-03-19E	468
FX21019F02 KRW/USD 28-02-19E	117

FX21019F02(KRW/USD 29-03-19E	24
FX21019F02(KRW/USD 29-03-19E	72
FX21019F03(KRW/USD 28-02-19E	27
FX21019G00 KRW/USD 29-03-19E	27
FX21019G00 KRW/USD 29-03-19E	14
FX21019G00 KRW/USD 19-03-19E	50
FX21019G00 KRW/USD 19-03-19E	27
FX21019G01 KRW/USD 19-03-19E	54

**4. 파생상품의 최대손실예상금액(VaR : 99%신뢰수준,10일기준)**

(단위:백만원)

**545**

공시일	2019-02-15
기준일	2019-02-14

## 스마트KRX300인덱스모(주식-파생형)

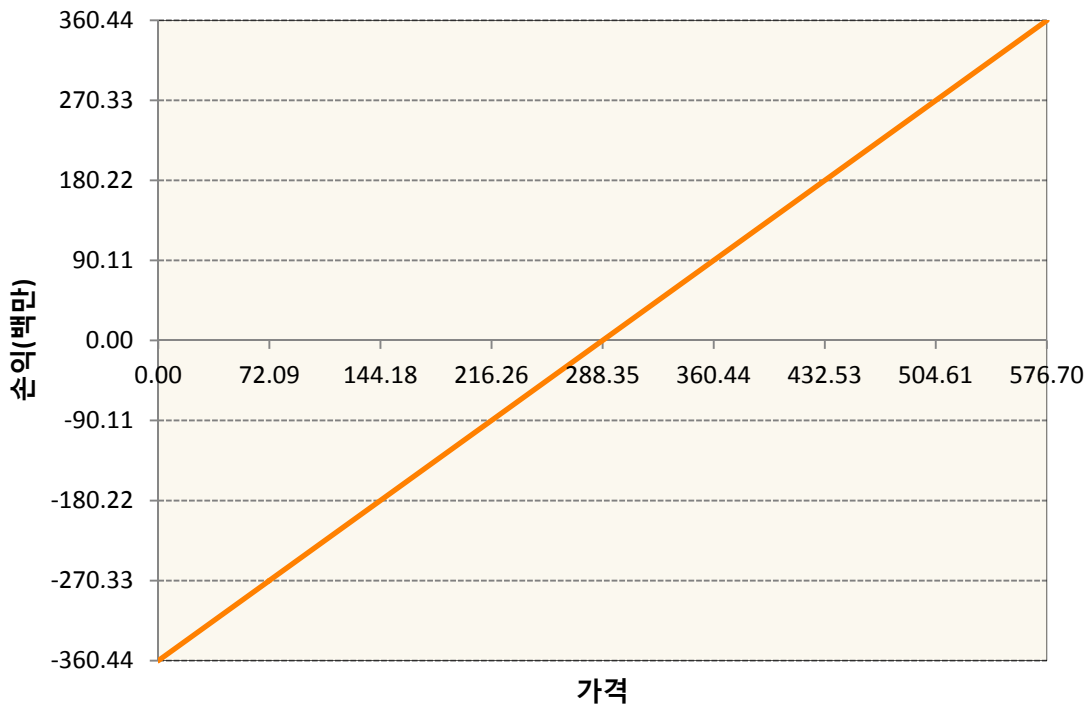
### 1. 계약금액

(단위:백만원)

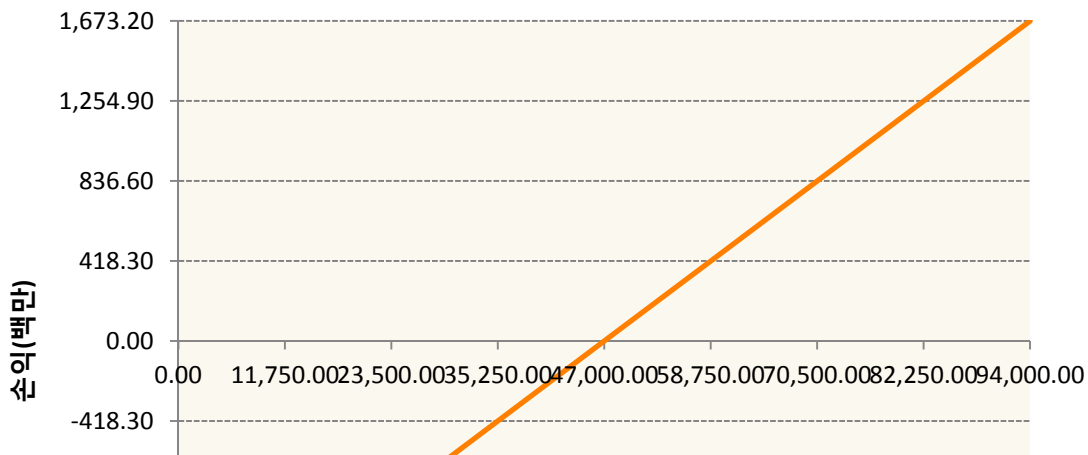
구분	거래대상	거래유형	매수(1)	매도(2)	순포지션(1-2)	비고
신규	유가증권	선물	0	0	0	장내
누계	유가증권	선물	2,034	0	2,034	장내

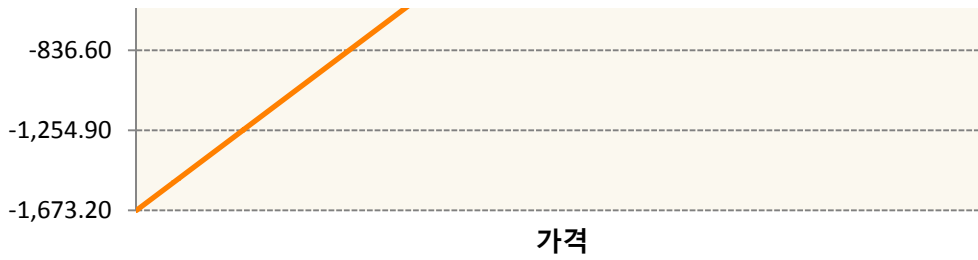
### 2. 만기시점의 손익구조

KR4101P30007-2019-03 코스피200지수선물



KR4111P30006-2019-03 삼성전자개별선물





**3. 시나리오별 손익구조변동(최대손실예상금액)** (단위:백만원)

KR4101P30007		2019-03 코스피200지수선물						29
기초자산의 변동성								
가격	-25.00%	-16.67%	-8.33%	0%	8.33%	16.67%	25.00%	
-8.00%	-29	-29	-29	-29	-29	-29	-29	
-5.33%	-19	-19	-19	-19	-19	-19	-19	
-2.67%	-10	-10	-10	-10	-10	-10	-10	
0%	0	0	0	0	0	0	0	
2.67%	10	10	10	10	10	10	10	
5.33%	19	19	19	19	19	19	19	
8.00%	29	29	29	29	29	29	29	
KR4111P30006		2019-03 삼성전자개별선물						135
기초자산의 변동성								
가격	-25.00%	-16.67%	-8.33%	0%	8.33%	16.67%	25.00%	
-8.00%	-135	-135	-135	-135	-135	-135	-135	
-5.33%	-90	-90	-90	-90	-90	-90	-90	
-2.67%	-45	-45	-45	-45	-45	-45	-45	
0%	0	0	0	0	0	0	0	
2.67%	45	45	45	45	45	45	45	
5.33%	90	90	90	90	90	90	90	
8.00%	135	135	135	135	135	135	135	

**4. 파생상품의 최대손실예상금액(VaR : 99%신뢰수준,10일기준)** (단위:백만원)

**186**

공시일	2019-02-15
기준일	2019-02-14

## 에너지인덱스플러스모(채권-파생형)

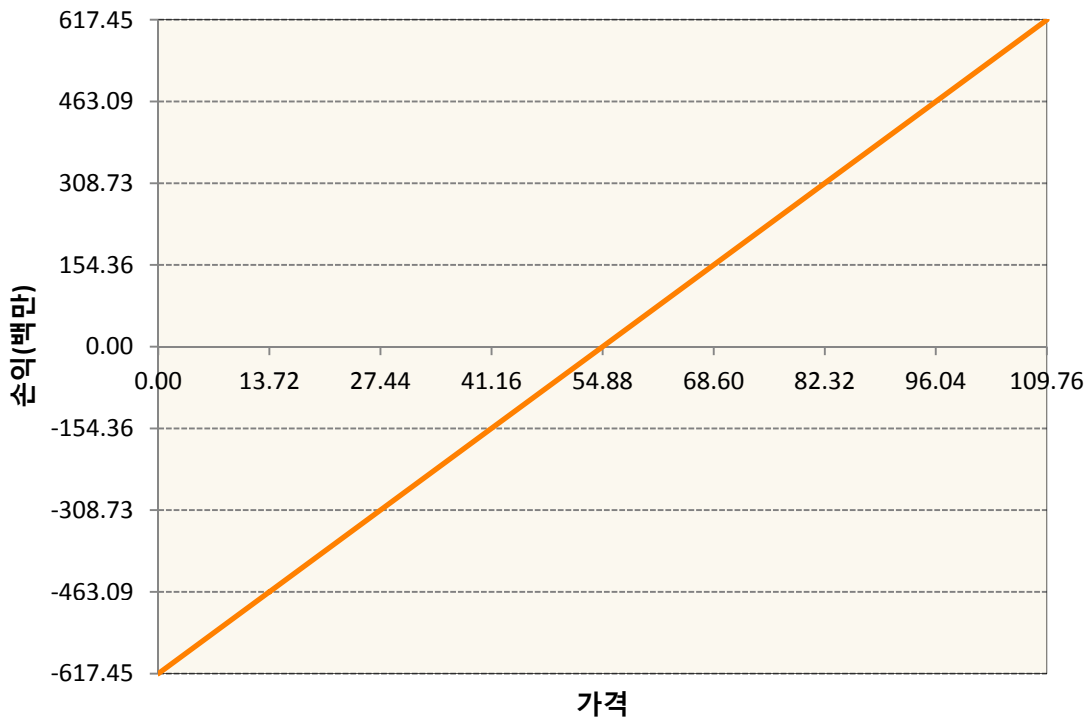
### 1. 계약금액

(단위:백만원)

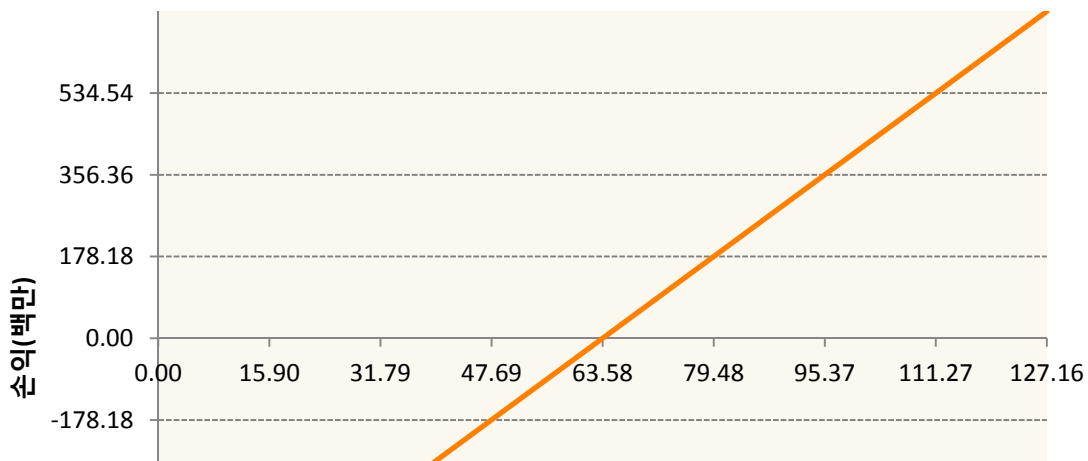
구분	거래대상	거래유형	매수(1)	매도(2)	순포지션(1-2)	비고
신규	유가증권	선물	0	0	0	
누계	유가증권	선물	2,780	281	2,499	

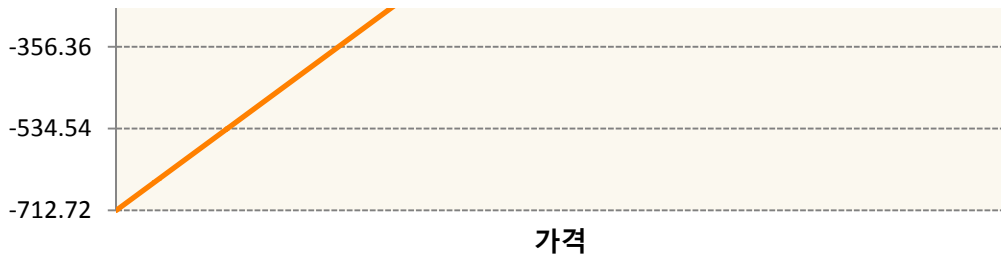
### 2. 만기시점의 손익구조

CLK9-WTI CRUDE FUTURE May19

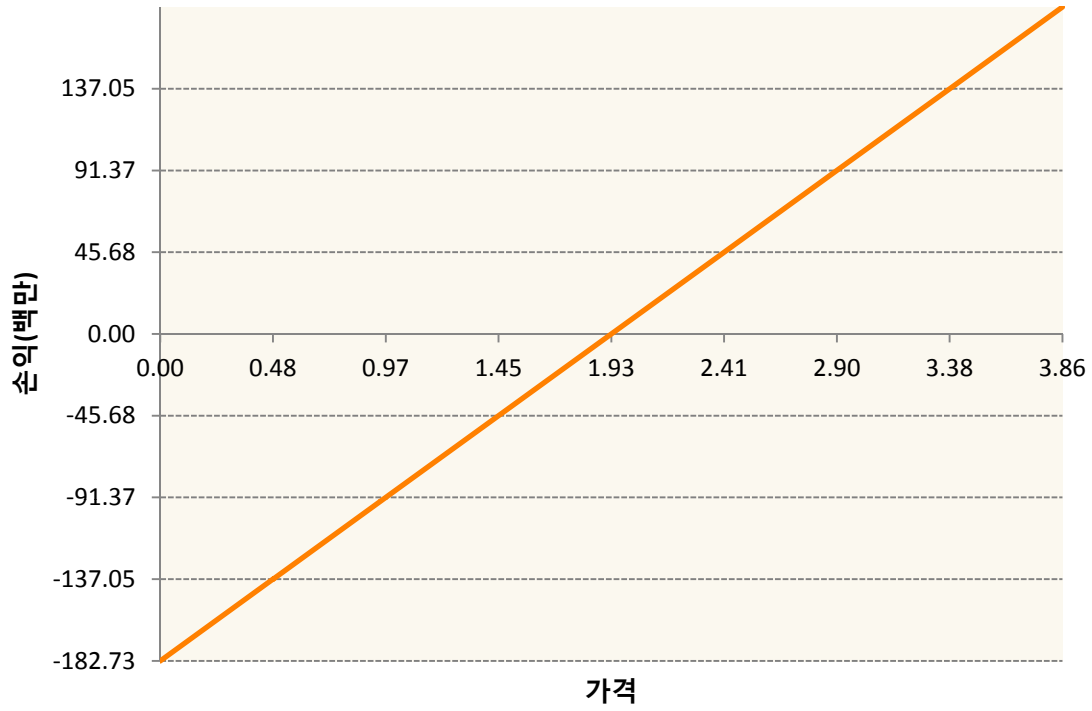


COK9-BRENT CRUDE FUTR May19

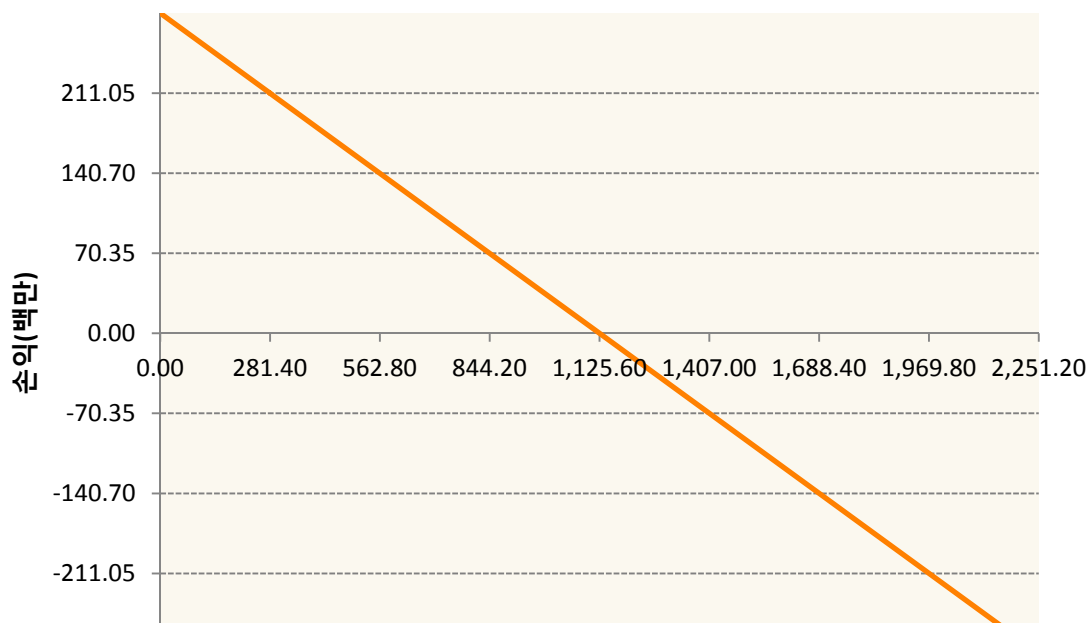


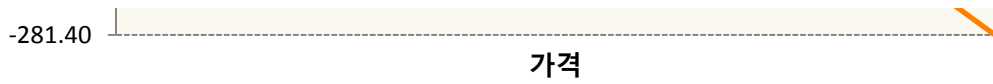


HOK9-NY Harb ULSD Fut May19

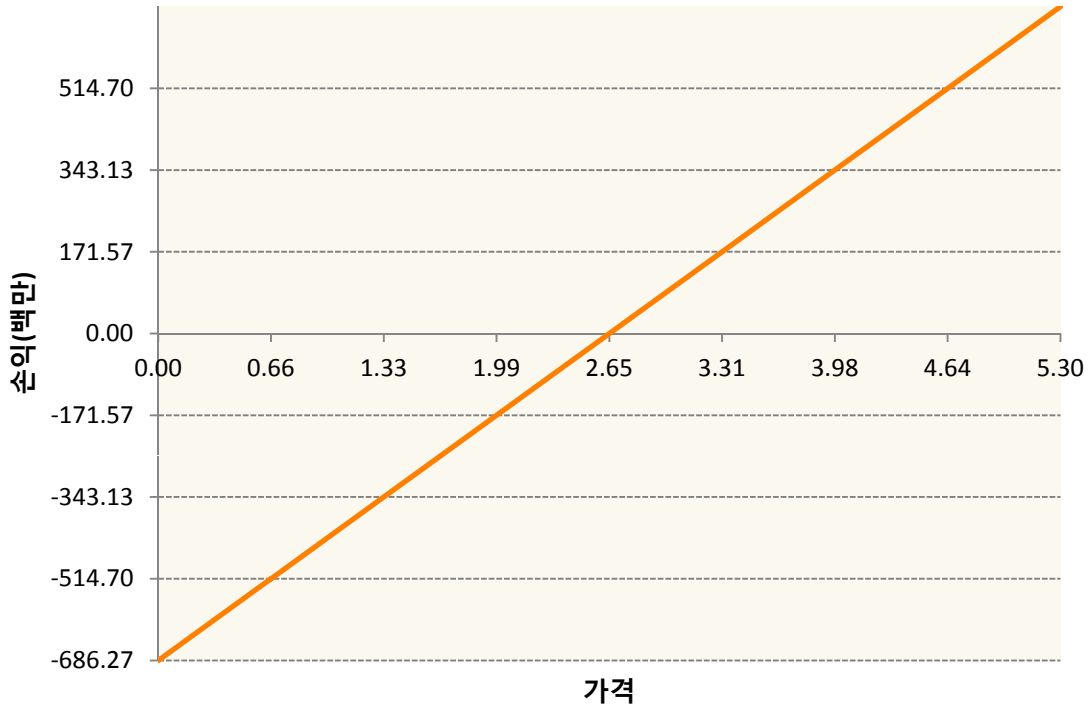


KR4175P20002-2019-02 달러선물

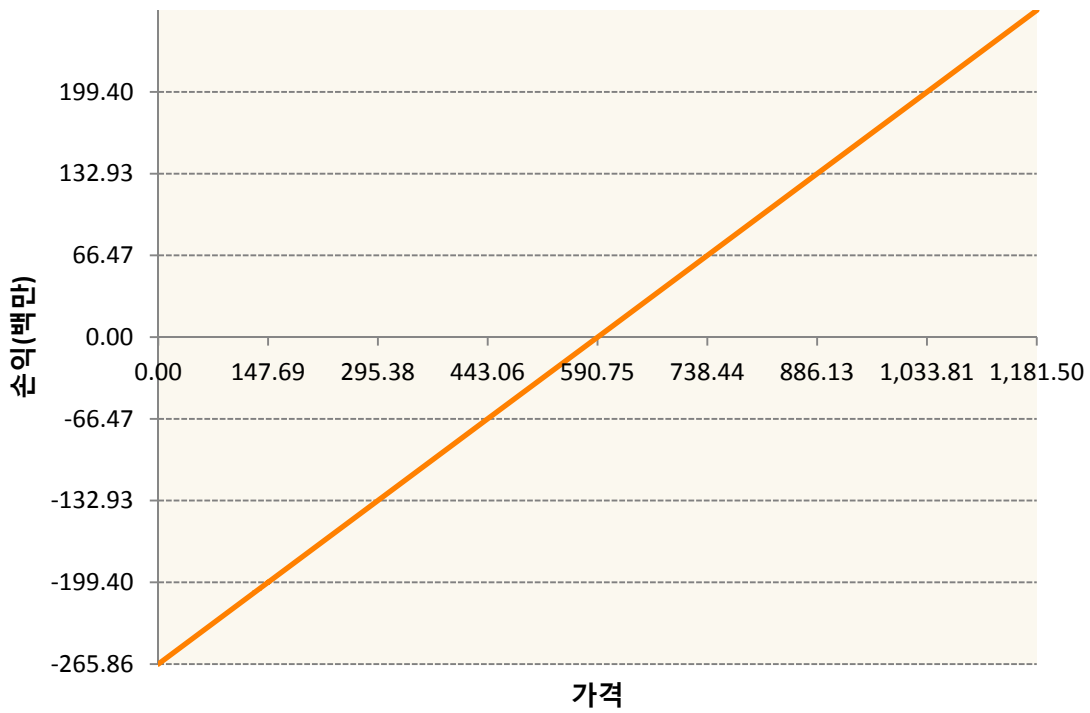




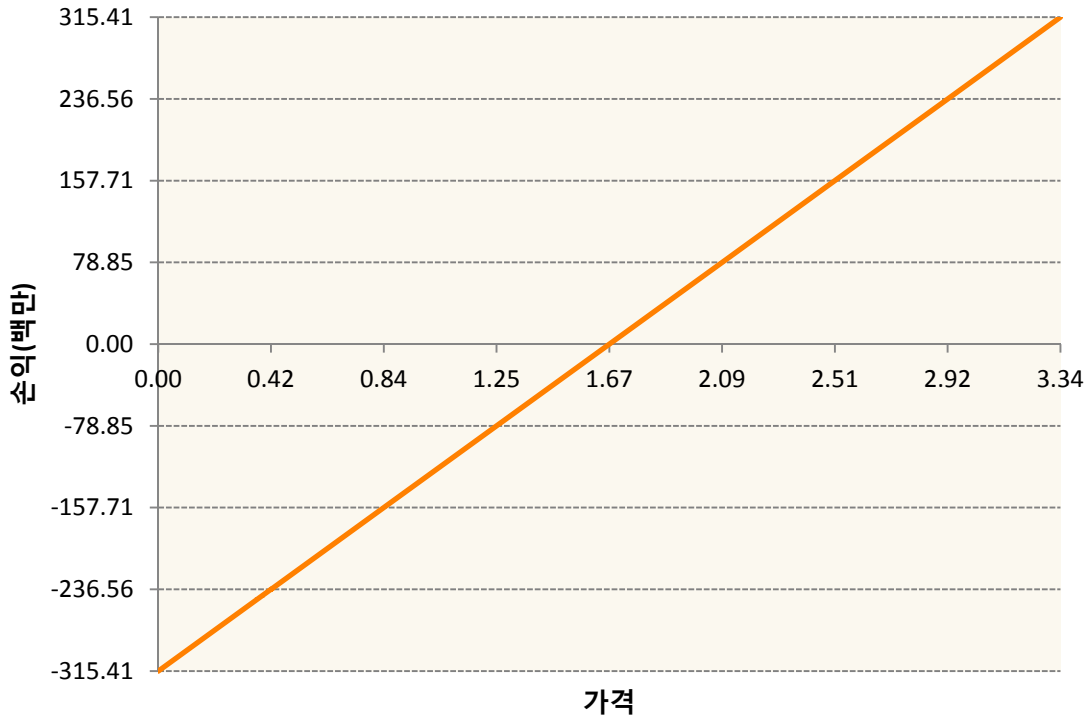
NGK19-NATURAL GAS FUTR May19



QSK9-Low Su Gasoil G May19



XBK9-GASOLINE RBOB FUT May19



3. 시나리오별 손익구조변동(최대손실예상금액)

(단위:백만원)

CLK9	WTI CRUDE FUTURE May19	49
COK9	BRENT CRUDE FUTR May19	57
HOK9	NY Harb ULSD Fut May19	15
KR4175P200	2019-02 달러선물	23
NGK19	NATURAL GAS FUTR May19	55
QSK9	Low Su Gasoil G May19	21
XBK9	GASOLINE RBOB FUT May19	25

4. 파생상품의 최대손실예상금액(VaR : 99%신뢰수준,10일기준)

(단위:백만원)

423

공시일	2019-02-15
기준일	2019-02-14

## 애그리컬처인덱스플러스모(채권-파생형)

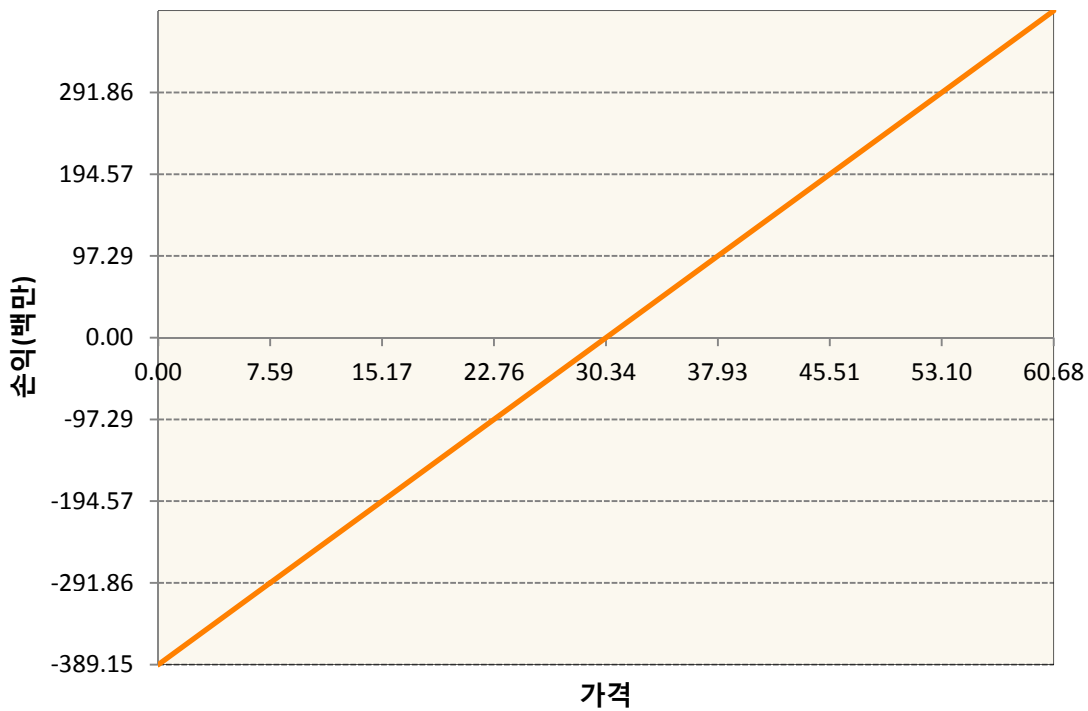
### 1. 계약금액

(단위:백만원)

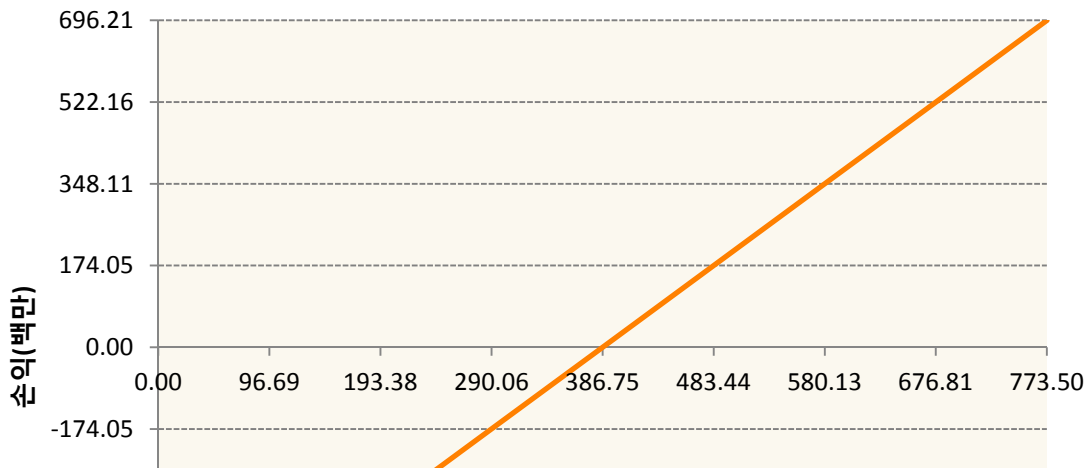
구분	거래대상	거래유형	매수(1)	매도(2)	순포지션(1-2)	비고
신규	유가증권	선물	0	0	0	
누계	유가증권	선물	3,588	79	3,509	

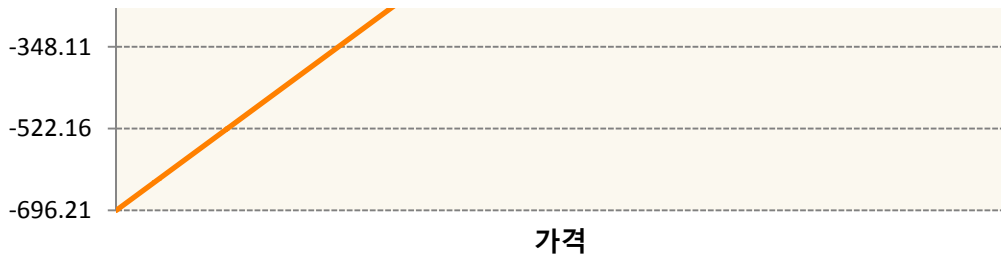
### 2. 만기시점의 손익구조

**BOK9-SOYBEAN OIL FUTR May19**

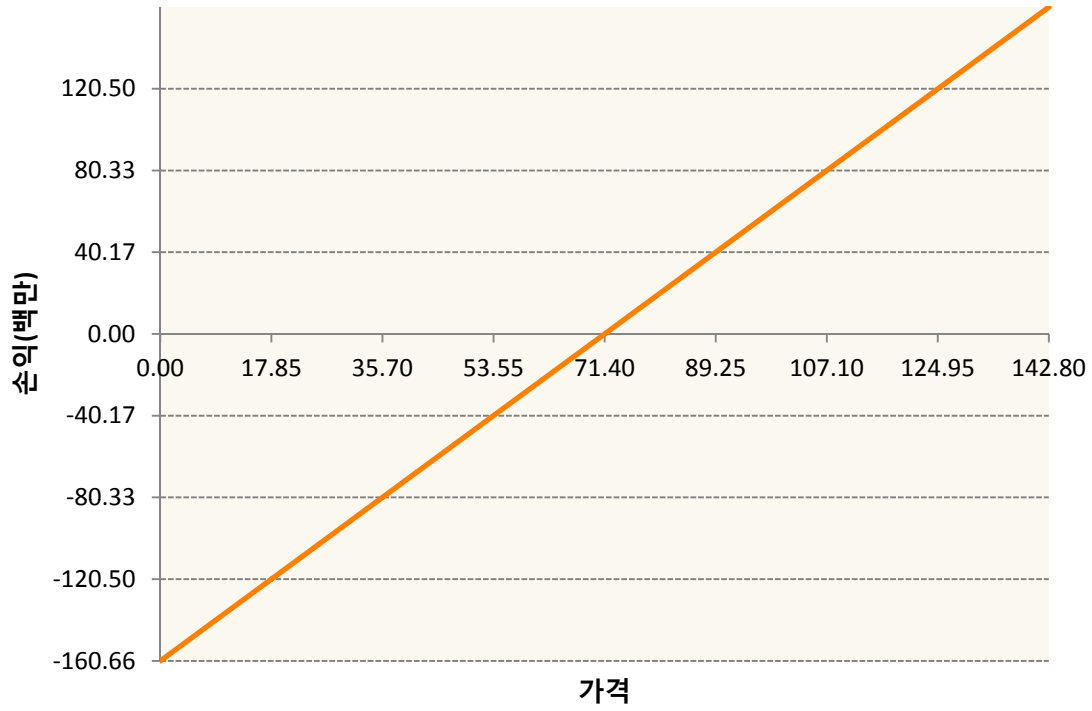


**CK9-CORN FUTURE May19**

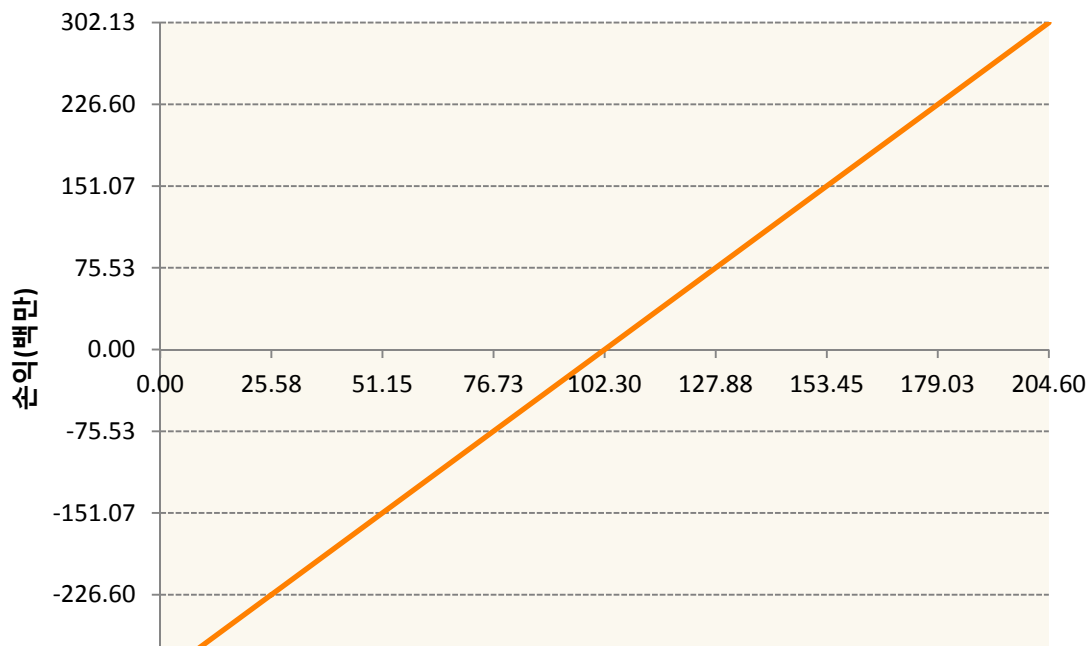


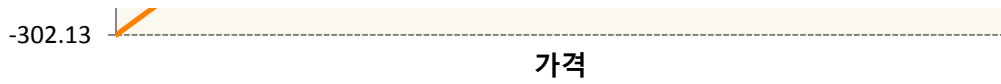


**CTK9-COTTON NO.2 FUTR May19**

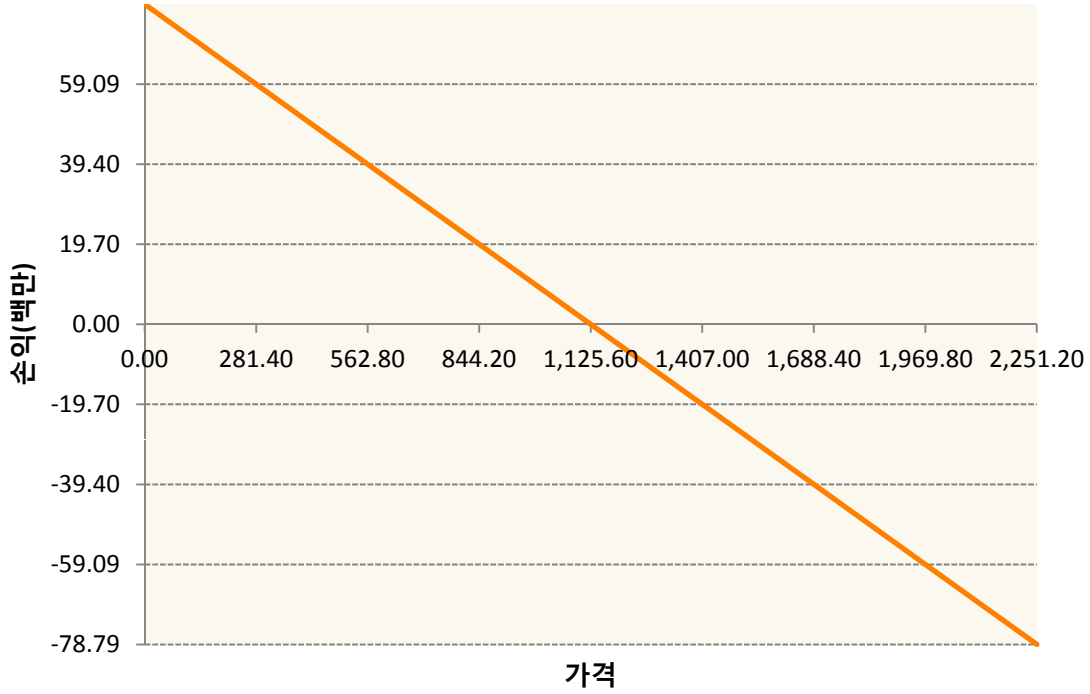


**KCK9-COFFEE 'C' FUTURE May19**

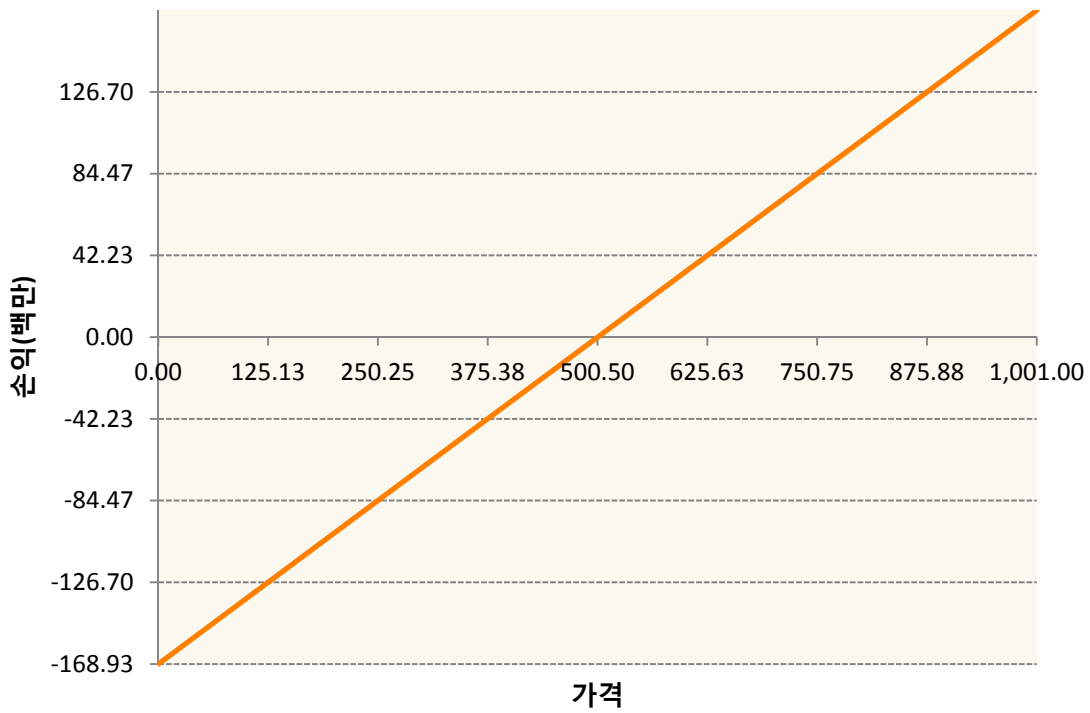




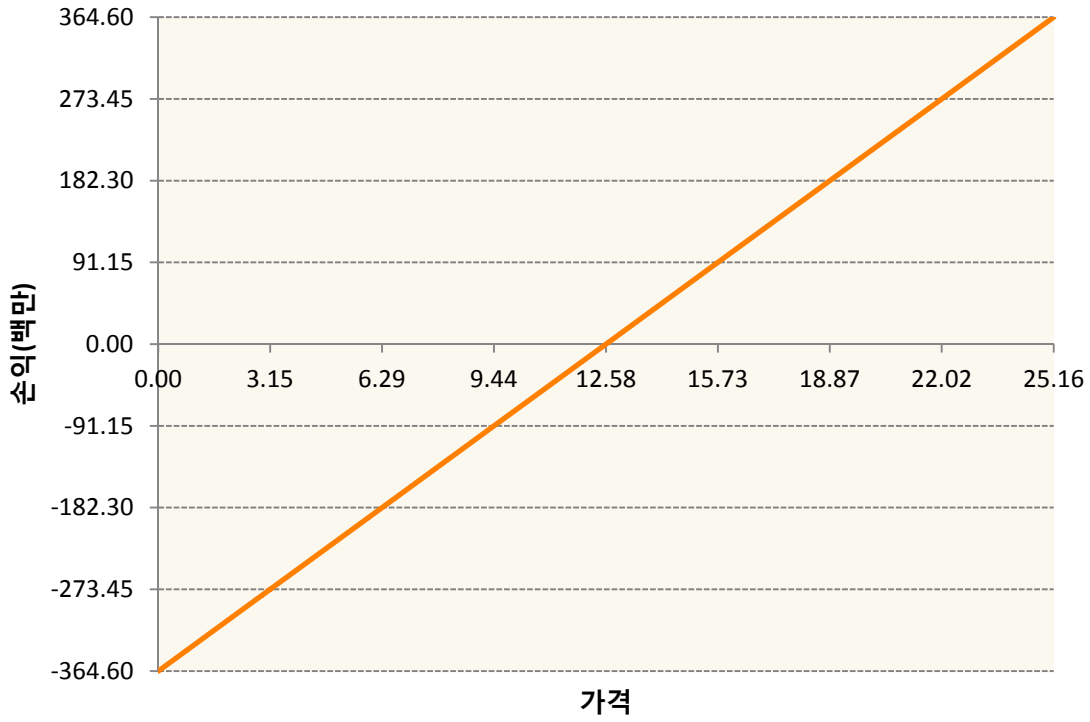
KR4175P20002-2019-02 달러선물



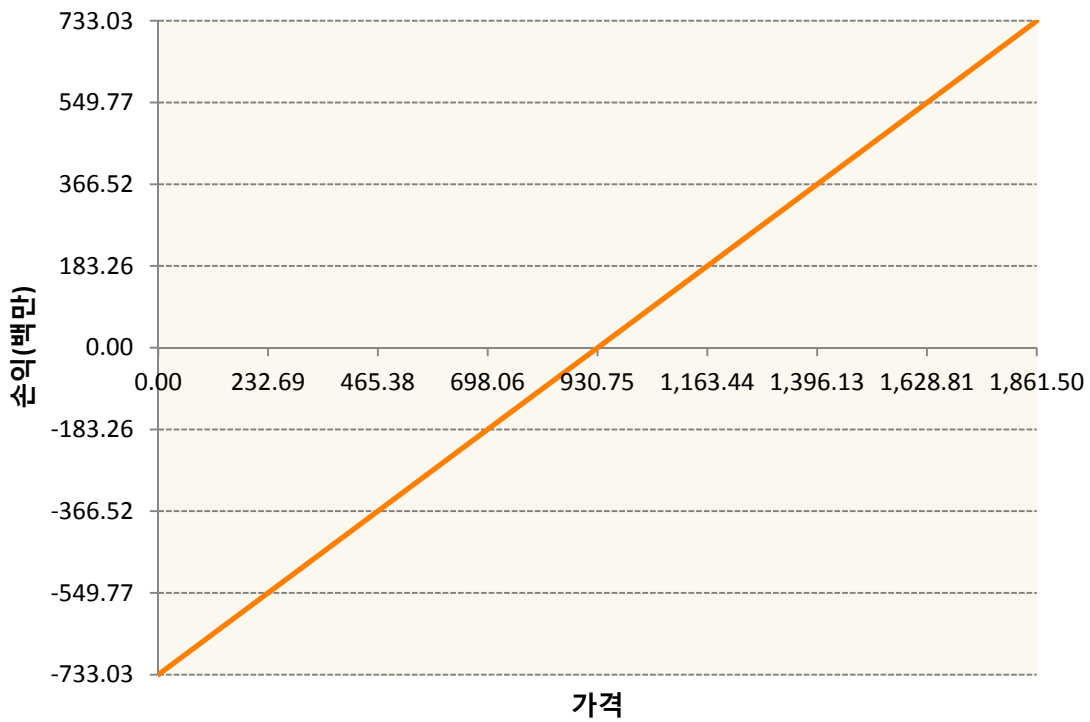
KWK9-KC HRW WHEAT FUT May19




**SBK9-SUGAR #11 (WORLD) May19**

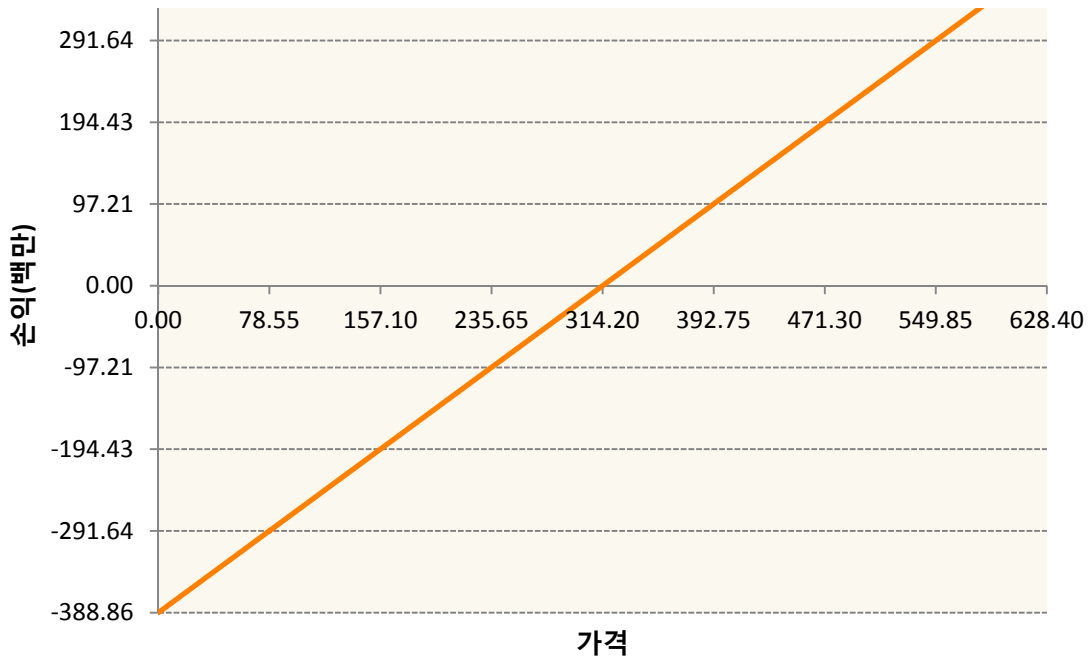


**SK9-SOYBEAN FUTURE May19**

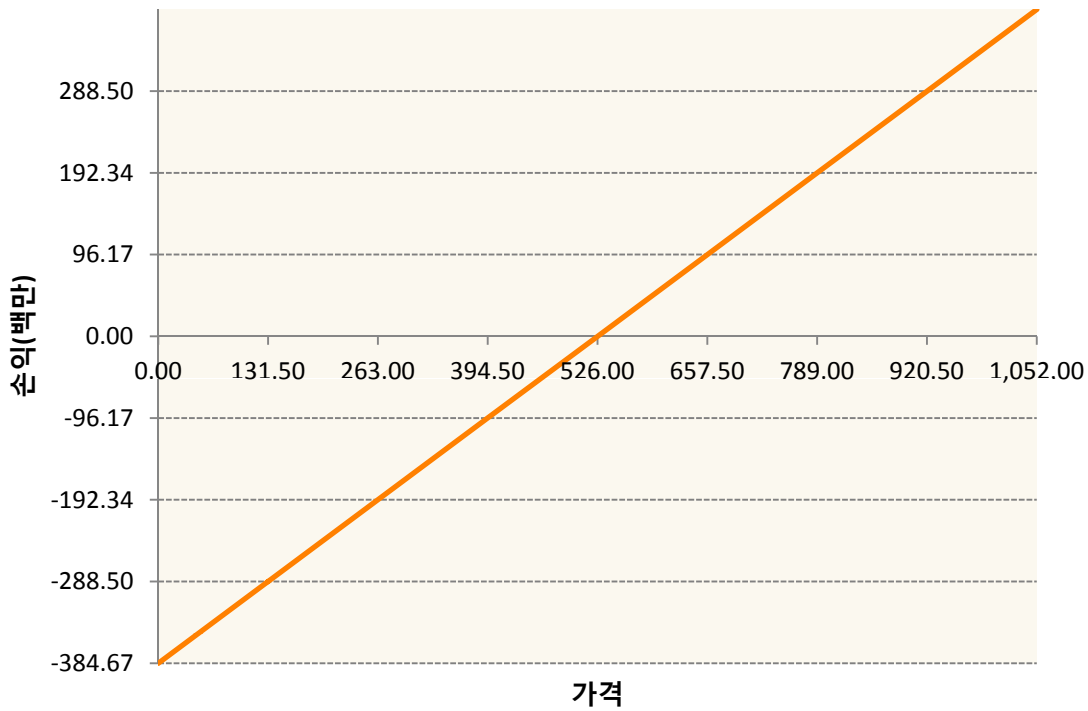


**SMK9-SOYBEAN MEAL FUTR May19**





WK9-WHEAT FUTURE(CBT) May19



3. 시나리오별 손익구조변동(최대손실예상금액)

(단위:백만원)

BOK9	SOYBEAN OIL FUTR May19	31
CK9	CORN FUTURE May19	56
CTK9	COTTON NO.2 FUTR May19	13
KCK9	COFFEE 'C' FUTURE May19	24
KR4175P200	2019-02 달러선물	6

KWK9	KC HRW WHEAT FUT May19	14
SBK9	SUGAR #11 (WORLD) May19	29
SK9	SOYBEAN FUTURE May19	59
SMK9	SOYBEAN MEAL FUTR May19	31
WK9	WHEAT FUTURE(CBT) May19	31

**4. 파생상품의 최대손실예상금액(VaR : 99%신뢰수준,10일기준)**

(단위:백만원)

**291**