

공시일	2019-02-08
기준일	2019-02-07

포커스농산물모(채권-파생형)

1. 계약금액

(단위:USD 백만)

구분	거래대상	거래유형	매수(1)	매도(2)	순포지션(1-2)	비고
신규	지수	스왑	0	0	0	장외
누계	지수	스왑	6	0	6	장외

2. 만기시점의 손익구조

3. 시나리오별 손익구조변동(최대손실예상금액)

* 해당펀드는 위험지표산출에 어려움이 있어 공시하지 않음

4. 파생상품의 최대손실예상금액(VaR : 99%신뢰수준,10일기준)

* 해당펀드는 위험지표산출에 어려움이 있어 공시하지 않음

4. 파생상품의 최대손실예상금액(VaR : 99%신뢰수준,10일기준)

(단위:백만원)

101

공시일	2019-02-08
기준일	2019-02-07

SMART합성-MSCI선진국증권상장

1. 계약금액

(단위:백만원)

구분	거래대상	거래유형	매수(1)	매도(2)	순포지션(1-2)	비고
신규	지수	스왑	0	0	0	장외
누계	지수	스왑	13,197	0	13,197	장외

2. 만기시점의 손익구조

3. 시나리오별 손익구조변동(최대손실예상금액)

(단위:백만원)

SWMXWO0(신한MXWO 미래S181122

1,089

* 일부 리스크 팩터의 경우 추정에 어려움이 있어 대응치가 사용되었음

4. 파생상품의 최대손실예상금액(VaR : 99%신뢰수준,10일기준)

(단위:백만원)

622

* 일부 리스크 팩터의 경우 추정에 어려움이 있어 대응치가 사용되었음

공시일	2019-02-08
기준일	2019-02-07

SMART중국본토중소형CSI500상장

1. 계약금액

(단위:백만원)

구분	거래대상	거래유형	매수(1)	매도(2)	순포지션(1-2)	비고
신규	지수	스왑	0	0	0	장외
누계	지수	스왑	4,357	0	4,357	장외

2. 만기시점의 손익구조

3. 시나리오별 손익구조변동(최대손실예상금액)

(단위:백만원)

SWCSI50000 신한CSI500미래S180910	267
SWCSI50000 신한CSI500미래S190129	80

* 일부 리스크 팩터의 경우 추정에 어려움이 있어 대응치가 사용되었음

4. 파생상품의 최대손실예상금액(VaR : 99%신뢰수준,10일기준)

(단위:백만원)

519

* 일부 리스크 팩터의 경우 추정에 어려움이 있어 대응치가 사용되었음

공시일	2019-02-08
기준일	2019-02-07

유로인덱스모(주식-파생형)

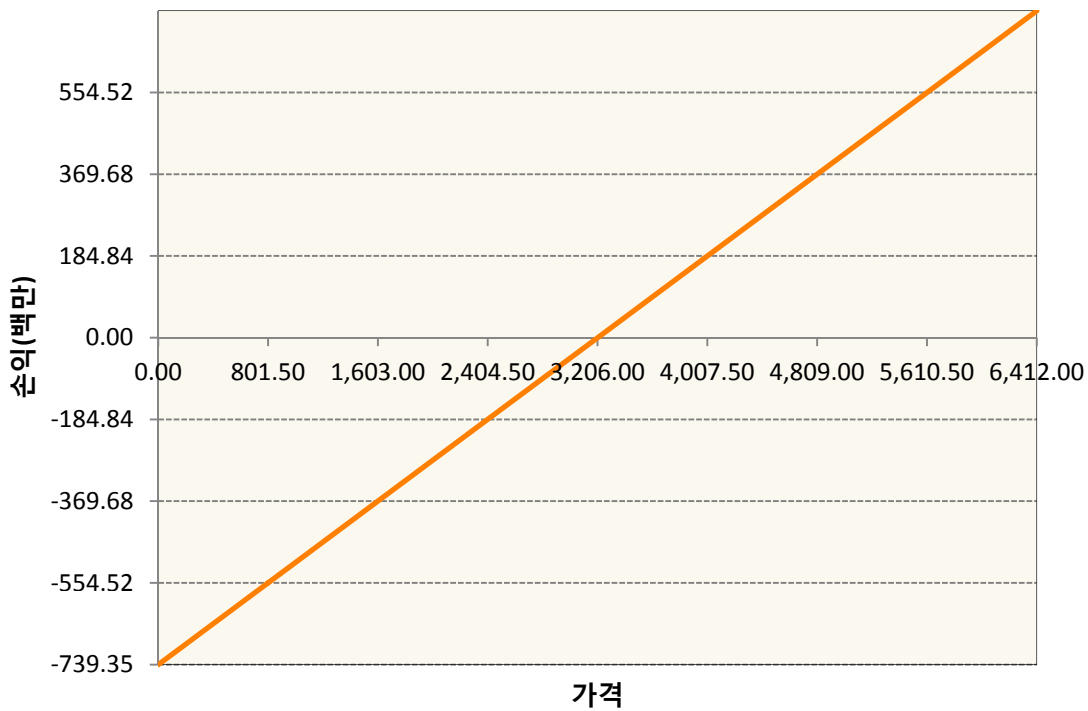
1. 계약금액

(단위:백만원)

구분	거래대상	거래유형	매수(1)	매도(2)	순포지션(1-2)	비고
신규	유가증권	선물	0	0	0	
누계	유가증권	선물	739	0	739	

2. 만기시점의 손익구조

VGH9-EURO STOXX 50 Mar19



3. 시나리오별 손익구조변동(최대손실예상금액)

(단위:백만원)

VGH9	EURO STOXX 50 Mar19	59
------	---------------------	----

4. 파생상품의 최대손실예상금액(VaR : 99%신뢰수준,10일기준)

(단위:백만원)

41

공시일	2019-02-08
기준일	2019-02-07

차이나인덱스모(주식-파생형)

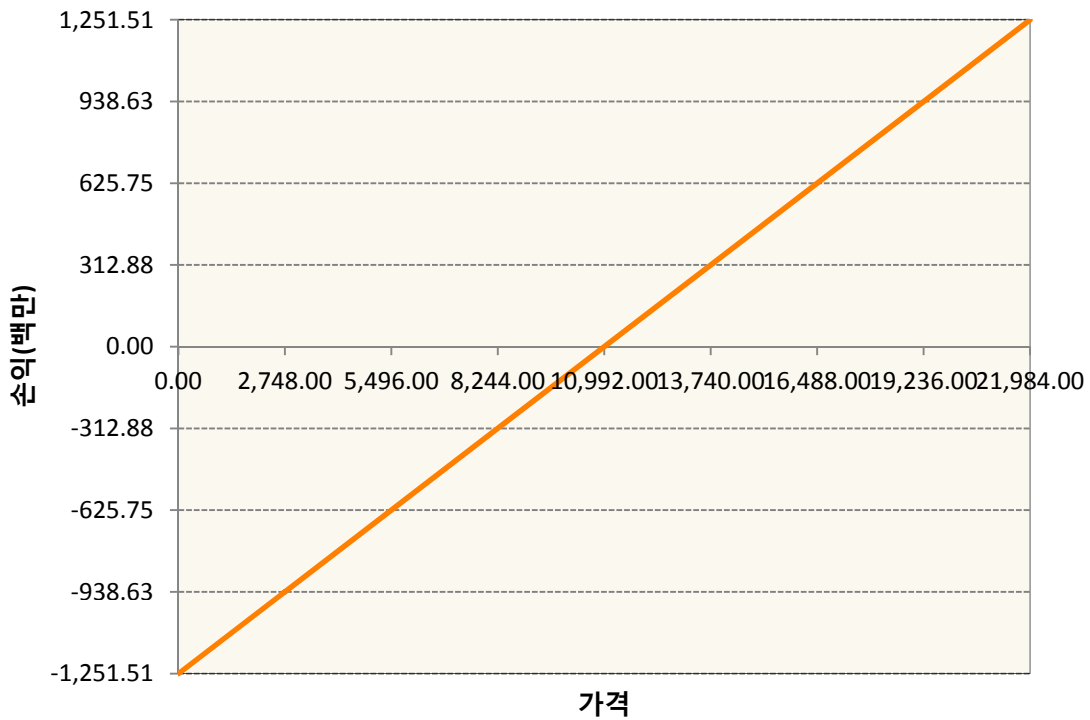
1. 계약금액

(단위:백만원)

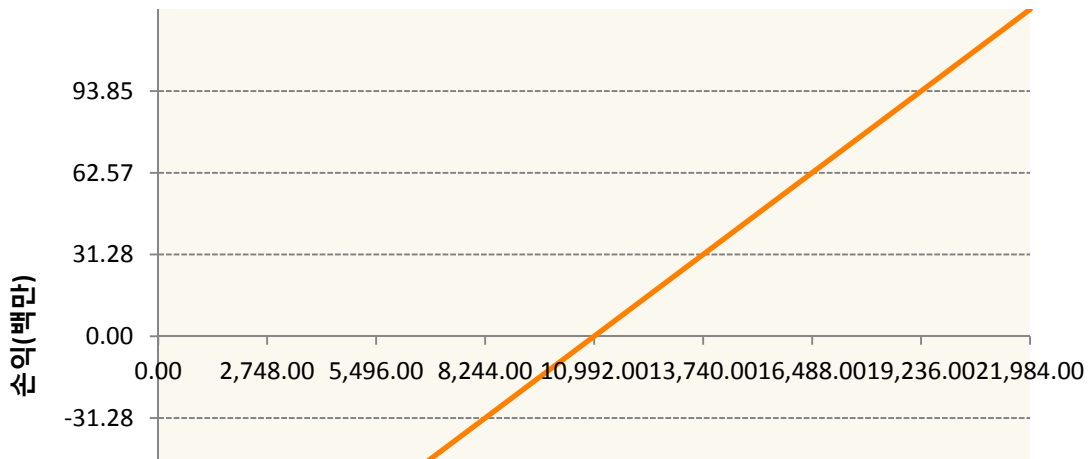
구분	거래대상	거래유형	매수(1)	매도(2)	순포지션(1-2)	비고
신규	유가증권	선물	0	0	0	장내
누계	유가증권	선물	1,377	0	1,377	장내

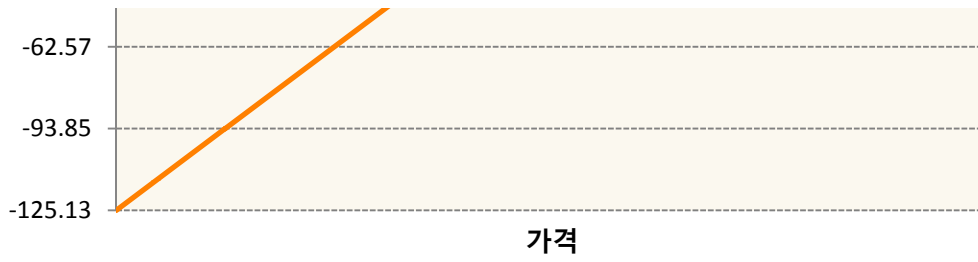
2. 만기시점의 손익구조

HCG9-HSCEI Futures Feb19



MHCG9-MINI H-SHR IDX FU Feb19





3. 시나리오별 손익구조변동(최대손실예상금액) (단위:백만원)

HCG9	HSCEI Futures Feb19	100
MHCG9	MINI H-SHR IDX FU Feb19	10

4. 파생상품의 최대손실예상금액(VaR : 99%신뢰수준,10일기준) (단위:백만원)

113

공시일	2019-02-08
기준일	2019-02-07

커버드콜모(주식혼합-파생형)

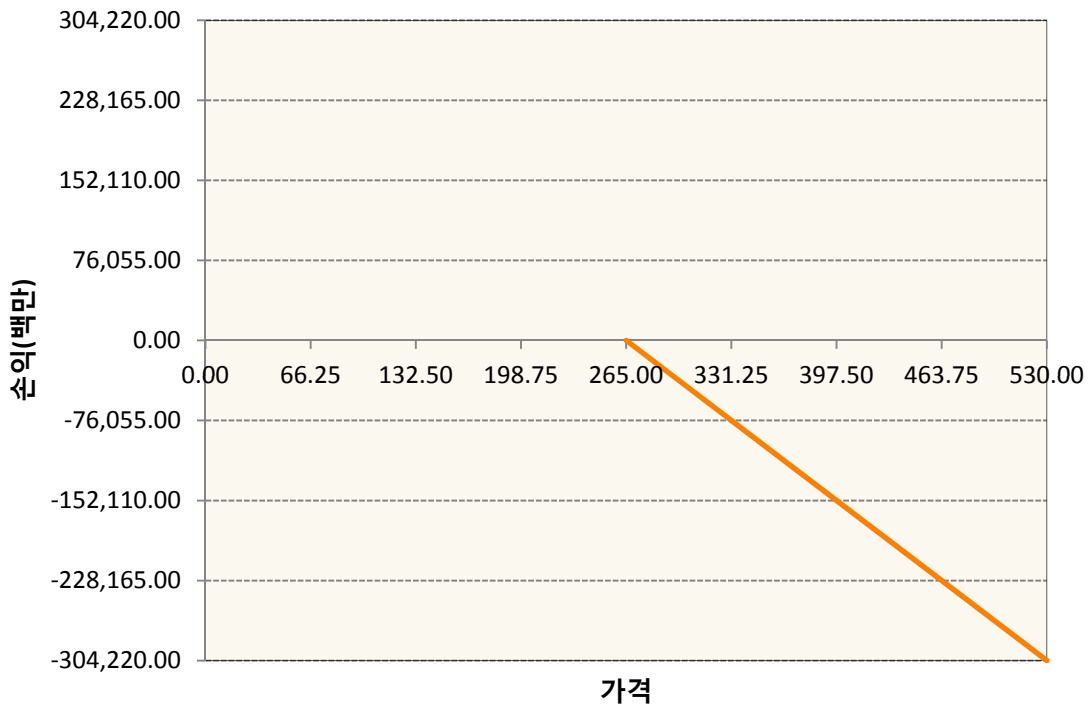
1. 계약금액

(단위:백만원)

구분	거래대상	거래유형	매수(1)	매도(2)	순포지션(1-2)	비고
신규	유가증권	옵션	0	0	0	장내
누계	유가증권	옵션	0	646,943	-646,943	장내

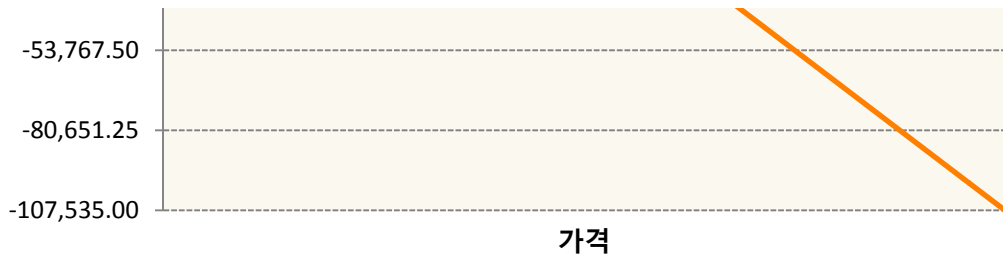
2. 만기시점의 손익구조

KR4201P22655-2019-02 콜265

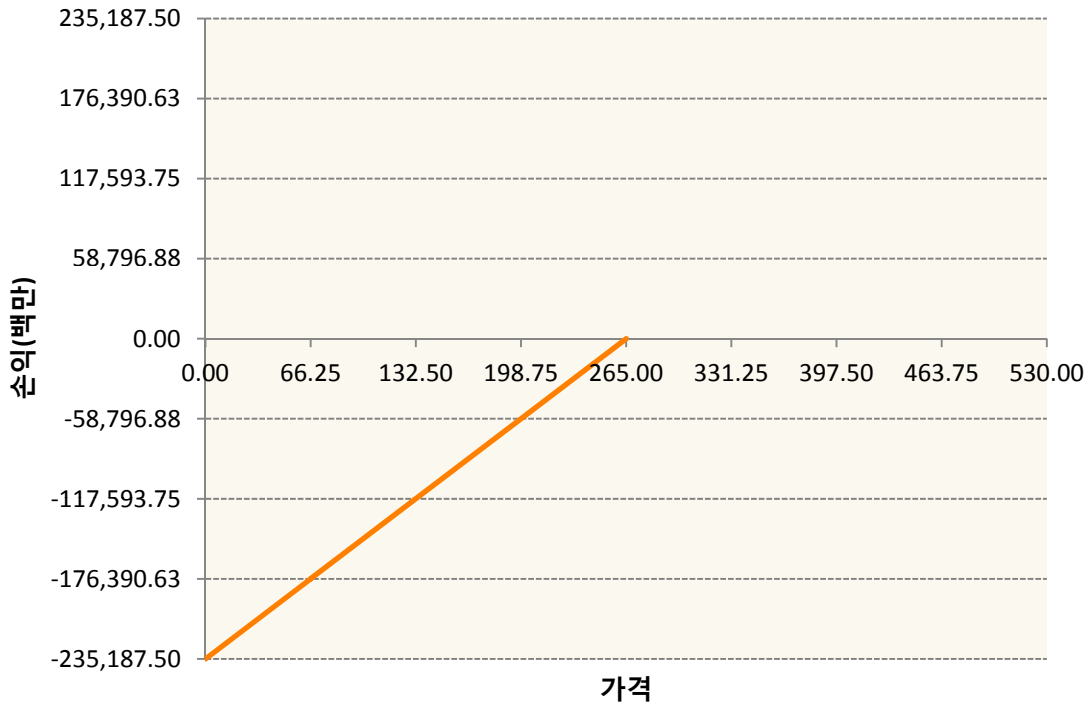


KR4201P22671-2019-02 콜267.5





KR4301P22653-2019-02 풋265



3. 시나리오별 손익구조변동(최대손실예상금액) (단위:백만원)

KR4201P22655		2019-02 콜265					26,156
기초자산의 변동성							
가격	-25.00%	-16.67%	-8.33%	0%	8.33%	16.67%	25.00%
-8.00%	21,656	21,313	20,967	20,619	20,270	19,919	19,567
-5.33%	16,495	16,214	15,920	15,616	15,302	14,983	14,657
-2.67%	8,694	8,608	8,496	8,359	8,200	8,020	7,823
0%	65	54	33	0	-48	-113	-194
2.67%	-8,671	-8,672	-8,674	-8,678	-8,687	-8,703	-8,726
5.33%	-17,413	-17,413	-17,413	-17,413	-17,415	-17,417	-17,422
8.00%	-26,155	-26,155	-26,155	-26,155	-26,155	-26,155	-26,156
KR4201P22671		2019-02 콜267.5					9,134
기초자산의 변동성							
가격	-25.00%	-16.67%	-8.33%	0%	8.33%	16.67%	25.00%
-8.00%	6,915	6,811	6,704	6,594	6,481	6,367	6,251

-5.33%	5,515	5,396	5,276	5,154	5,032	4,908	4,784
-2.67%	3,015	2,964	2,904	2,836	2,761	2,679	2,593
0%	44	35	21	0	-27	-62	-103
2.67%	-3,011	-3,012	-3,013	-3,017	-3,023	-3,033	-3,046
5.33%	-6,072	-6,072	-6,072	-6,073	-6,073	-6,075	-6,078
8.00%	-9,133	-9,133	-9,133	-9,133	-9,133	-9,134	-9,134
KR4301P22653 2019-02 풋265							3,440
기초자산의 변동성							
가격	-25.00%	-16.67%	-8.33%	0%	8.33%	16.67%	25.00%
-8.00%	-2,587	-2,723	-2,862	-3,004	-3,148	-3,293	-3,440
-5.33%	-146	-216	-297	-388	-487	-592	-704
-2.67%	-1	-2	-6	-13	-24	-41	-63
0%	0	0	0	0	0	-1	-2
2.67%	0	0	0	0	0	0	0
5.33%	0	0	0	0	0	0	0
8.00%	0	0	0	0	0	0	0

4. 파생상품의 최대손실예상금액(VaR : 99%신뢰수준,10일기준)

(단위:백만원)

36,676

공시일	2019-02-08
기준일	2019-02-07

홍콩H커버드콜모(주식혼합-파생형)

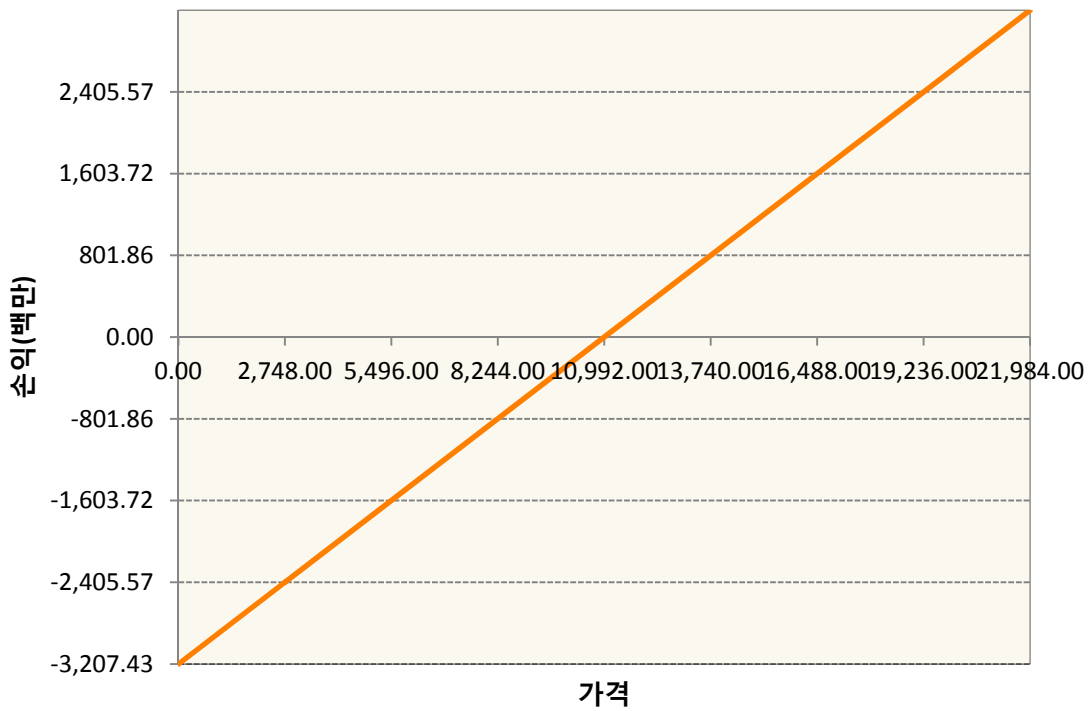
1. 계약금액

(단위:백만원)


구분	거래대상	거래유형	매수(1)	매도(2)	순포지션(1-2)	비고
신규	유가증권	선물	0	0	0	장내
신규	유가증권	옵션	0	0	0	장내
신규	통화	선도	0	0	0	장외
누계	유가증권	선물	3,207	0	3,207	장내
누계	유가증권	옵션	0	7,651	-7,651	장내
누계	통화	선도	0	2,722	-2,722	장외


2. 만기시점의 손익구조

HCG9-HSCEI Futures Feb19

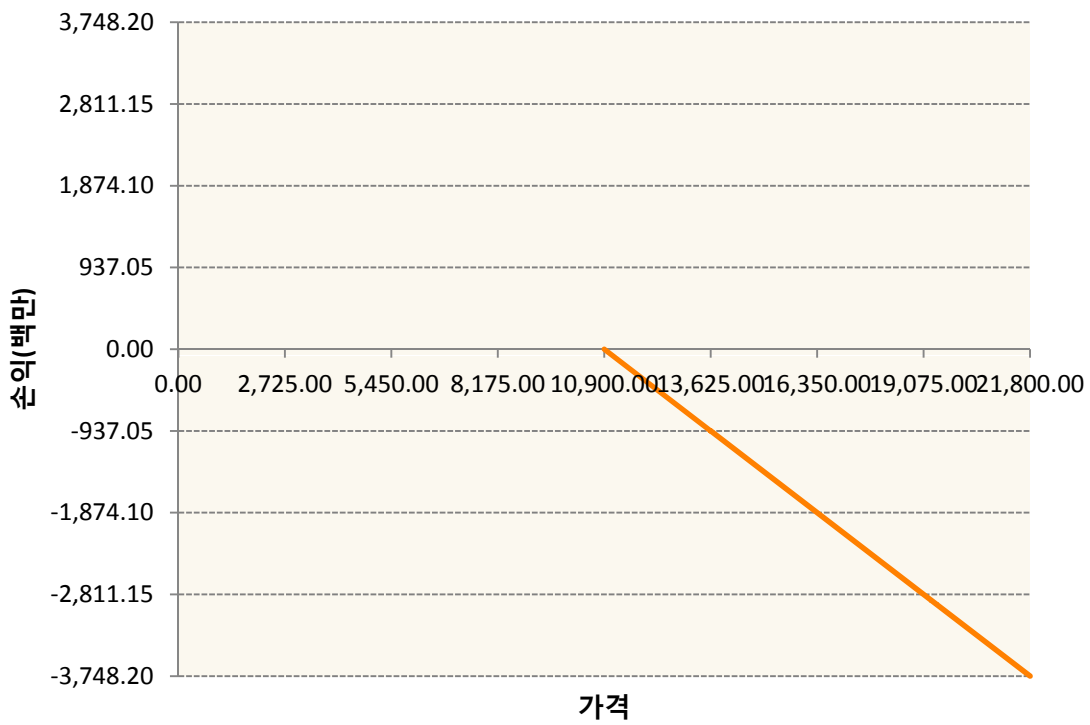


OHHIG9-C108-HSCEI

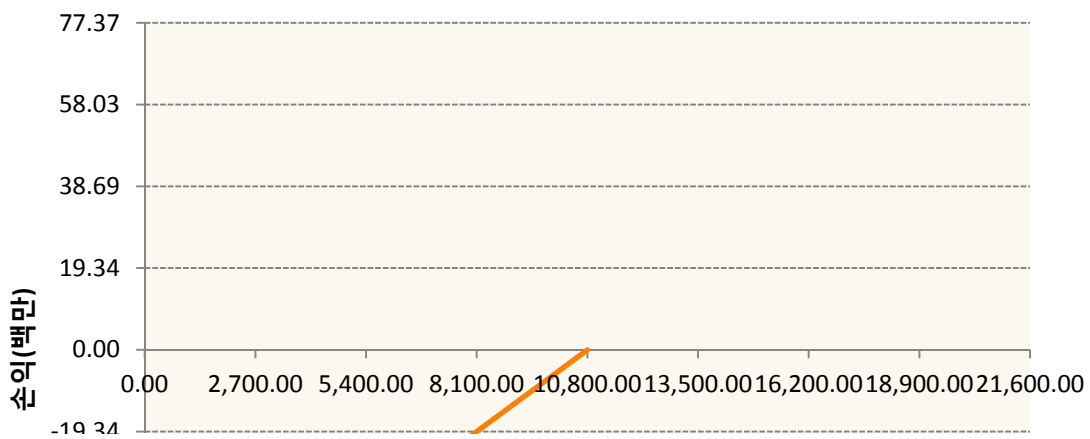


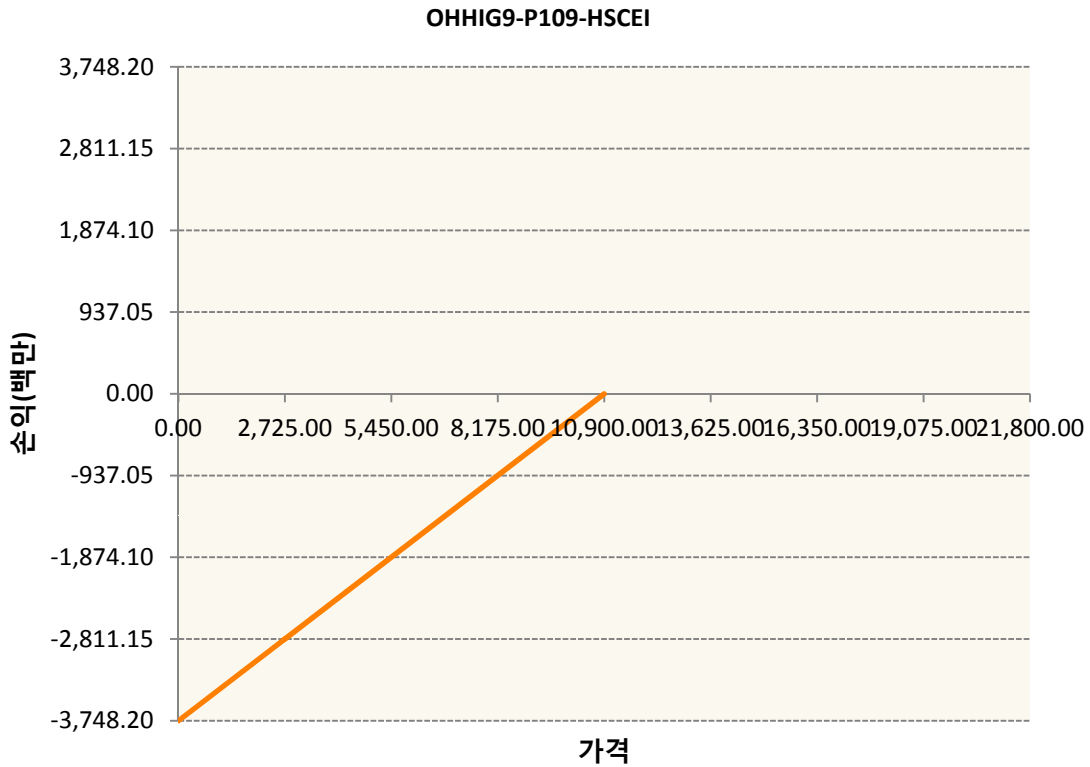
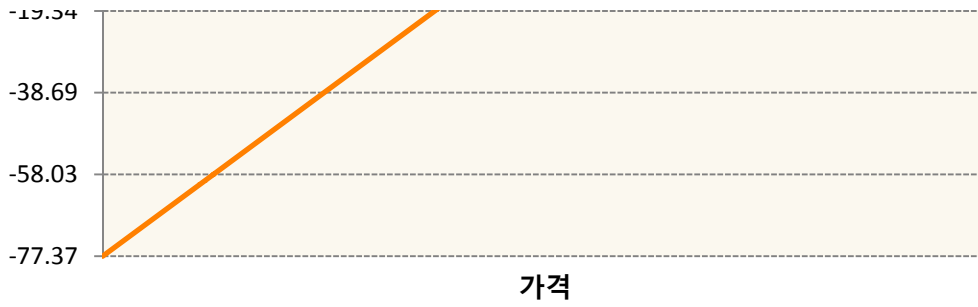


OHHIG9-C109-HSCEI



OHHIG9-P108-HSCEI





3. 시나리오별 손익구조변동(최대손실예상금액) (단위:백만원)

FX21018Z00 KRW/HKD 11-03-19E	218
HCG9 HSCEI Futures Feb19	257
OHHIG9-C1(HSCEI	6
OHHIG9-C1(HSCEI	300
OHHIG9-P1(HSCEI	6
OHHIG9-P1(HSCEI	300

4. 파생상품의 최대손실예상금액(VaR : 99%신뢰수준,10일기준) (단위:백만원)

972

공시일	2019-02-08
기준일	2019-02-07

코리아듀얼엔진커버드콜(주식혼합-파생형)

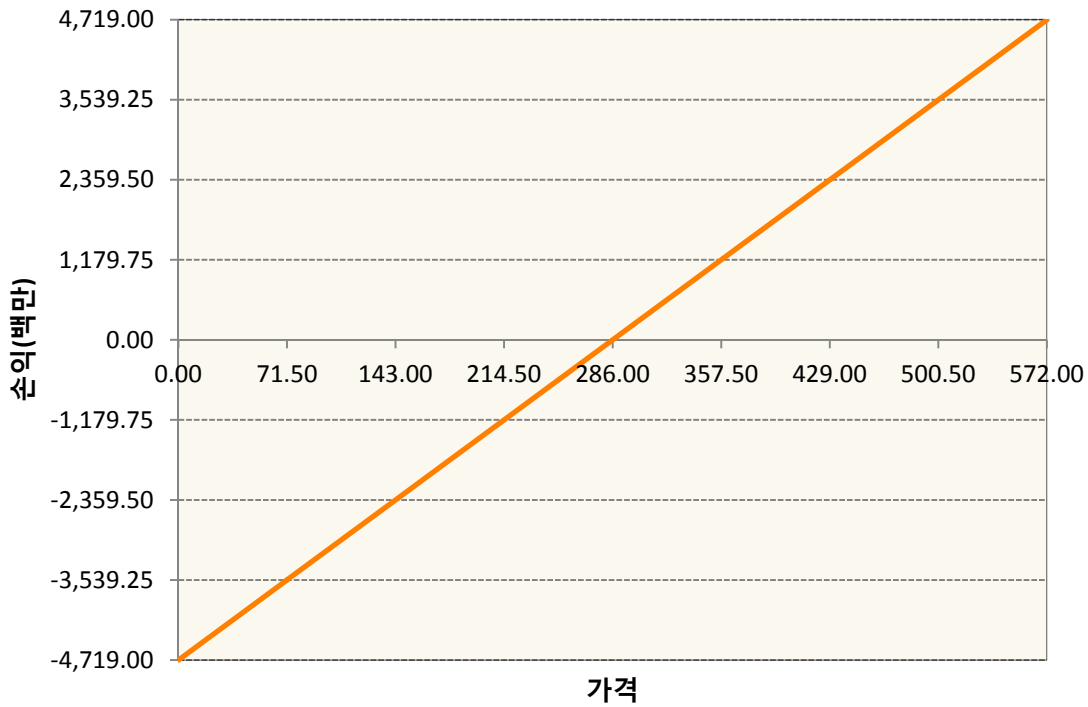
1. 계약금액

(단위:백만원)


구분	거래대상	거래유형	매수(1)	매도(2)	순포지션(1-2)	비고
신규	유가증권	선물	0	0	0	장내
신규	유가증권	스왑	0	0	0	장외
신규	유가증권	옵션	0	0	0	장내
누계	유가증권	선물	4,719	0	4,719	장내
누계	유가증권	스왑	31,836	0	31,836	장외
누계	유가증권	옵션	0	29,674	-29,674	장내


2. 만기시점의 손익구조

KR4101P30007-2019-03 코스피200지수선물

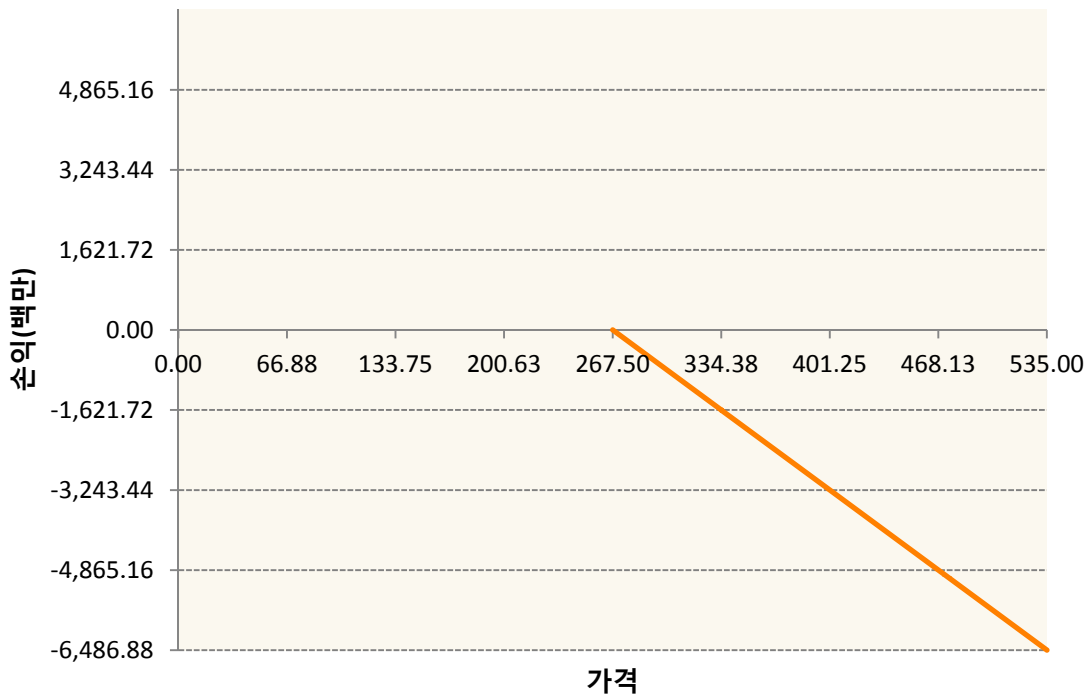


KR4201P22655-2019-02 콜265

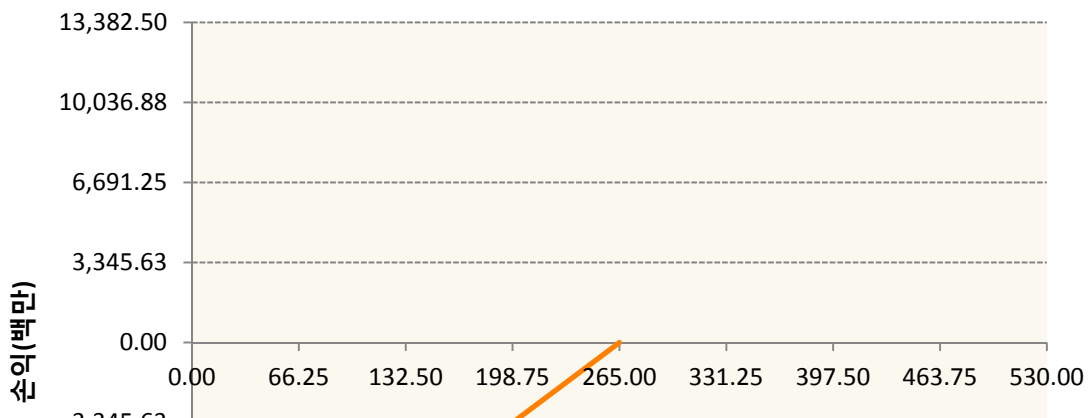


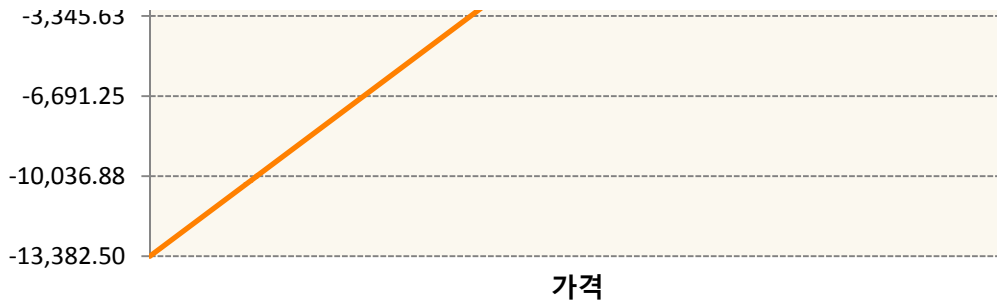


KR4201P22671-2019-02 콜267.5



KR4301P22653-2019-02 풋265





3. 시나리오별 손익구조변동(최대손실예상금액) (단위:백만원)

2.529E+11		UBCSFXC1 INDEX_14						2,662
기초자산의 변동성								
가격	-25.00%	-16.67%	-8.33%	0%	8.33%	16.67%	25.00%	
-8.00%	-2,662	-2,662	-2,662	-2,662	-2,662	-2,662	-2,662	
-5.33%	-1,775	-1,775	-1,775	-1,775	-1,775	-1,775	-1,775	
-2.67%	-887	-887	-887	-887	-887	-887	-887	
0%	0	0	0	0	0	0	0	
2.67%	887	887	887	887	887	887	887	
5.33%	1,775	1,775	1,775	1,775	1,775	1,775	1,775	
8.00%	2,662	2,662	2,662	2,662	2,662	2,662	2,662	
KR4101P30007		2019-03 코스피200지수선물						377
기초자산의 변동성								
가격	-25.00%	-16.67%	-8.33%	0%	8.33%	16.67%	25.00%	
-8.00%	-377	-377	-377	-377	-377	-377	-377	
-5.33%	-251	-251	-251	-251	-251	-251	-251	
-2.67%	-126	-126	-126	-126	-126	-126	-126	
0%	0	0	0	0	0	0	0	
2.67%	126	126	126	126	126	126	126	
5.33%	251	251	251	251	251	251	251	
8.00%	377	377	377	377	377	377	377	
KR4201P22655		2019-02 콜265						843
기초자산의 변동성								
가격	-25.00%	-16.67%	-8.33%	0%	8.33%	16.67%	25.00%	
-8.00%	698	687	676	665	653	642	631	
-5.33%	532	523	513	503	493	483	472	
-2.67%	280	277	274	269	264	258	252	
0%	2	2	1	0	-2	-4	-6	
2.67%	-279	-279	-280	-280	-280	-280	-281	
5.33%	-561	-561	-561	-561	-561	-561	-562	
8.00%	-843	-843	-843	-843	-843	-843	-843	
KR4201P22671		2019-02 콜267.5						551
기초자산의 변동성								
가격	-25.00%	-16.67%	-8.33%	0%	8.33%	16.67%	25.00%	

-8.00%	417	411	404	398	391	384	377
-5.33%	333	326	318	311	304	296	289
-2.67%	182	179	175	171	167	162	156
0%	3	2	1	0	-2	-4	-6
2.67%	-182	-182	-182	-182	-182	-183	-184
5.33%	-366	-366	-366	-366	-366	-366	-367
8.00%	-551	-551	-551	-551	-551	-551	-551
KR4301P22653 2019-02 풋265							196
기초자산의 변동성							
가격	-25.00%	-16.67%	-8.33%	0%	8.33%	16.67%	25.00%
-8.00%	-147	-155	-163	-171	-179	-187	-196
-5.33%	-8	-12	-17	-22	-28	-34	-40
-2.67%	0	0	0	-1	-1	-2	-4
0%	0	0	0	0	0	0	0
2.67%	0	0	0	0	0	0	0
5.33%	0	0	0	0	0	0	0
8.00%	0	0	0	0	0	0	0

4. 파생상품의 최대손실예상금액(VaR : 99%신뢰수준,10일기준)

(단위:백만원)

4,449

공시일	2019-02-08
기준일	2019-02-07

유로커버드콜모(주식혼합-파생형)

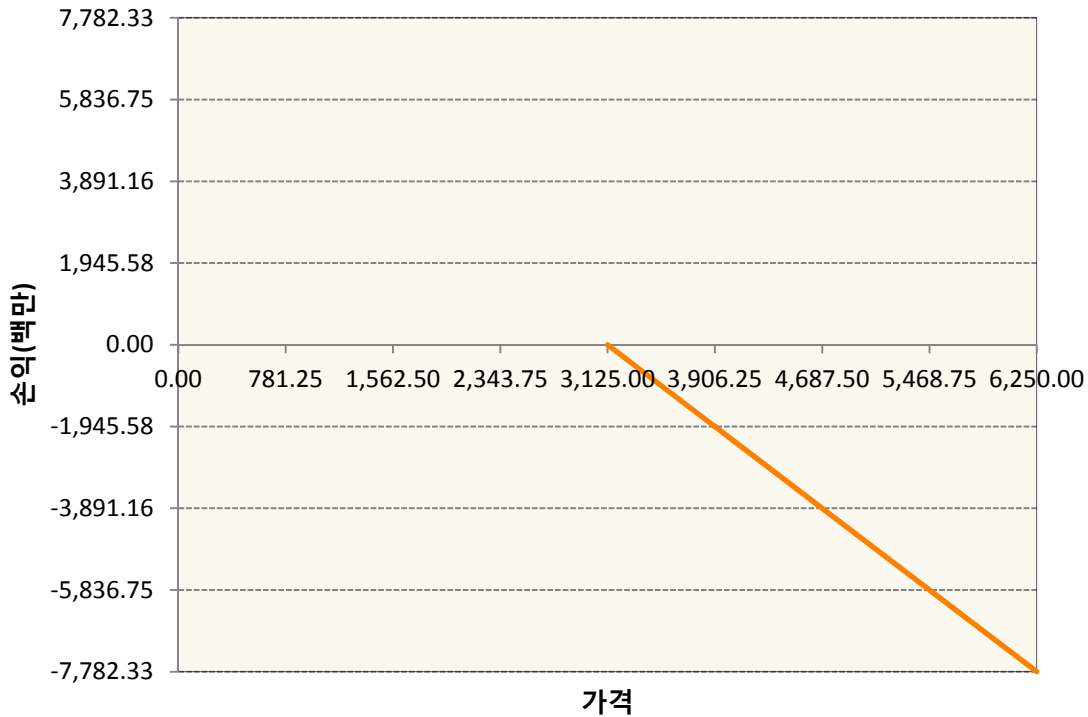
1. 계약금액

(단위:백만원)


구분	거래대상	거래유형	매수(1)	매도(2)	순포지션(1-2)	비고
신규	유가증권	선물	0	0	0	
신규	유가증권	스왑	0	0	0	장외
신규	유가증권	옵션	0	0	0	장내
신규	통화	선도	0	0	0	장외
누계	유가증권	선물	6,939	0	6,939	
누계	유가증권	스왑	60,295	0	60,295	장외
누계	유가증권	옵션	0	25,863	-25,863	장내
누계	통화	선도	0	15,326	-15,326	장외

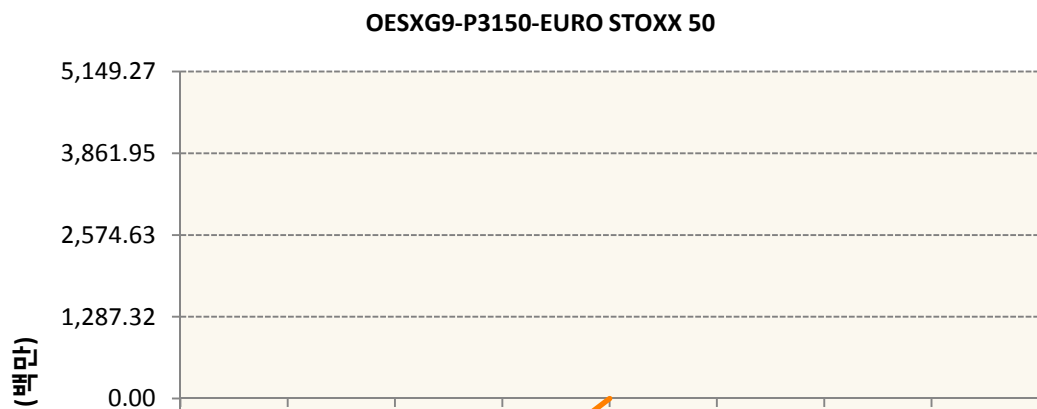
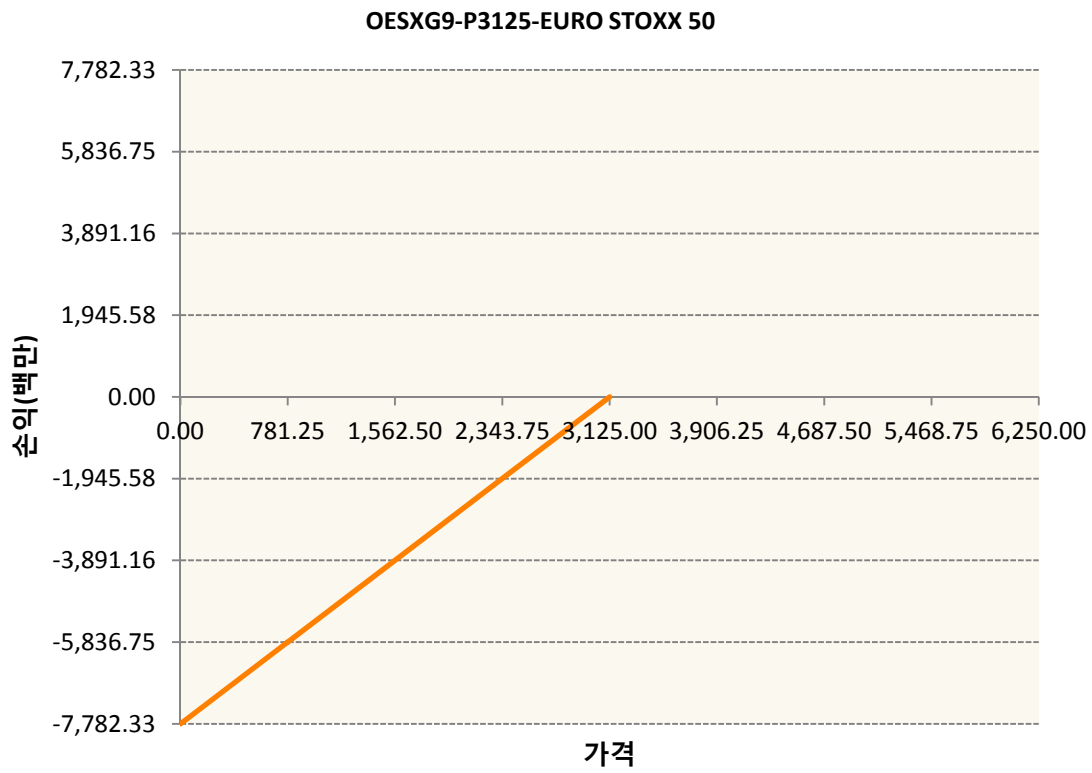
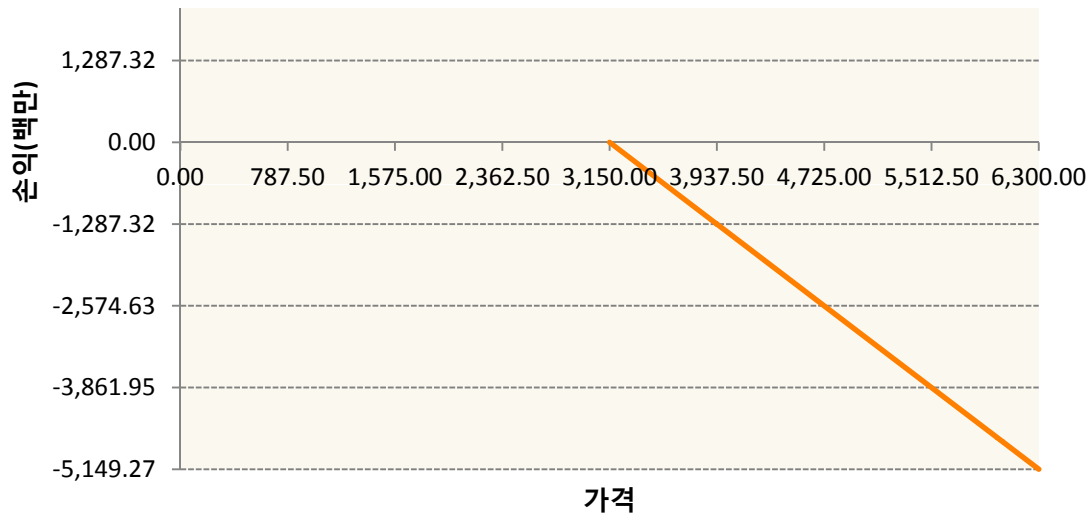
2. 만기시점의 손익구조

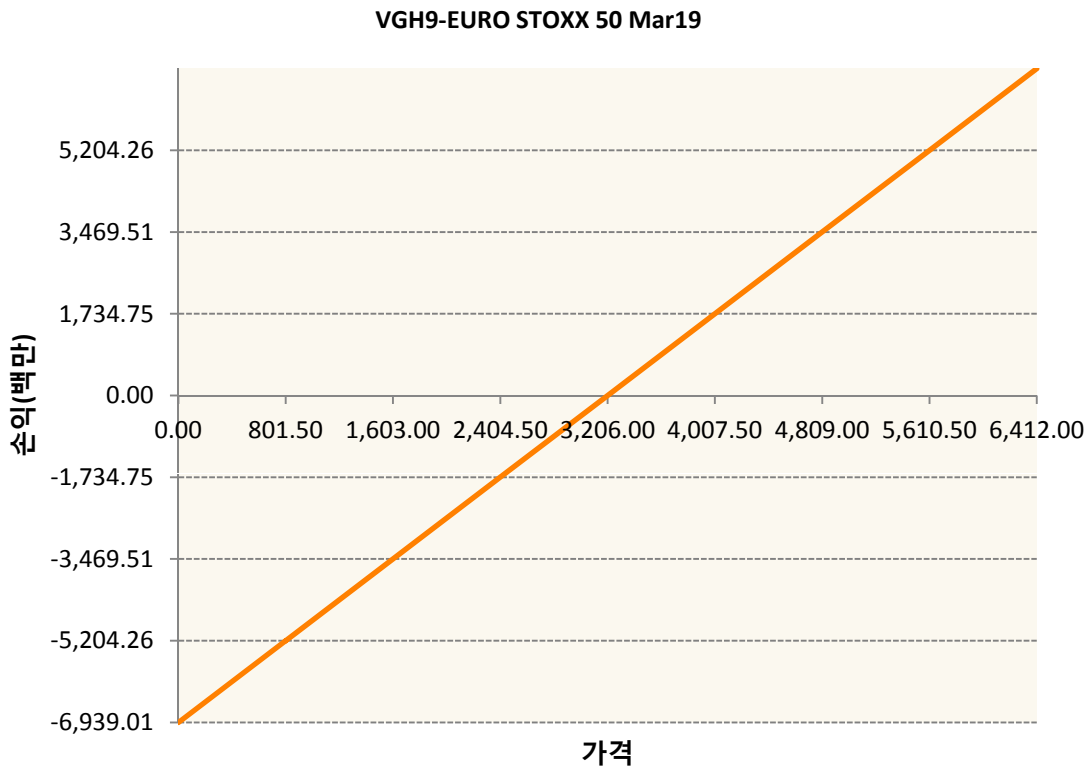
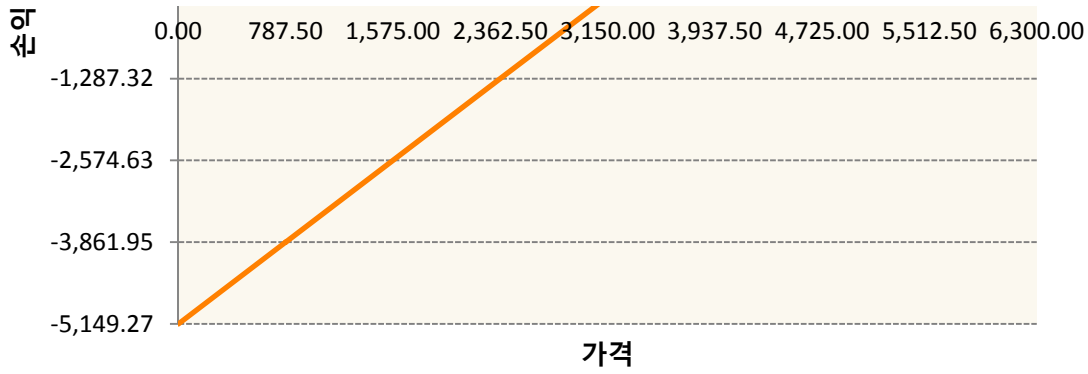
OESXG9-C3125-EURO STOXX 50



OESXG9-C3150-EURO STOXX 50







3. 시나리오별 손익구조변동(최대손실예상금액)	(단위:백만원)
260105SQP>SG EURO Covered CALL STRATEGY	66
FX21018X02 KRW/EUR 22-02-19E	409
FX21018Z03 KRW/EUR 22-03-19E	817
OESXG9-C31EURO STOXX 50	623
OESXG9-C31EURO STOXX 50	412
OESXG9-P31EURO STOXX 50	623
OESXG9-P31EURO STOXX 50	412
VGH9 EURO STOXX 50 Mar19	555

4. 파생상품의 최대손실예상금액(VaR : 99%신뢰수준,10일기준)

(단위:백만원)

2,566

4. 파생상품의 최대손실예상금액(VaR : 99%신뢰수준,10일기준)

(단위:백만원)

1,186

4. 파생상품의 최대손실예상금액(VaR : 99%신뢰수준,10일기준)

(단위:백만원)

101

4. 파생상품의 최대손실예상금액(VaR : 99%신뢰수준,10일기준)

(단위:백만원)

151

4. 파생상품의 최대손실예상금액(VaR : 99%신뢰수준,10일기준)

(단위:백만원)

45

공시일	2019-02-08
기준일	2019-02-07

리디파인K200(주식혼합-파생재간접형)

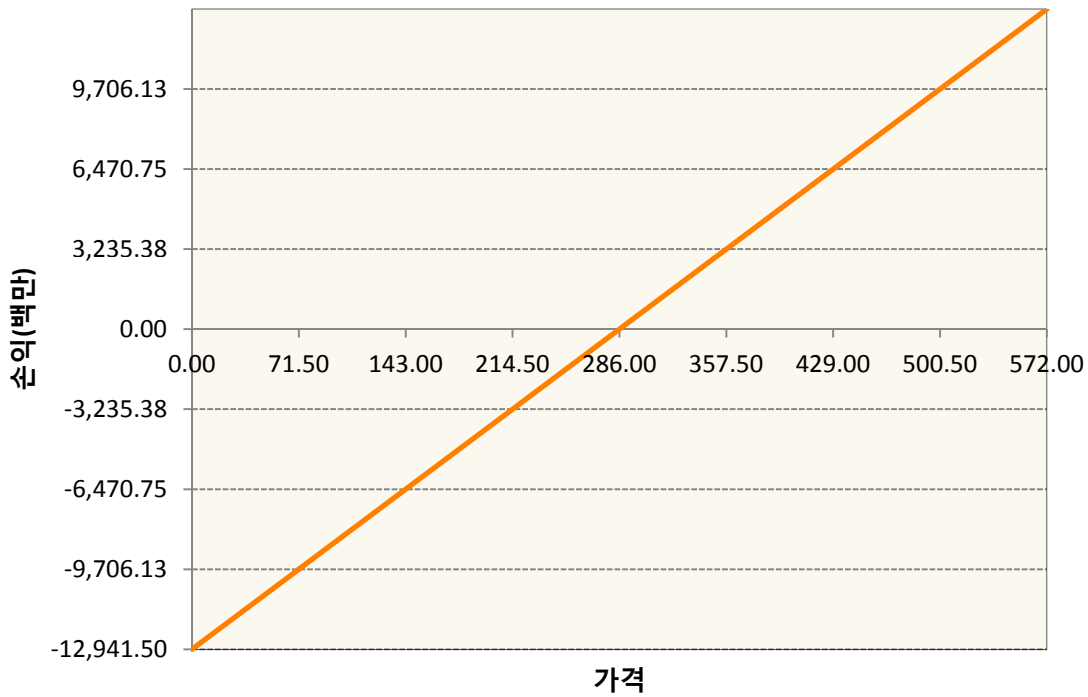
1. 계약금액

(단위:백만원)

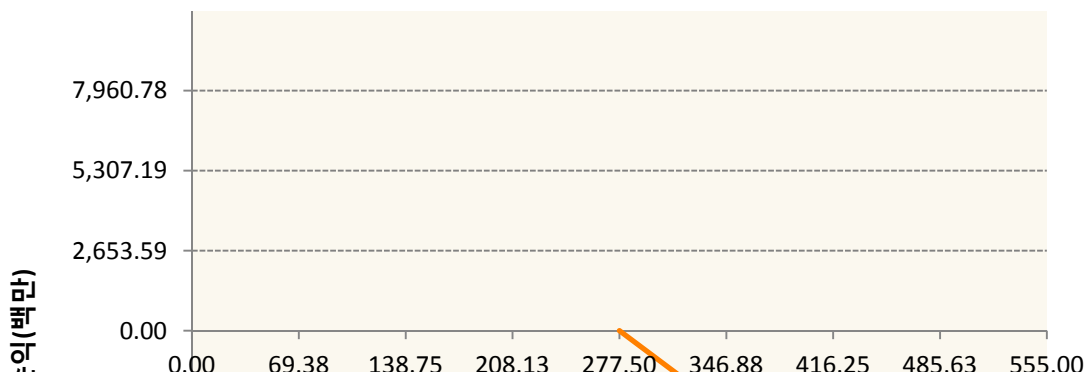
구분	거래대상	거래유형	매수(1)	매도(2)	순포지션(1-2)	비고
신규	유가증권	선물	0	0	0	장내
신규	유가증권	옵션	0	0	0	장내
누계	유가증권	선물	12,942	0	12,942	장내
누계	유가증권	옵션	2,523	22,724	-20,202	장내


2. 만기시점의 손익구조

KR4101P30007-2019-03 코스피200지수선물

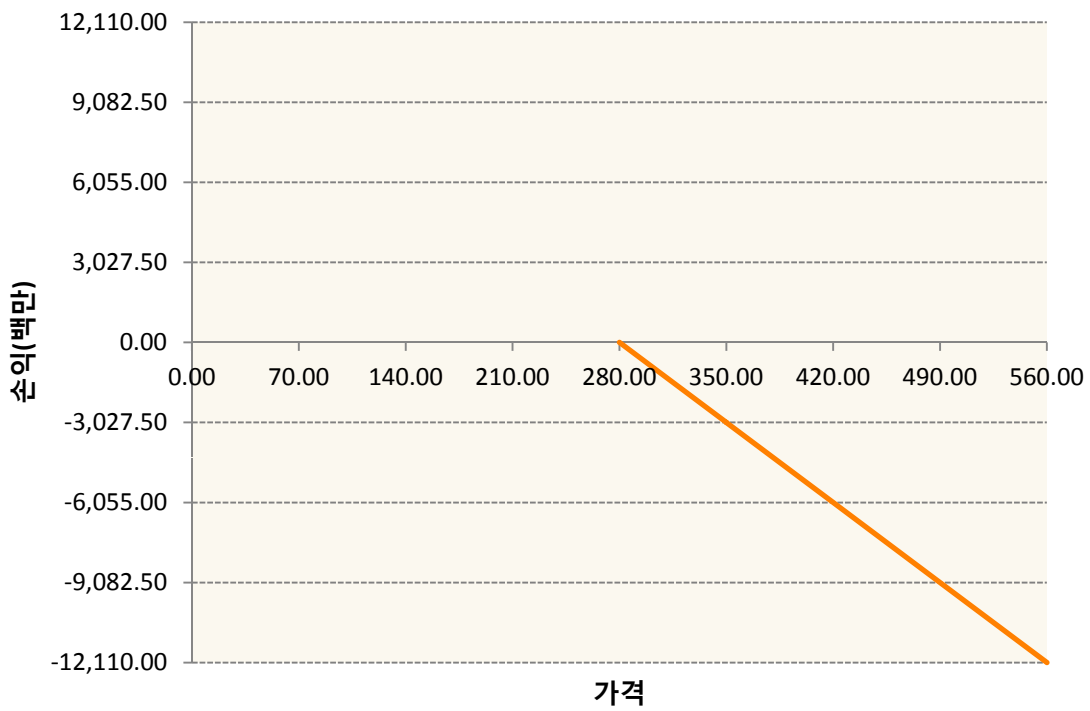


KR4201P22770-2019-02 콜277.5

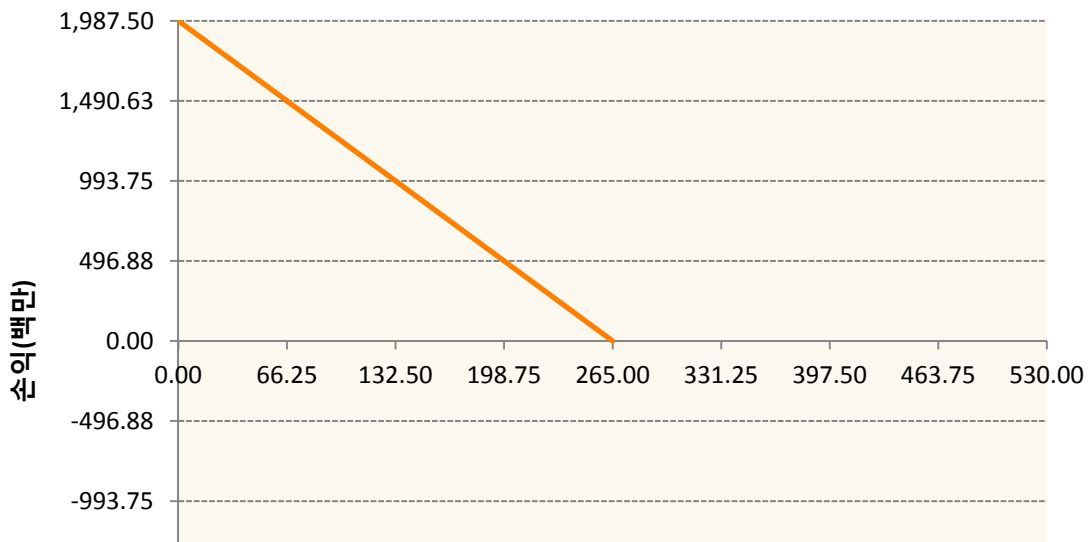


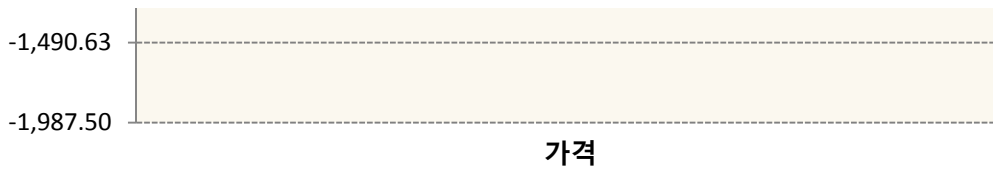


KR4201P22804-2019-02 콜280

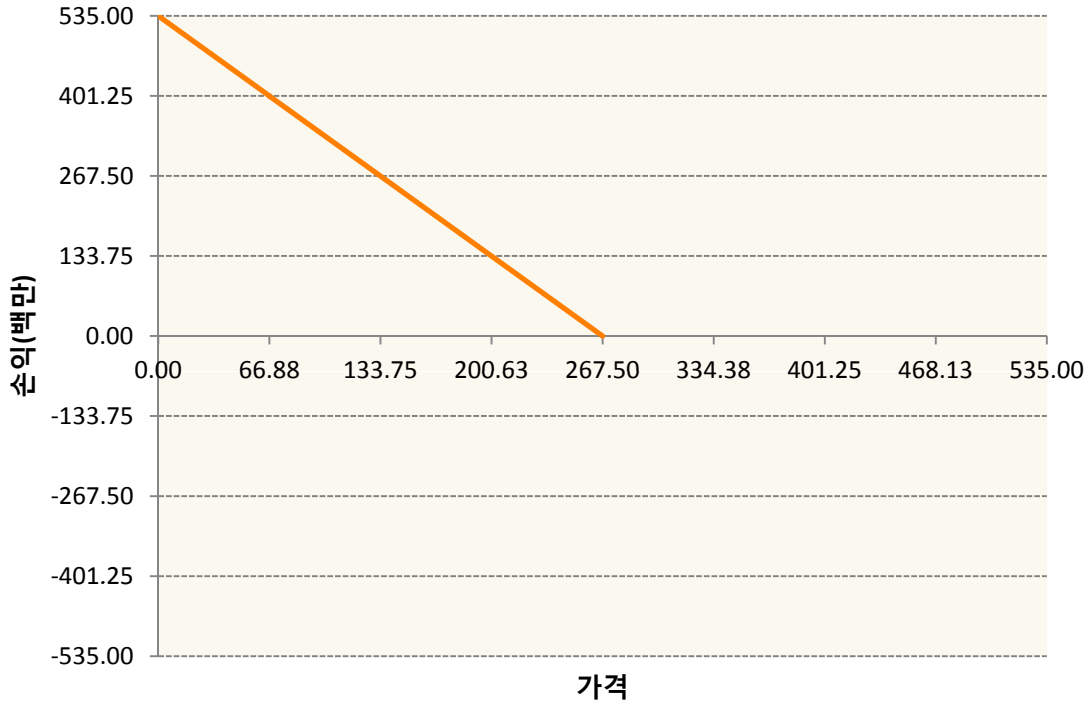


KR4301P22653-2019-02 풋265





KR4301P22679-2019-02 풋267.5



3. 시나리오별 손익구조변동(최대손실예상금액) (단위:백만원)

KR4101P30007		2019-03 코스피200지수선물						1,034
		기초자산의 변동성						
가격	-25.00%	-16.67%	-8.33%	0%	8.33%	16.67%	25.00%	
-8.00%	-1,034	-1,034	-1,034	-1,034	-1,034	-1,034	-1,034	
-5.33%	-689	-689	-689	-689	-689	-689	-689	
-2.67%	-345	-345	-345	-345	-345	-345	-345	
0%	0	0	0	0	0	0	0	
2.67%	345	345	345	345	345	345	345	
5.33%	689	689	689	689	689	689	689	
8.00%	1,034	1,034	1,034	1,034	1,034	1,034	1,034	
KR4201P22770		2019-02 콜277.5						830
		기초자산의 변동성						
가격	-25.00%	-16.67%	-8.33%	0%	8.33%	16.67%	25.00%	
-8.00%	355	353	350	347	343	338	332	
-5.33%	332	324	315	306	296	286	276	
-2.67%	233	221	208	195	183	170	158	

0%	25	17	9	0	-9	-19	-29
2.67%	-248	-250	-253	-256	-261	-266	-271
5.33%	-538	-538	-538	-539	-540	-542	-544
8.00%	-829	-829	-829	-829	-829	-830	-830
KR4201P22804 2019-02 콜280							913
기초자산의 변동성							
가격	-25.00%	-16.67%	-8.33%	0%	8.33%	16.67%	25.00%
-8.00%	322	321	319	316	313	309	305
-5.33%	308	302	294	286	277	267	257
-2.67%	232	218	204	190	176	162	148
0%	35	24	12	0	-13	-25	-38
2.67%	-257	-261	-265	-271	-278	-286	-294
5.33%	-581	-582	-583	-584	-586	-589	-593
8.00%	-910	-910	-910	-910	-911	-912	-913
KR4301P22653 2019-02 풋265							29
기초자산의 변동성							
가격	-25.00%	-16.67%	-8.33%	0%	8.33%	16.67%	25.00%
-8.00%	22	23	24	25	27	28	29
-5.33%	1	2	3	3	4	5	6
-2.67%	0	0	0	0	0	0	1
0%	0	0	0	0	0	0	0
2.67%	0	0	0	0	0	0	0
5.33%	0	0	0	0	0	0	0
8.00%	0	0	0	0	0	0	0
KR4301P22679 2019-02 풋267.5							11
기초자산의 변동성							
가격	-25.00%	-16.67%	-8.33%	0%	8.33%	16.67%	25.00%
-8.00%	10	10	10	10	11	11	11
-5.33%	1	1	2	2	2	3	3
-2.67%	0	0	0	0	0	0	0
0%	0	0	0	0	0	0	0
2.67%	0	0	0	0	0	0	0
5.33%	0	0	0	0	0	0	0
8.00%	0	0	0	0	0	0	0

4. 파생상품의 최대손실예상금액(VaR : 99%신뢰수준,10일기준)

(단위:백만원)

2,910

공시일	2019-02-08
기준일	2019-02-07

H2O글로벌본드(USD)(채권혼합-파)

1. 계약금액

(단위:백만원)

구분	거래대상	거래유형	매수(1)	매도(2)	순포지션(1-2)	비고
신규	유가증권	수익증권	112	0	112	
누계	유가증권	수익증권	764	0	764	

2. 만기시점의 손익구조

3. 시나리오별 손익구조변동(최대손실예상금액)

* 해당펀드는 위험지표산출에 어려움이 있어 공시하지 않음

4. 파생상품의 최대손실예상금액(VaR : 99%신뢰수준,10일기준)

* 해당펀드는 위험지표산출에 어려움이 있어 공시하지 않음

공시일	2019-02-08
기준일	2019-02-07

H2O글로벌본드(UH)(채권혼합-파

1. 계약금액

(단위:백만원)

구분	거래대상	거래유형	매수(1)	매도(2)	순포지션(1-2)	비고
신규	유가증권	수익증권	79	0	79	
누계	유가증권	수익증권	3,500	0	3,500	

2. 만기시점의 손익구조

3. 시나리오별 손익구조변동(최대손실예상금액)

* 해당펀드는 위험지표산출에 어려움이 있어 공시하지 않음

4. 파생상품의 최대손실예상금액(VaR : 99%신뢰수준,10일기준)

* 해당펀드는 위험지표산출에 어려움이 있어 공시하지 않음

공시일	2019-02-08
기준일	2019-02-07

H2O글로벌본드(H)(채권혼합-파생)

1. 계약금액

(단위:백만원)

구분	거래대상	거래유형	매수(1)	매도(2)	순포지션(1-2)	비고
신규	유가증권	수익증권	1,405	0	1,405	
신규	통화	선도	0	0	0	장외
누계	유가증권	수익증권	16,387	0	16,387	
누계	통화	선도	0	16,985	-16,985	장외

2. 만기시점의 손익구조

3. 시나리오별 손익구조변동(최대손실예상금액)

(단위:백만원)

IE00BD8RGM75	* 해당종목은 위험지표산출에 어려움이 있어 공시하지 않음	
FX21018X04 KRW/USD 28-02-19E		2
FX21018X04 KRW/USD 28-02-19E		3
FX21018X04 KRW/USD 28-02-19E		1
FX21018Z00 KRW/USD 28-02-19E		17
FX21018Z01 KRW/USD 28-02-19E		2
FX21018Z01 KRW/USD 28-02-19E		28
FX21018Z01 KRW/USD 28-02-19E		9
FX21018Z02 KRW/USD 28-02-19E		40
FX21018Z02 KRW/USD 19-02-19E		2
FX21018Z02 KRW/USD 19-02-19E		5
FX21018Z03 KRW/USD 19-02-19E		21
FX21018Z03 KRW/USD 19-02-19E		31
FX21019F00 KRW/USD 19-02-19E		15
FX21019F00 KRW/USD 19-02-19E		8
FX21019F00 KRW/USD 19-02-19E		26
FX21019F00 KRW/USD 19-02-19E		8
FX21019F00 KRW/USD 19-02-19E		13
FX21019F00 KRW/USD 19-02-19E		29
FX21019F00 KRW/USD 19-02-19E		13
FX21019F01 KRW/USD 19-02-19E		38
FX21019F01 KRW/USD 28-02-19E		14
FX21019F01 KRW/USD 28-02-19E		58
FX21019F01 KRW/USD 28-02-19E		9
FX21019F01 KRW/USD 28-02-19E		32
FX21019F02 KRW/USD 25-02-19E		136
FX21019F02 KRW/USD 28-03-19E		468
FX21019F02 KRW/USD 28-02-19E		117

FX21019F02(KRW/USD 29-03-19E	24
FX21019F02(KRW/USD 29-03-19E	72
FX21019F03(KRW/USD 28-02-19E	27
FX21019G00 KRW/USD 29-03-19E	27
FX21019G00 KRW/USD 29-03-19E	13
FX21019G00 KRW/USD 19-03-19E	49

4. 파생상품의 최대손실예상금액(VaR : 99%신뢰수준,10일기준)

(단위:백만원)

514

공시일	2019-02-08
기준일	2019-02-07

스마트KRX300인덱스모(주식-파생형)

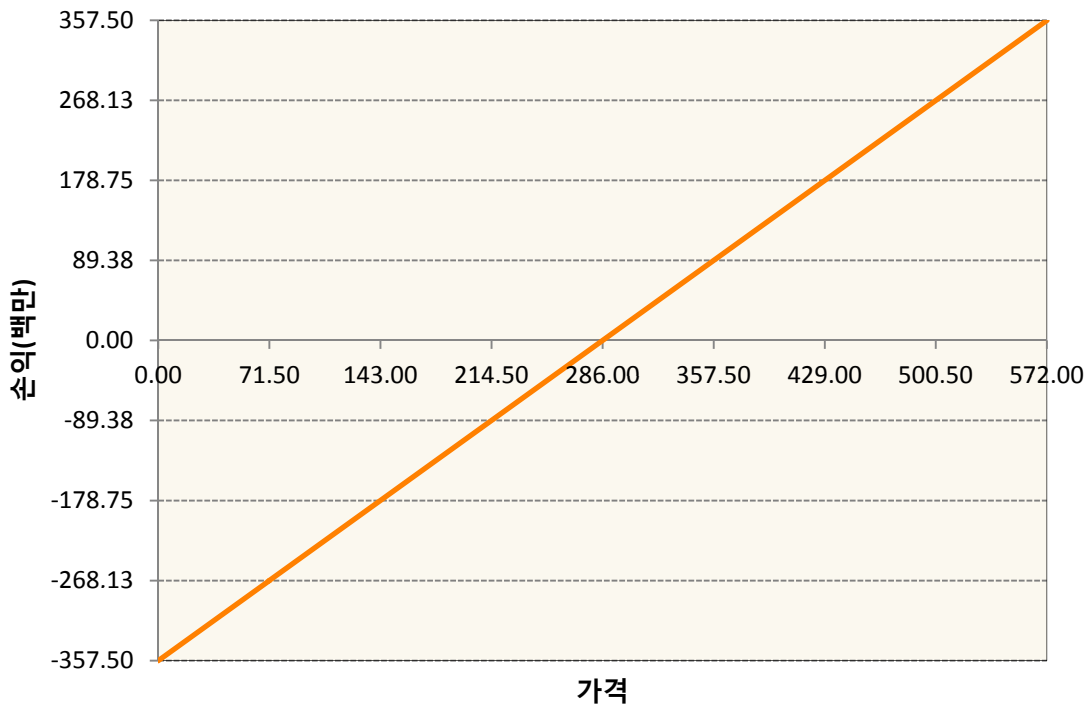
1. 계약금액

(단위:백만원)

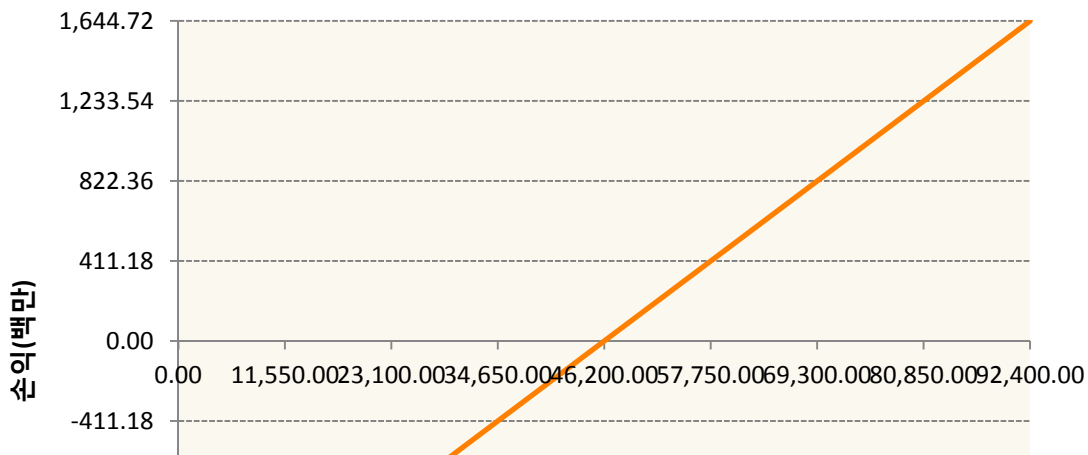
구분	거래대상	거래유형	매수(1)	매도(2)	순포지션(1-2)	비고
신규	유가증권	선물	0	0	0	장내
누계	유가증권	선물	2,002	0	2,002	장내

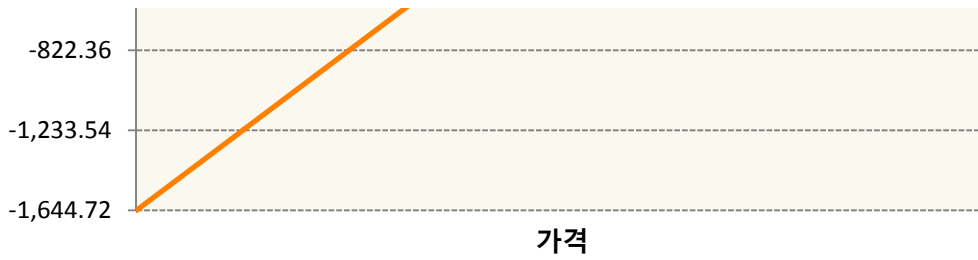
2. 만기시점의 손익구조

KR4101P30007-2019-03 코스피200지수선물



KR4111P20007-2019-02 삼성전자개별선물





3. 시나리오별 손익구조변동(최대손실예상금액) (단위:백만원)

KR4101P30007		2019-03 코스피200지수선물						29
기초자산의 변동성								
가격	-25.00%	-16.67%	-8.33%	0%	8.33%	16.67%	25.00%	
-8.00%	-29	-29	-29	-29	-29	-29	-29	
-5.33%	-19	-19	-19	-19	-19	-19	-19	
-2.67%	-10	-10	-10	-10	-10	-10	-10	
0%	0	0	0	0	0	0	0	
2.67%	10	10	10	10	10	10	10	
5.33%	19	19	19	19	19	19	19	
8.00%	29	29	29	29	29	29	29	

KR4111P20007		2019-02 삼성전자개별선물						132
기초자산의 변동성								
가격	-25.00%	-16.67%	-8.33%	0%	8.33%	16.67%	25.00%	
-8.00%	-132	-132	-132	-132	-132	-132	-132	
-5.33%	-88	-88	-88	-88	-88	-88	-88	
-2.67%	-44	-44	-44	-44	-44	-44	-44	
0%	0	0	0	0	0	0	0	
2.67%	44	44	44	44	44	44	44	
5.33%	88	88	88	88	88	88	88	
8.00%	132	132	132	132	132	132	132	

4. 파생상품의 최대손실예상금액(VaR : 99%신뢰수준,10일기준) (단위:백만원)

180

공시일	2019-02-08
기준일	2019-02-07

에너지인덱스플러스모(채권-파생형)

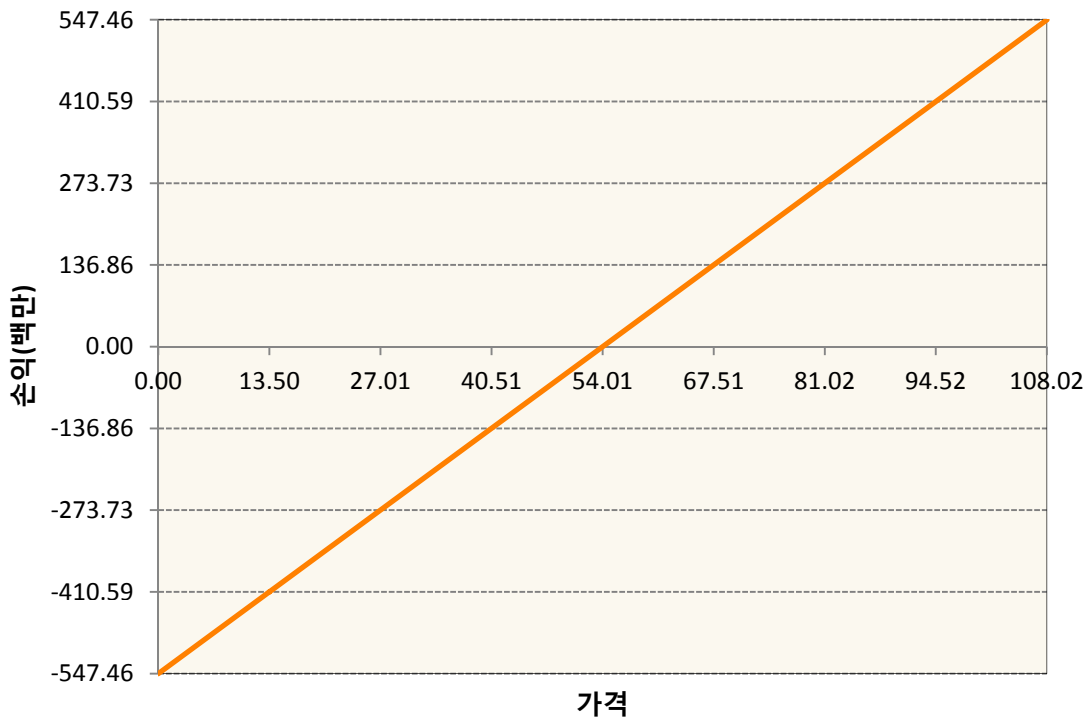
1. 계약금액

(단위:백만원)

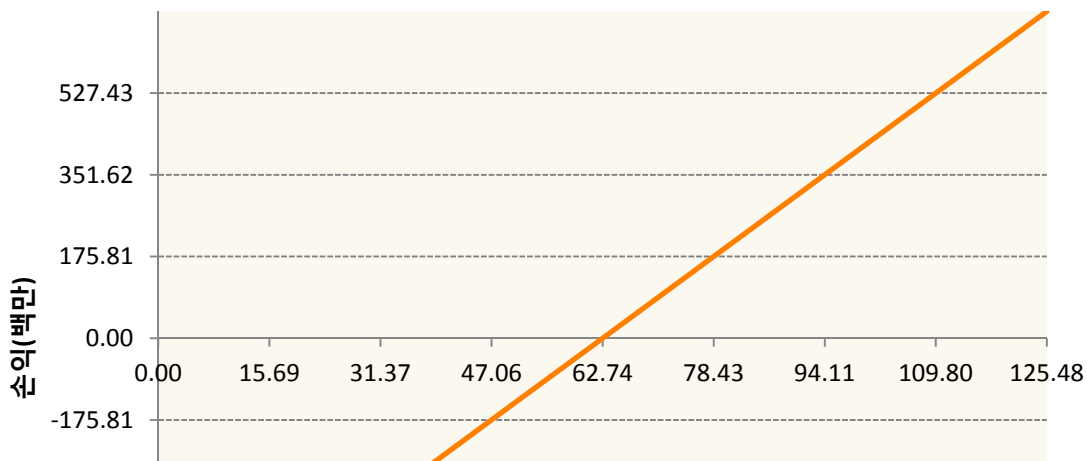
구분	거래대상	거래유형	매수(1)	매도(2)	순포지션(1-2)	비고
신규	유가증권	선물	0	0	0	
누계	유가증권	선물	2,681	281	2,401	

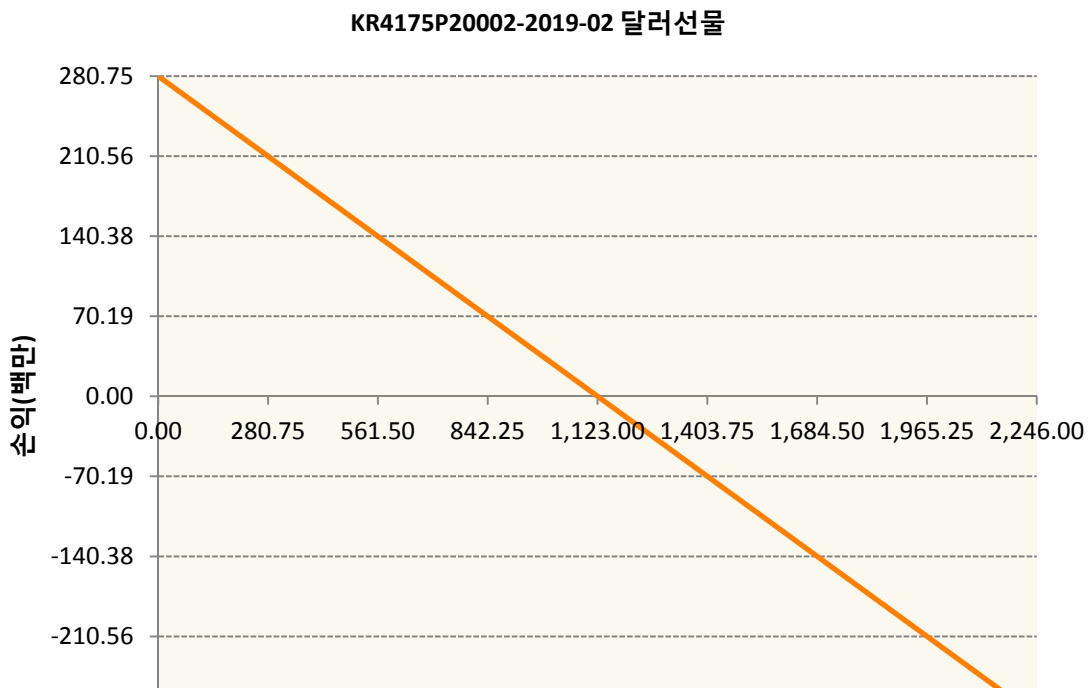
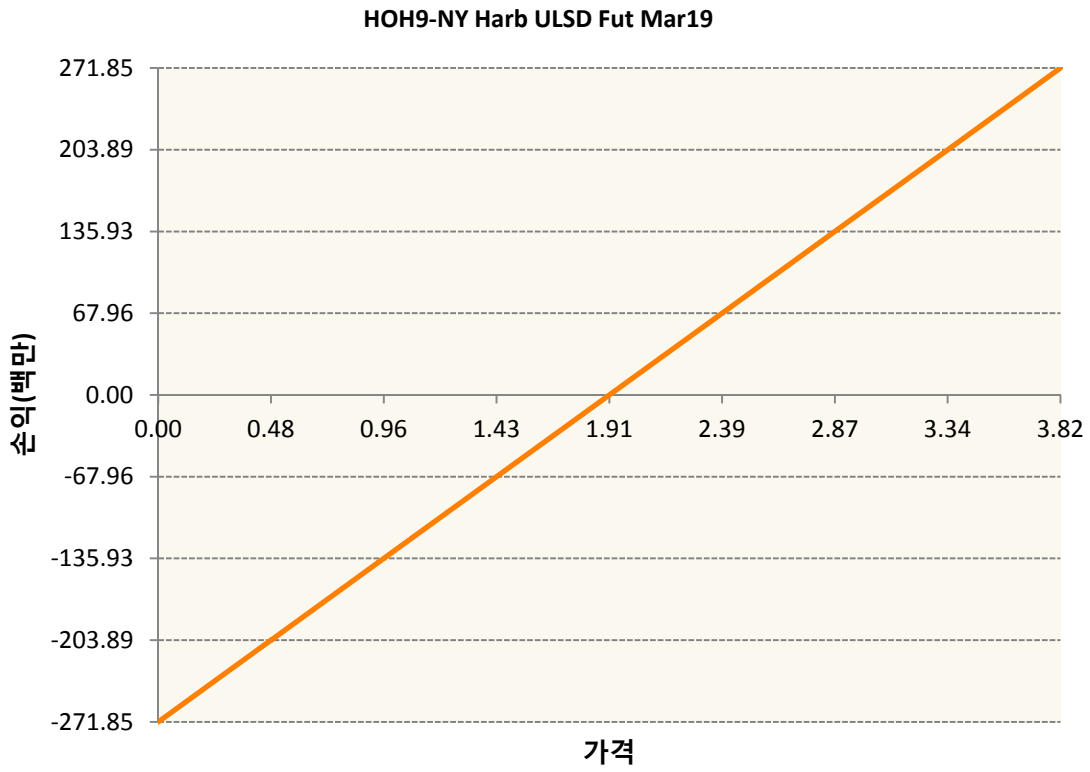
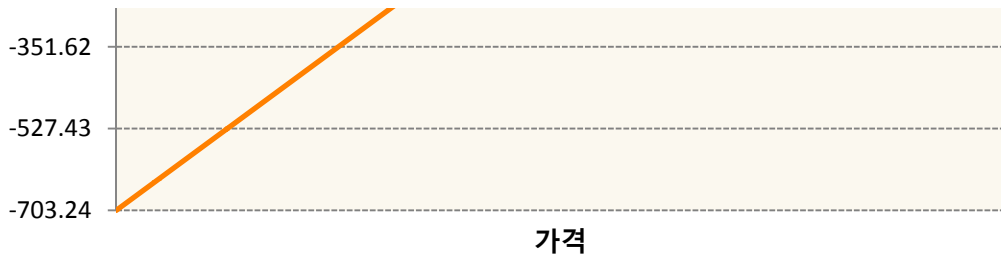
2. 만기시점의 손익구조

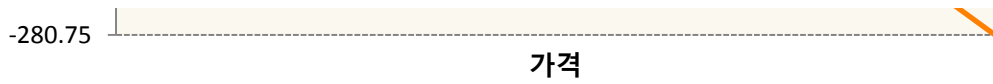
CLH9-WTI CRUDE FUTURE MAR19



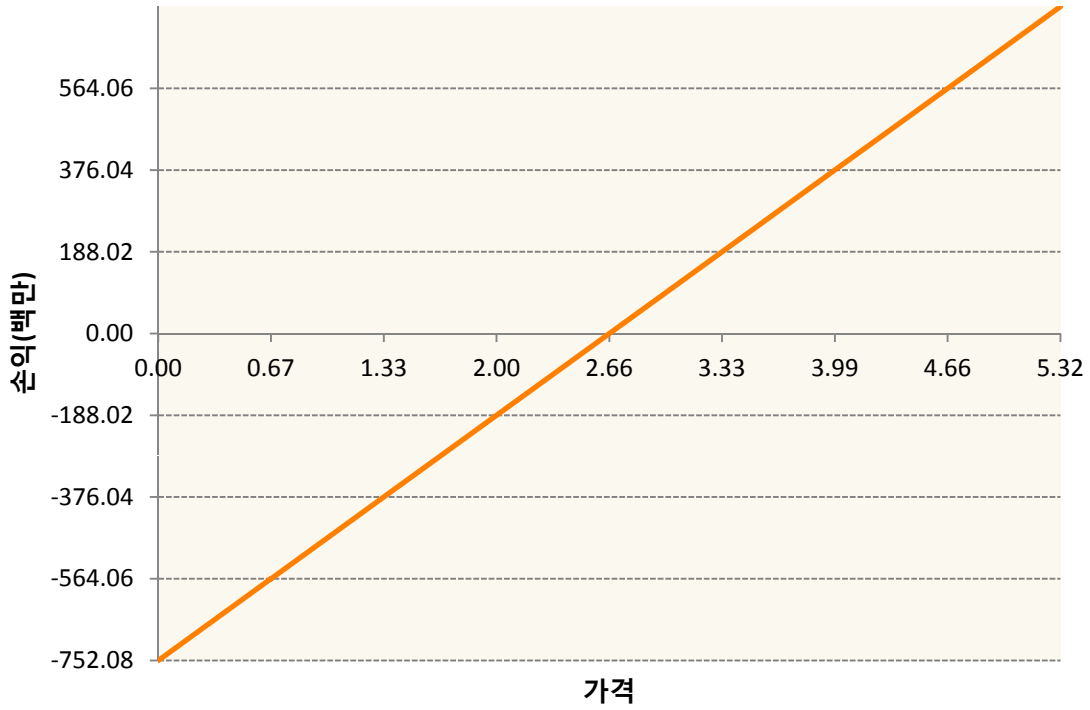
COK9-BRENT CRUDE FUTR May19



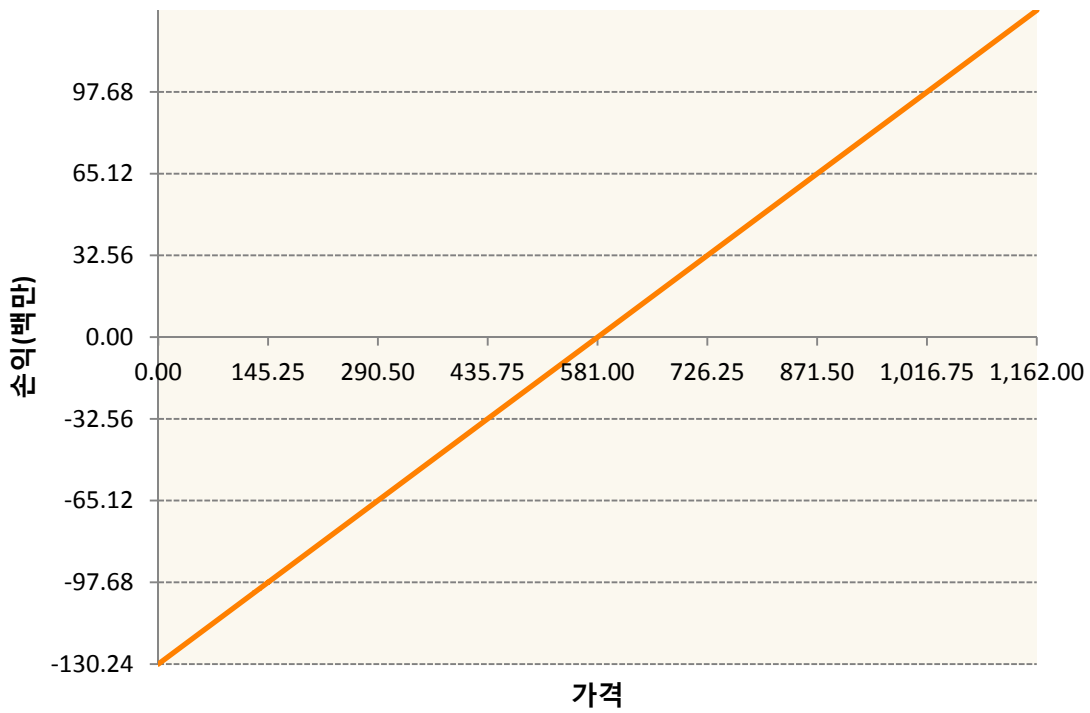


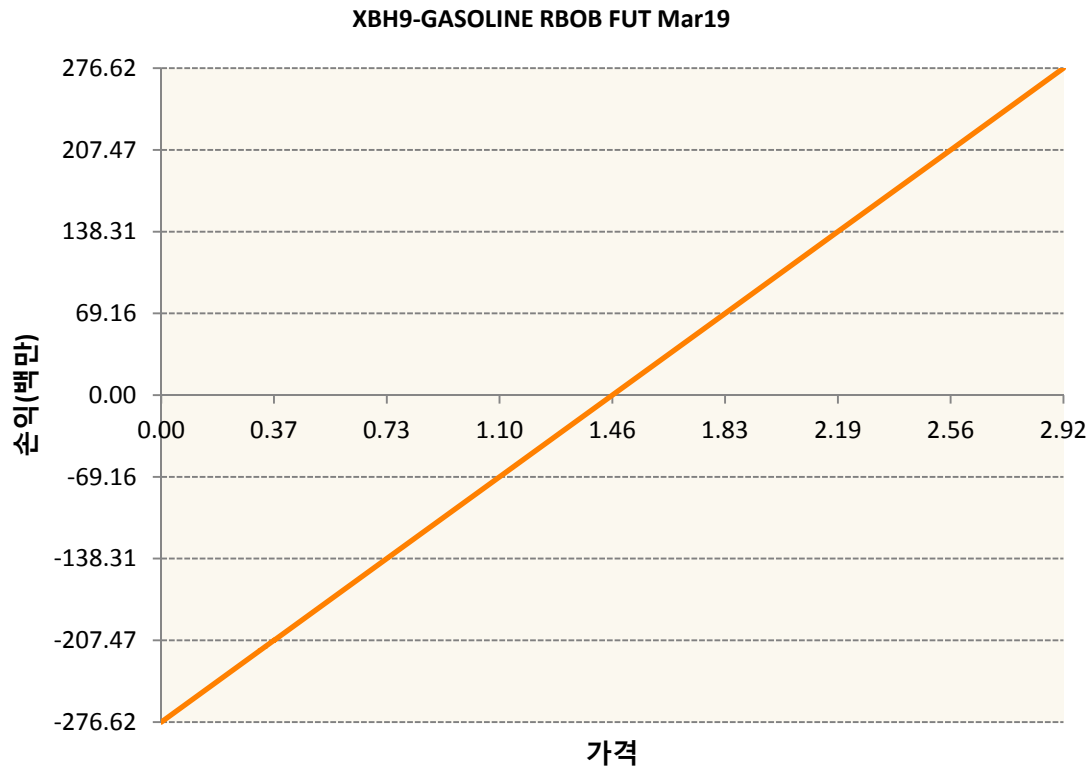


NGH19-NATURAL GAS FUTR Mar19



QSH9-Low Su Gasoil G May19





3. 시나리오별 손익구조변동(최대손실예상금액) (단위:백만원)

CLH9	WTI CRUDE FUTURE MAR19	44
COK9	BRENT CRUDE FUTR May19	56
HOH9	NY Harb ULSD Fut Mar19	22
KR4175P200	2019-02 달러선물	22
NGH19	NATURAL GAS FUTR Mar19	60
QSH9	Low Su Gasoil G May19	10
XBH9	GASOLINE RBOB FUT Mar19	22

4. 파생상품의 최대손실예상금액(VaR : 99%신뢰수준,10일기준) (단위:백만원)

414

공시일	2019-02-08
기준일	2019-02-07

애그리컬처인덱스플러스모(채권-파생형)

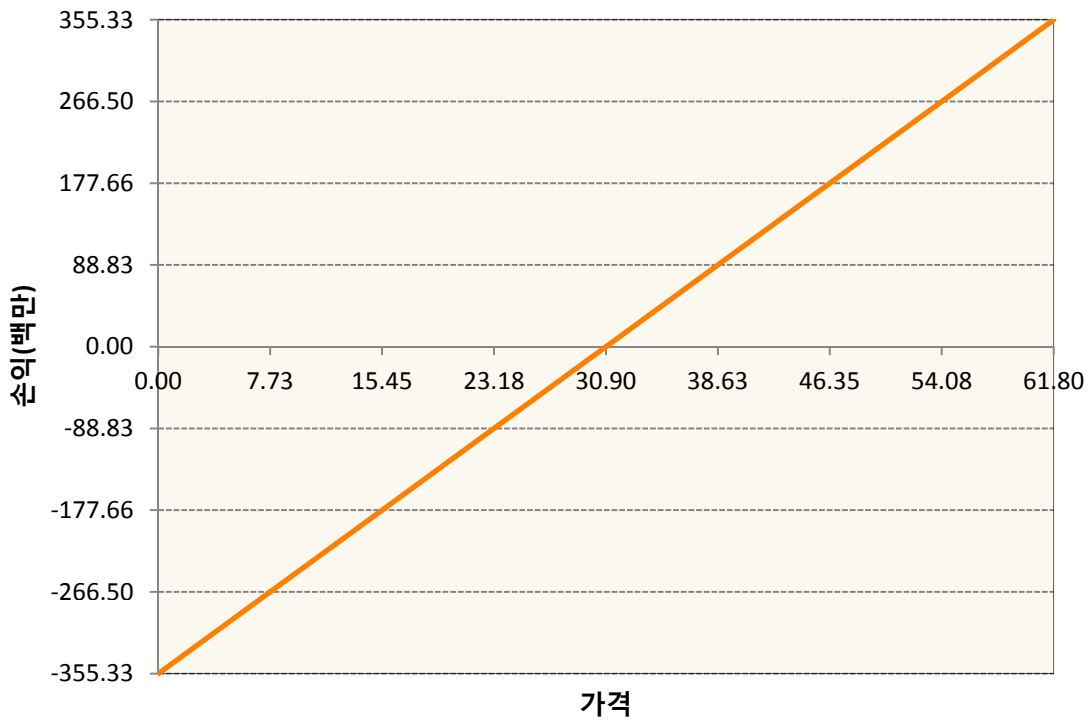
1. 계약금액

(단위:백만원)

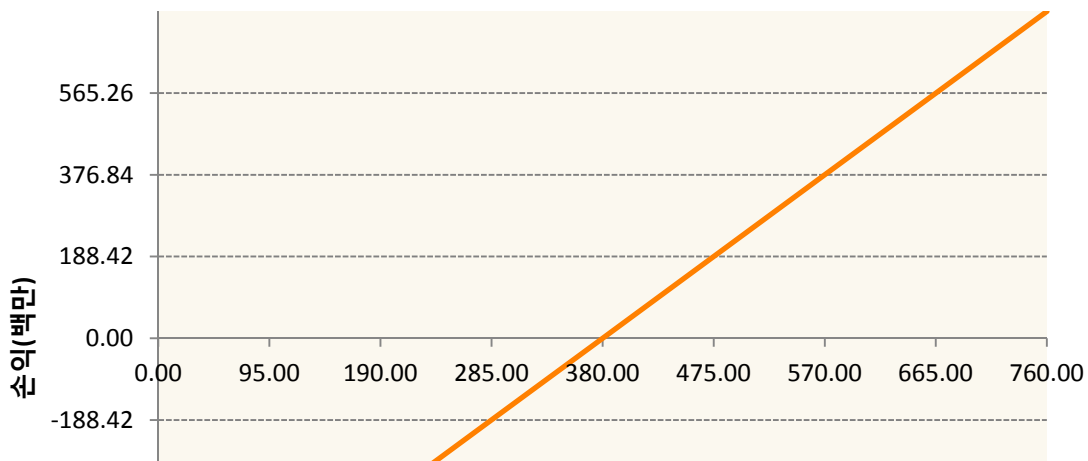
구분	거래대상	거래유형	매수(1)	매도(2)	순포지션(1-2)	비고
신규	유가증권	선물	0	0	0	
누계	유가증권	선물	3,620	79	3,542	

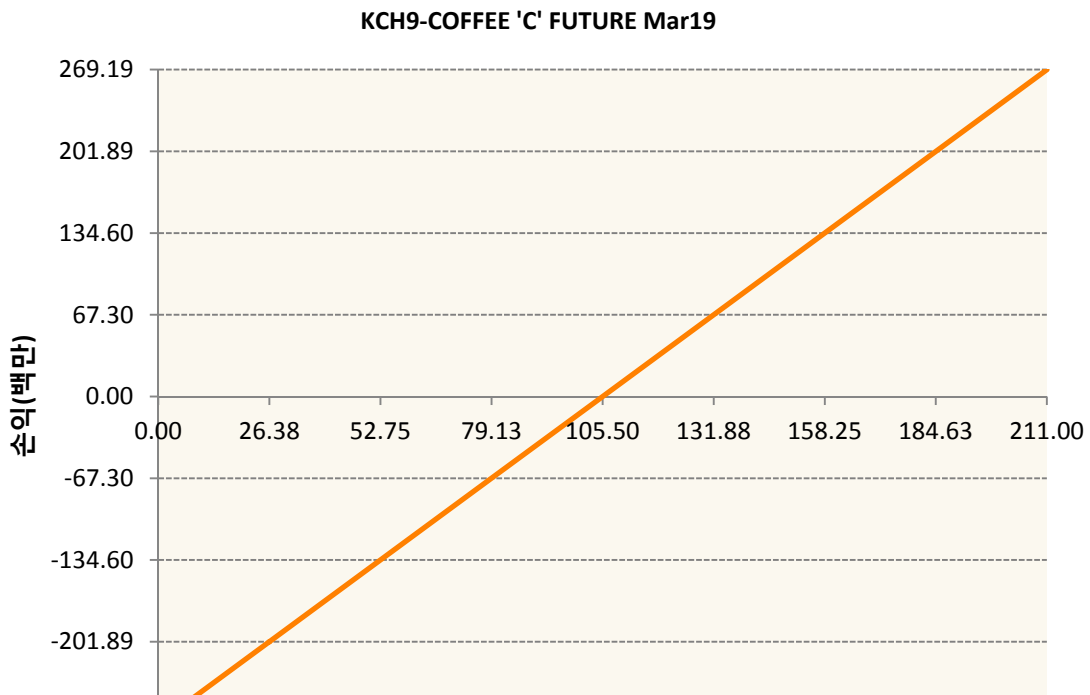
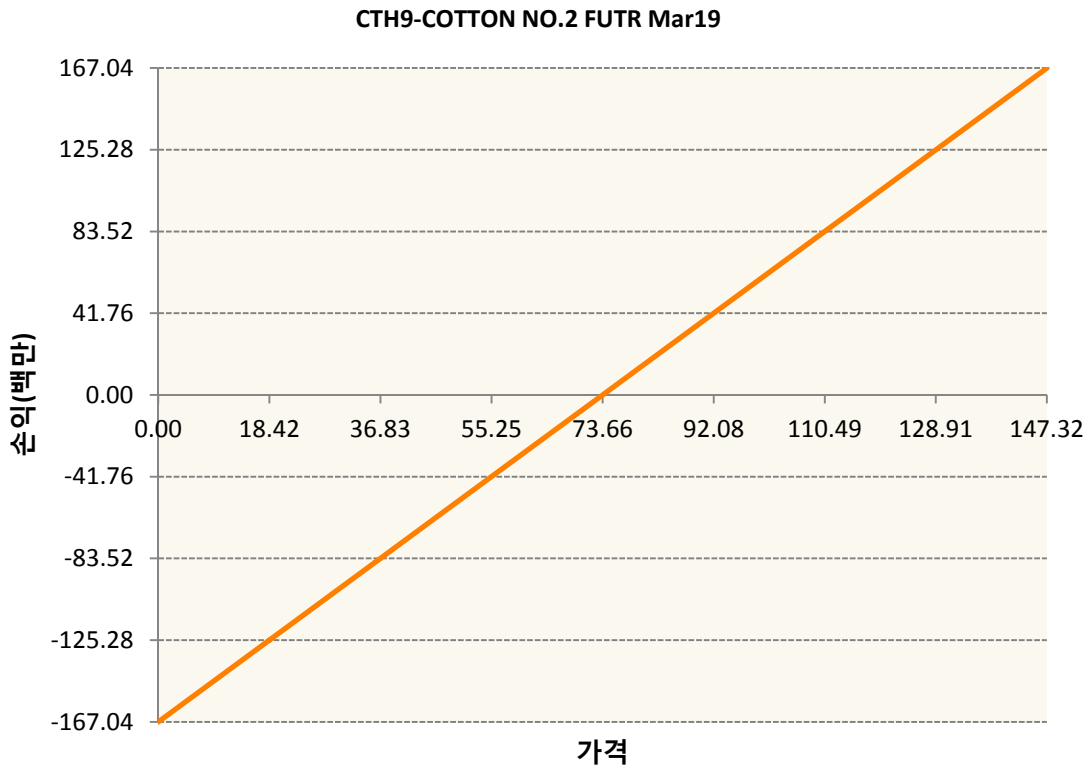
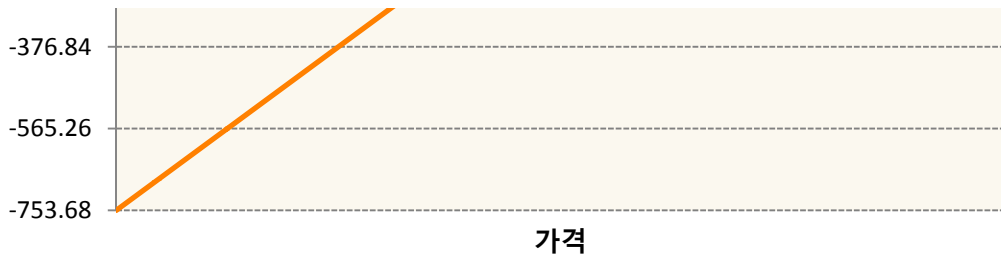
2. 만기시점의 손익구조

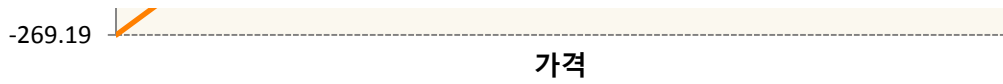
BOH9-SOYBEAN OIL FUTR Mar19



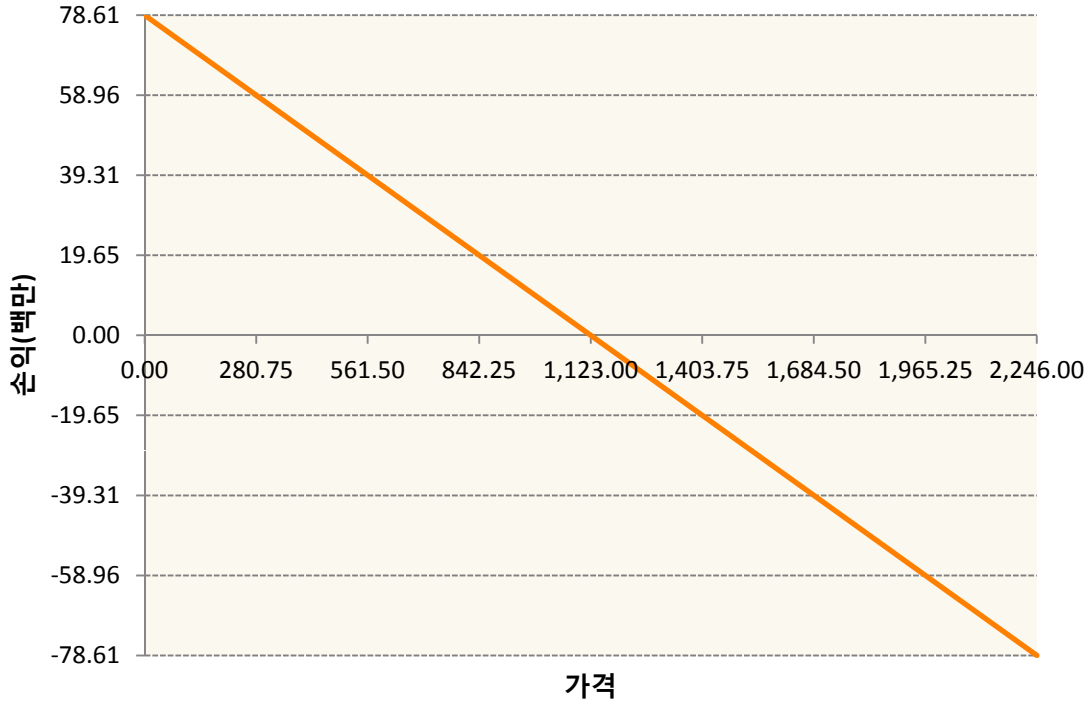
CH9-CORN FUTURE Mar19



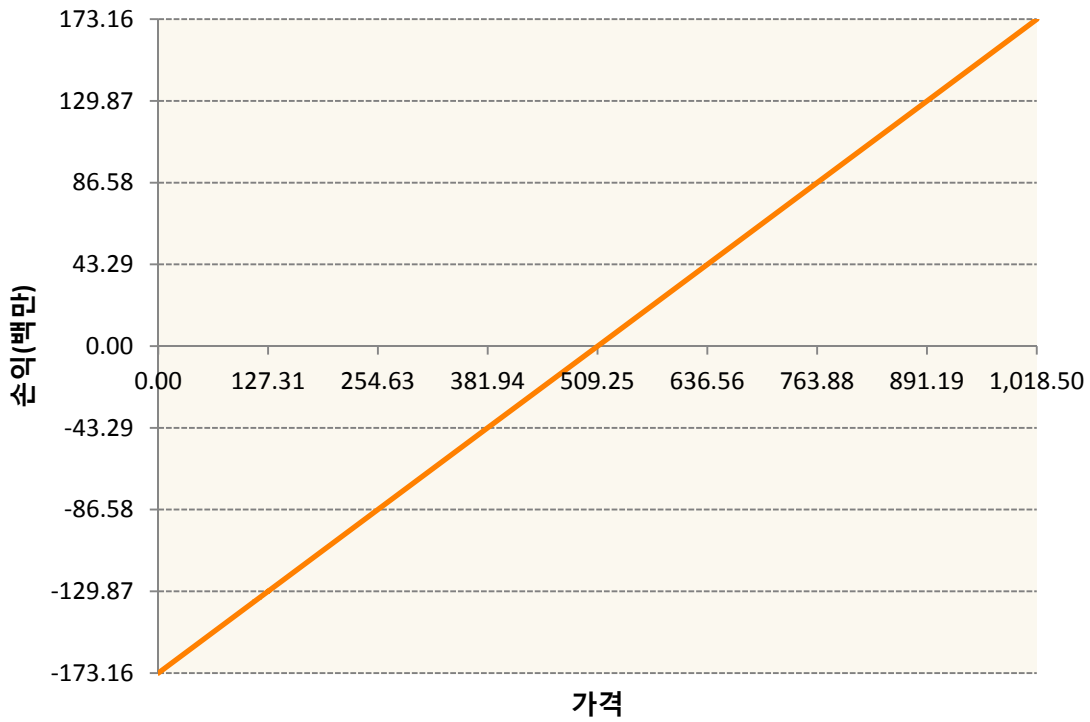




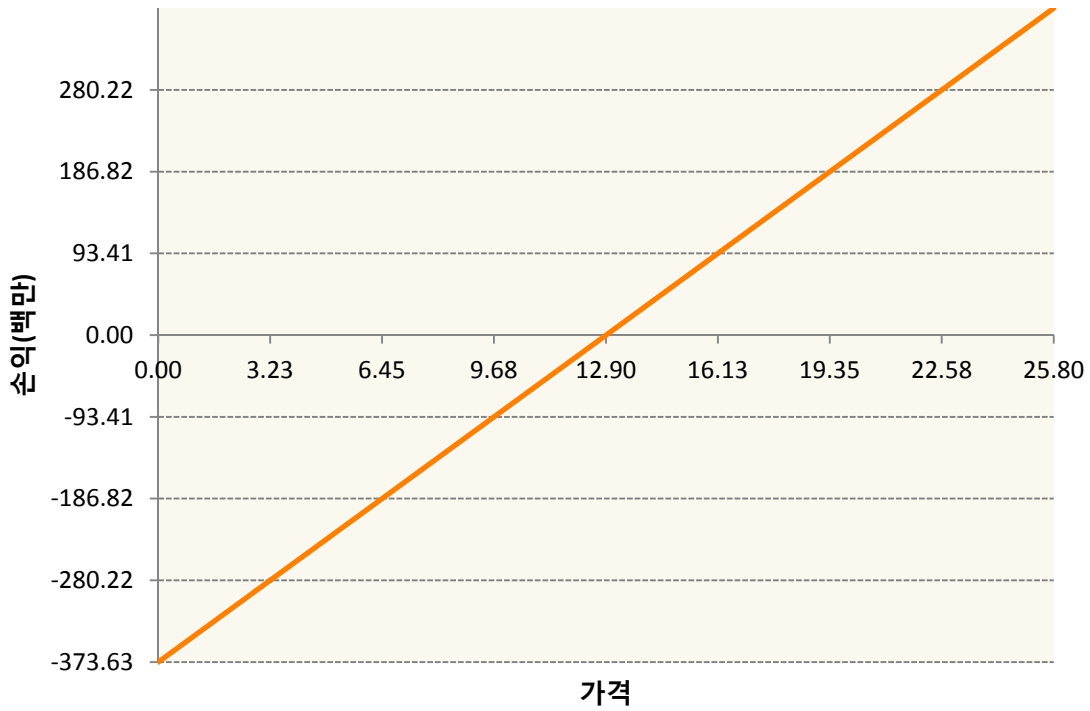
KR4175P20002-2019-02 달러선물



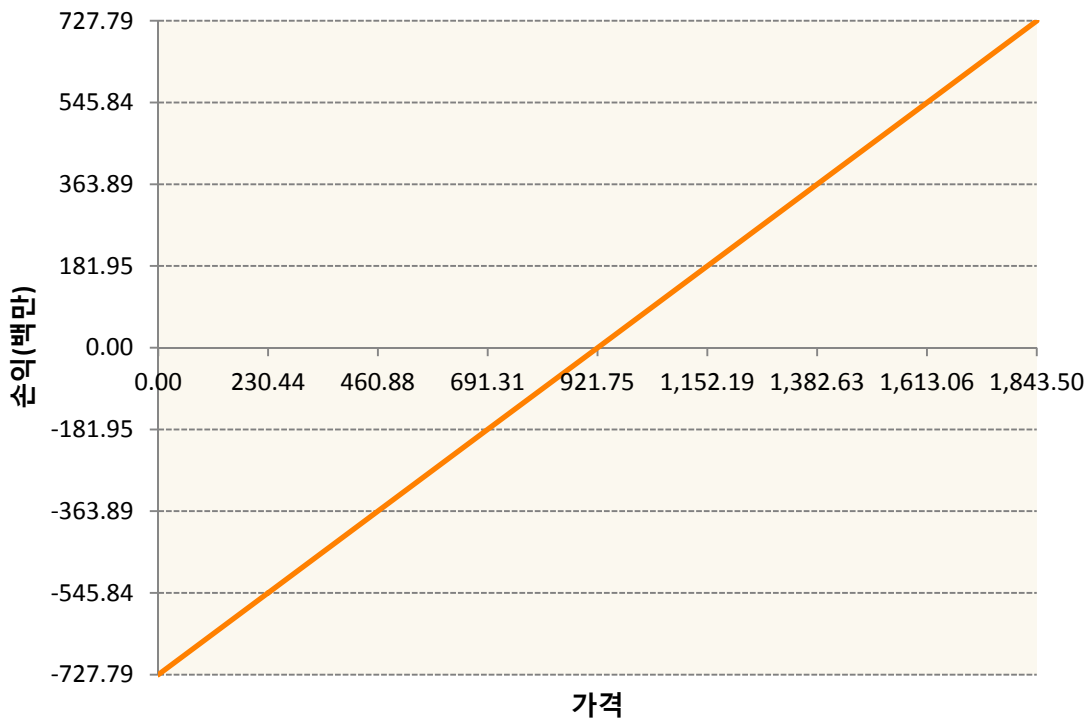
KWH9-KC HRW WHEAT FUT Mar19



SBH9-SUGAR #11 (WORLD) MAR19

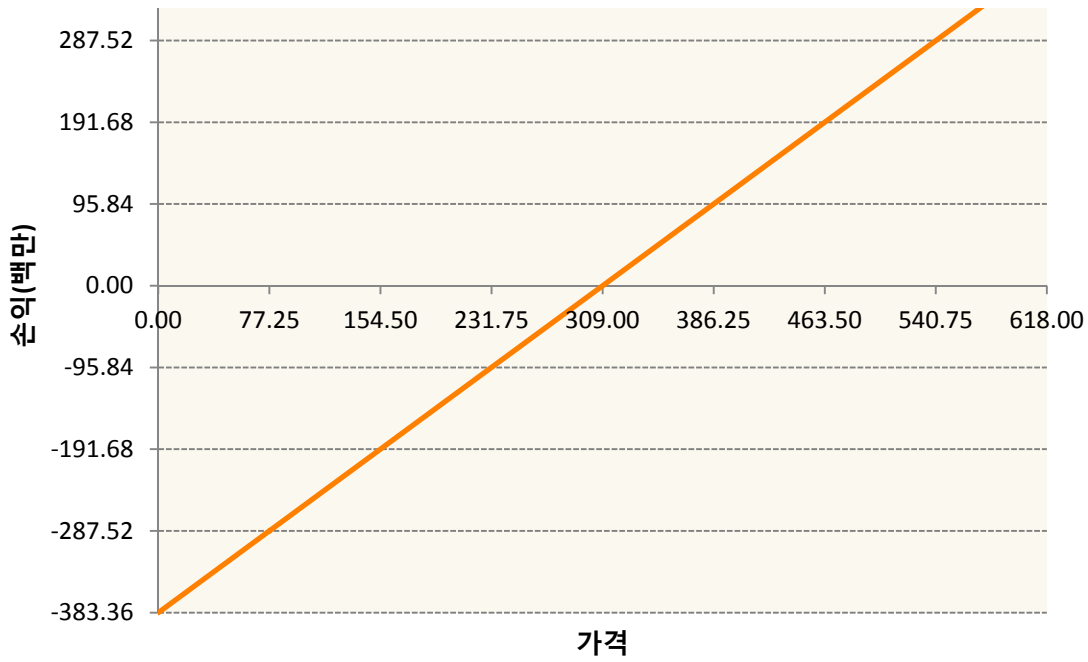


SH9-SOYBEAN FUTURE Mar19

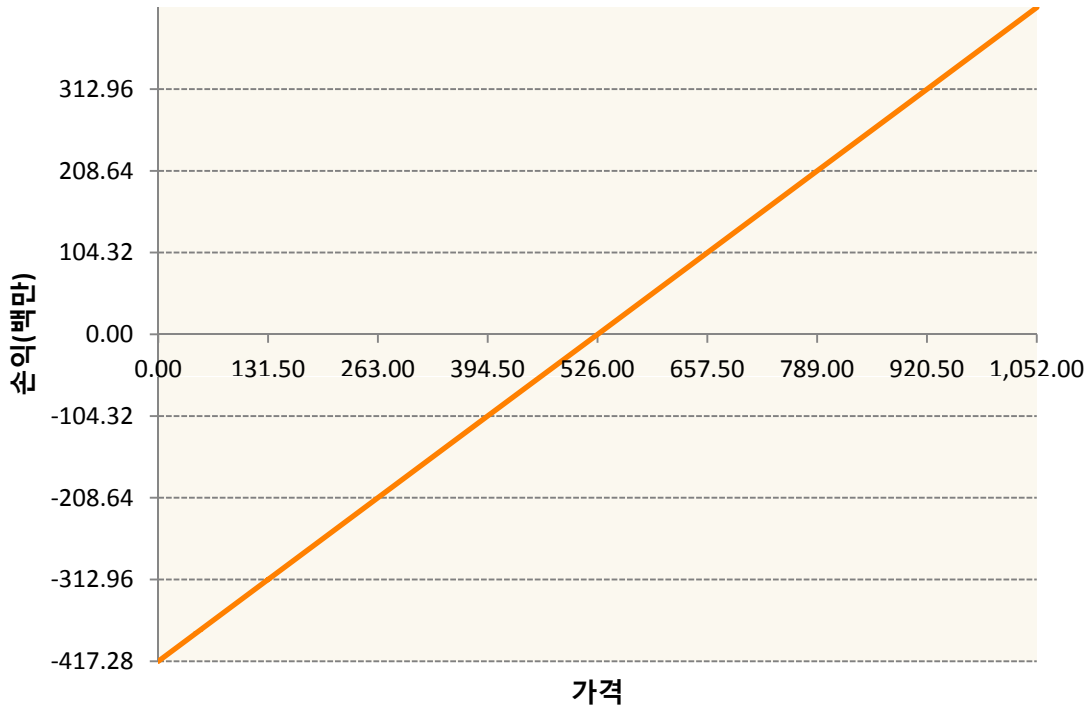


SMH9-SOYBEAN MEAL FUTR Mar19





WH9-WHEAT FUTURE(CBT) Mar19



3. 시나리오별 손익구조변동(최대손실예상금액)

(단위:백만원)

BOH9	SOYBEAN OIL FUTR Mar19	28
CH9	CORN FUTURE Mar19	60
CTH9	COTTON NO.2 FUTR Mar19	13
KCH9	COFFEE 'C' FUTURE Mar19	22
KR4175P200	2019-02 달러선물	6

KWH9	KC HRW WHEAT FUT Mar19	14
SBH9	SUGAR #11 (WORLD) MAR19	30
SH9	SOYBEAN FUTURE Mar19	58
SMH9	SOYBEAN MEAL FUTR Mar19	31
WH9	WHEAT FUTURE(CBT) Mar19	33

4. 파생상품의 최대손실예상금액(VaR : 99%신뢰수준,10일기준)

(단위:백만원)

295