

공시일	2019-01-31
기준일	2019-01-30

포커스농산물모(채권-파생형)

1. 계약금액

(단위:USD 백만)

구분	거래대상	거래유형	매수(1)	매도(2)	순포지션(1-2)	비고
신규	지수	스왑	0	0	0	장외
누계	지수	스왑	6	0	6	장외

2. 만기시점의 손익구조

3. 시나리오별 손익구조변동(최대손실예상금액)

* 해당펀드는 위험지표산출에 어려움이 있어 공시하지 않음

4. 파생상품의 최대손실예상금액(VaR : 99%신뢰수준,10일기준)

* 해당펀드는 위험지표산출에 어려움이 있어 공시하지 않음

4. 파생상품의 최대손실예상금액(VaR : 99%신뢰수준,10일기준)

(단위:백만원)

102

공시일	2019-01-31
기준일	2019-01-30

SMART합성-MSCI선진국증권상장

1. 계약금액

(단위:백만원)

구분	거래대상	거래유형	매수(1)	매도(2)	순포지션(1-2)	비고
신규	지수	스왑	0	0	0	장외
누계	지수	스왑	13,197	0	13,197	장외

2. 만기시점의 손익구조

3. 시나리오별 손익구조변동(최대손실예상금액)

(단위:백만원)

SWMXWO0(신한MXWO 미래S181122

1,058

* 일부 리스크 팩터의 경우 추정에 어려움이 있어 대응치가 사용되었음

4. 파생상품의 최대손실예상금액(VaR : 99%신뢰수준,10일기준)

(단위:백만원)

601

* 일부 리스크 팩터의 경우 추정에 어려움이 있어 대응치가 사용되었음

공시일	2019-01-31
기준일	2019-01-30

SMART중국본토중소형CSI500상장

1. 계약금액

(단위:백만원)

구분	거래대상	거래유형	매수(1)	매도(2)	순포지션(1-2)	비고
신규	지수	스왑	0	0	0	장외
누계	지수	스왑	4,357	0	4,357	장외

2. 만기시점의 손익구조

3. 시나리오별 손익구조변동(최대손실예상금액)

(단위:백만원)

SWCSI50000 신한CSI500미래S180910	263
SWCSI50000 신한CSI500미래S190129	78

* 일부 리스크 팩터의 경우 추정에 어려움이 있어 대응치가 사용되었음

4. 파생상품의 최대손실예상금액(VaR : 99%신뢰수준,10일기준)

(단위:백만원)

509

* 일부 리스크 팩터의 경우 추정에 어려움이 있어 대응치가 사용되었음

공시일	2019-01-31
기준일	2019-01-30

유로인덱스모(주식-파생형)

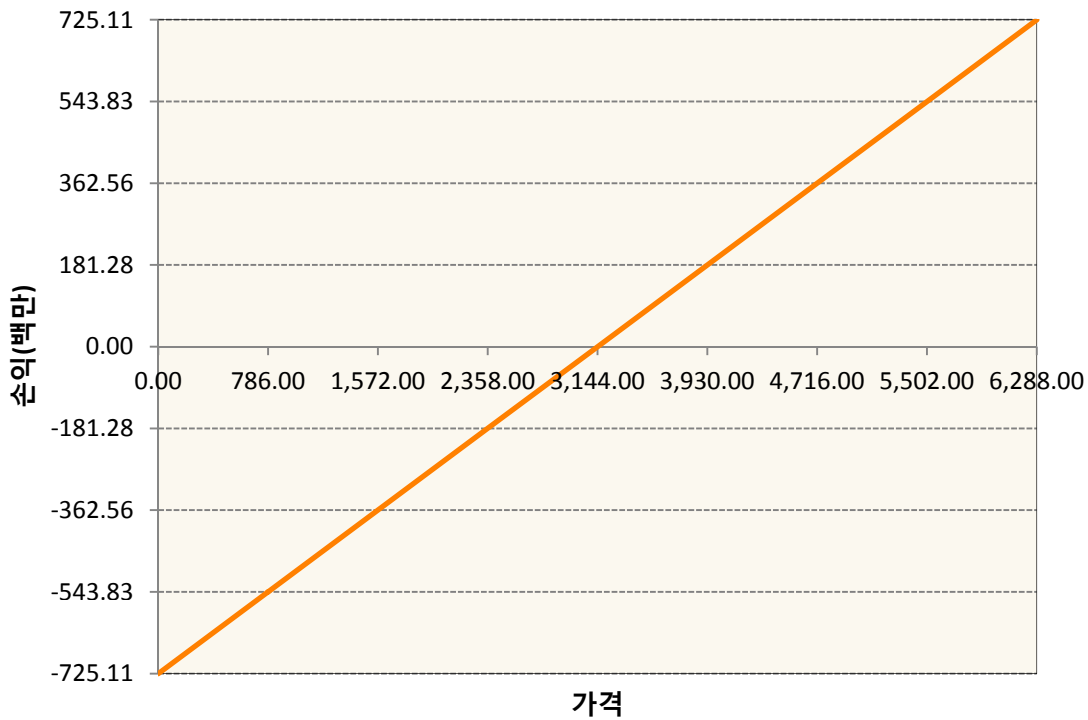
1. 계약금액

(단위:백만원)

구분	거래대상	거래유형	매수(1)	매도(2)	순포지션(1-2)	비고
신규	유가증권	선물	0	0	0	
누계	유가증권	선물	725	0	725	

2. 만기시점의 손익구조

VGH9-EURO STOXX 50 Mar19



3. 시나리오별 손익구조변동(최대손실예상금액)

(단위:백만원)

VGH9	EURO STOXX 50 Mar19	58
------	---------------------	----

4. 파생상품의 최대손실예상금액(VaR : 99%신뢰수준,10일기준)

(단위:백만원)

40

공시일	2019-01-31
기준일	2019-01-30

차이나인덱스모(주식-파생형)

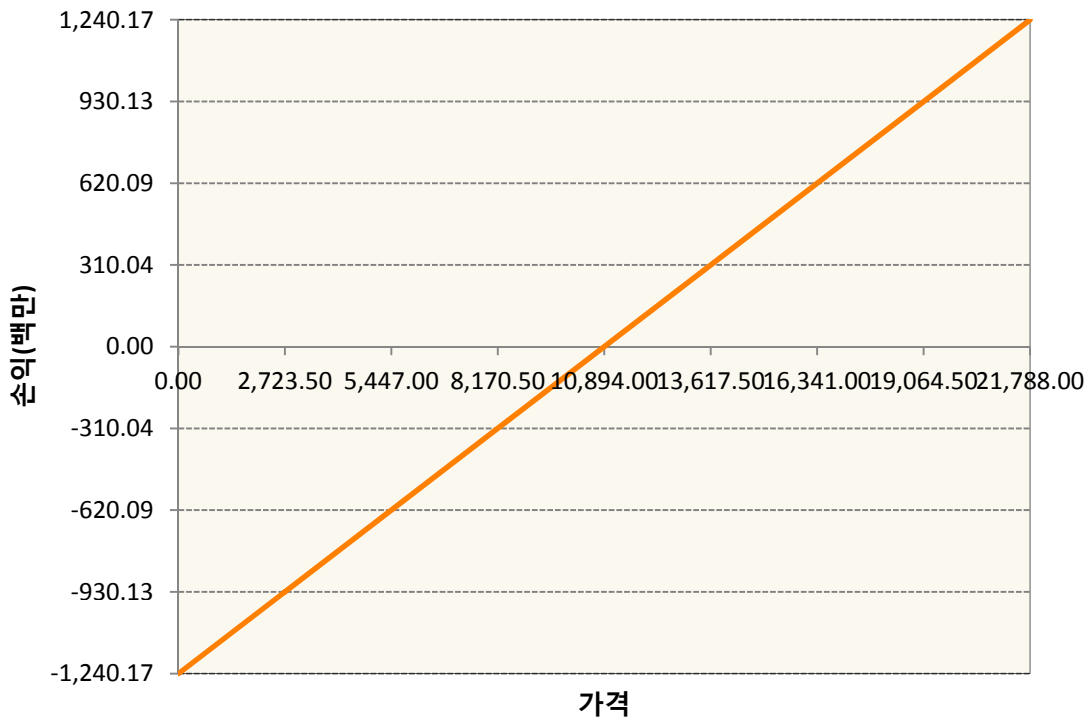
1. 계약금액

(단위:백만원)

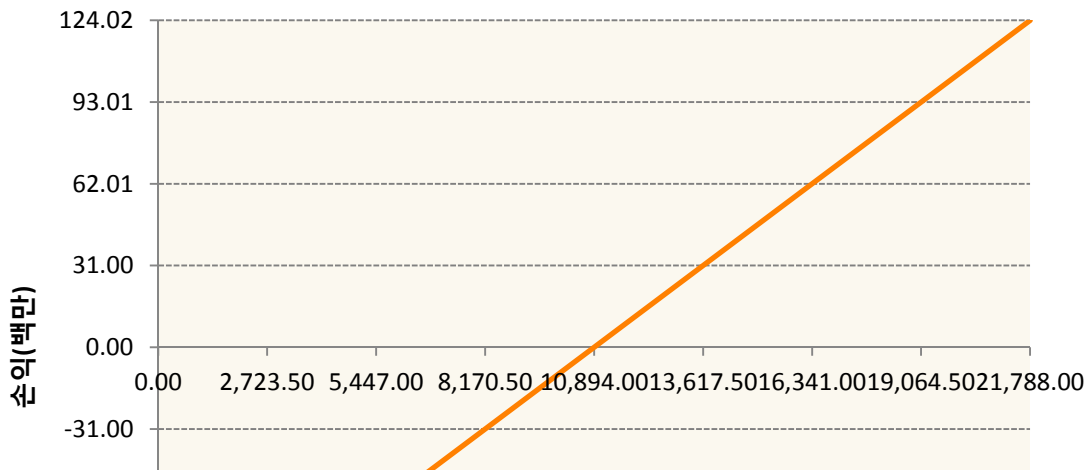
구분	거래대상	거래유형	매수(1)	매도(2)	순포지션(1-2)	비고
신규	유가증권	선물	0	0	0	장내
누계	유가증권	선물	1,364	0	1,364	장내

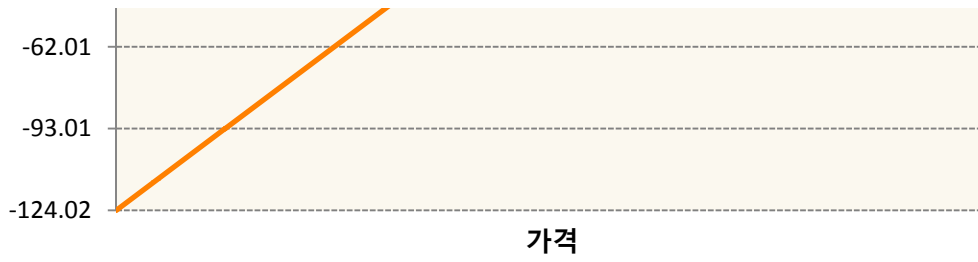
2. 만기시점의 손익구조

HCG9-HSCEI Futures Feb19



MHCG9-MINI H-SHR IDX FU Feb19





3. 시나리오별 손익구조변동(최대손실예상금액) (단위:백만원)

HCG9	HSCEI Futures Feb19	99
MHCG9	MINI H-SHR IDX FU Feb19	10

4. 파생상품의 최대손실예상금액(VaR : 99%신뢰수준,10일기준) (단위:백만원)

112

공시일	2019-01-31
기준일	2019-01-30

커버드콜모(주식혼합-파생형)

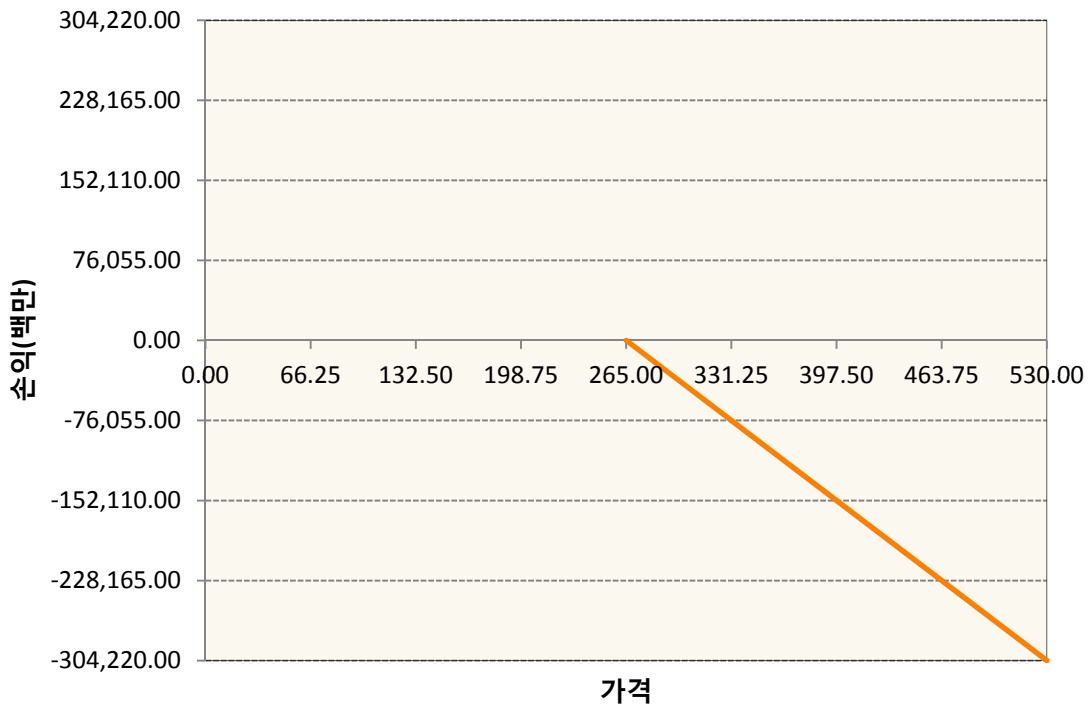
1. 계약금액

(단위:백만원)

구분	거래대상	거래유형	매수(1)	매도(2)	순포지션(1-2)	비고
신규	유가증권	옵션	9,929	0	9,929	장내
누계	유가증권	옵션	0	653,568	-653,568	장내

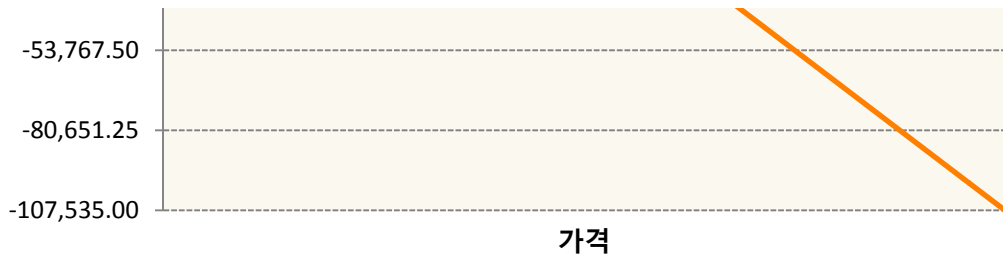
2. 만기시점의 손익구조

KR4201P22655-2019-02 콜265

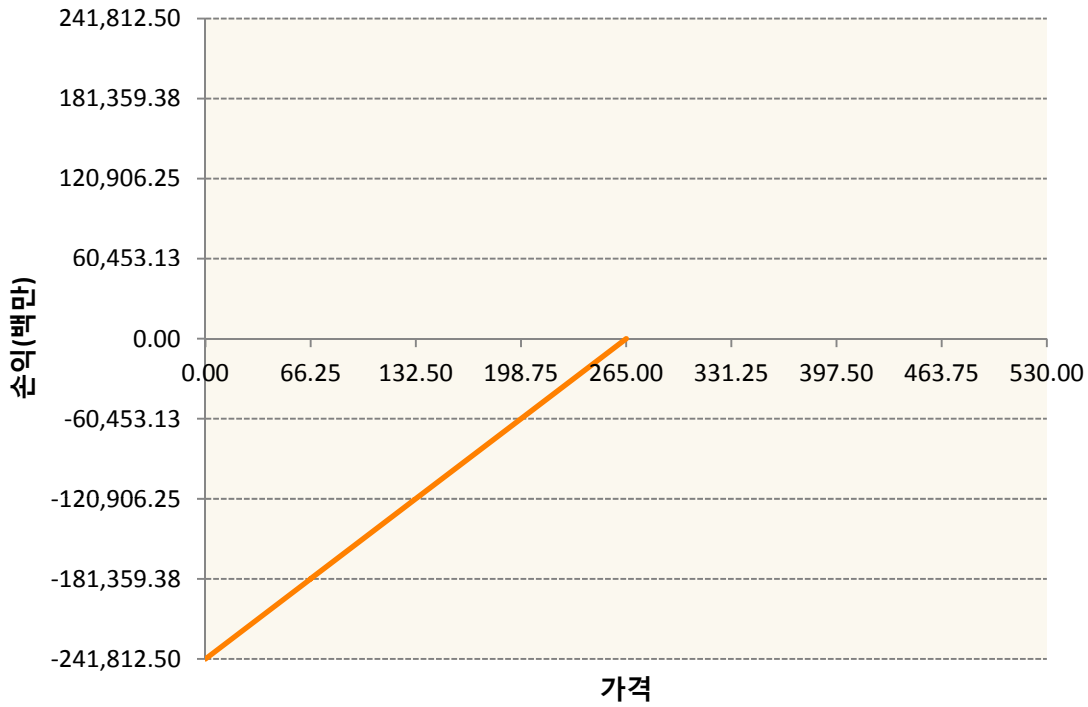


KR4201P22671-2019-02 콜267.5





KR4301P22653-2019-02 풋265



3. 시나리오별 손익구조변동(최대손실예상금액)

(단위:백만원)

KR4201P22655		2019-02 콜265					25,856
기초자산의 변동성							
가격	-25.00%	-16.67%	-8.33%	0%	8.33%	16.67%	25.00%
-8.00%	21,222	20,690	20,157	19,623	19,089	18,555	18,020
-5.33%	15,967	15,502	15,025	14,537	14,040	13,538	13,030
-2.67%	8,711	8,450	8,151	7,820	7,462	7,081	6,681
0%	404	306	171	0	-205	-441	-706
2.67%	-8,265	-8,291	-8,336	-8,404	-8,499	-8,621	-8,771
5.33%	-17,018	-17,023	-17,034	-17,056	-17,092	-17,146	-17,219
8.00%	-25,785	-25,786	-25,788	-25,794	-25,805	-25,825	-25,856
KR4201P22671		2019-02 콜267.5					8,980
기초자산의 변동성							
가격	-25.00%	-16.67%	-8.33%	0%	8.33%	16.67%	25.00%
-8.00%	6,914	6,736	6,556	6,375	6,192	6,009	5,825

-5.33%	5,353	5,172	4,989	4,805	4,620	4,435	4,248
-2.67%	3,012	2,894	2,765	2,628	2,482	2,331	2,174
0%	195	144	78	0	-90	-191	-301
2.67%	-2,813	-2,829	-2,853	-2,888	-2,933	-2,989	-3,055
5.33%	-5,873	-5,876	-5,883	-5,895	-5,914	-5,940	-5,974
8.00%	-8,942	-8,942	-8,944	-8,947	-8,954	-8,964	-8,980
KR4301P22653 2019-02 풋265							4,654
기초자산의 변동성							
가격	-25.00%	-16.67%	-8.33%	0%	8.33%	16.67%	25.00%
-8.00%	-3,045	-3,312	-3,579	-3,847	-4,116	-4,385	-4,654
-5.33%	-557	-742	-942	-1,153	-1,372	-1,598	-1,831
-2.67%	-20	-64	-126	-205	-301	-413	-539
0%	28	24	15	0	-24	-57	-102
2.67%	29	29	29	27	24	17	6
5.33%	29	29	29	29	29	28	26
8.00%	29	29	29	29	29	29	29

4. 파생상품의 최대손실예상금액(VaR : 99%신뢰수준,10일기준)

(단위:백만원)

37,595

공시일	2019-01-31
기준일	2019-01-30

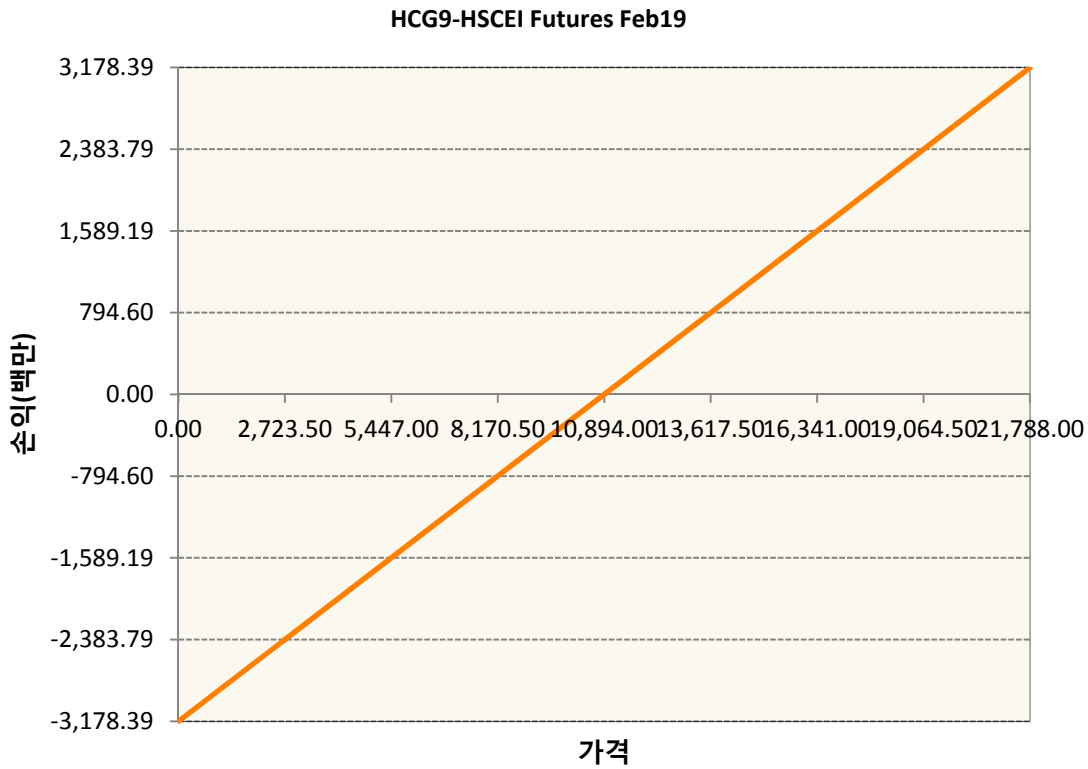
홍콩H커버드콜모(주식혼합-파생형)

1. 계약금액

(단위:백만원)

구분	거래대상	거래유형	매수(1)	매도(2)	순포지션(1-2)	비고
신규	유가증권	선물	0	0	0	장내
신규	통화	선도	0	0	0	장외
누계	유가증권	선물	3,178	0	3,178	장내
누계	통화	선도	0	2,704	-2,704	장외

2. 만기시점의 손익구조



3. 시나리오별 손익구조변동(최대손실예상금액)

(단위:백만원)

FX21018Z00 KRW/HKD 11-03-19E	216
HCG9 HSCEI Futures Feb19	254

4. 파생상품의 최대손실예상금액(VaR : 99%신뢰수준,10일기준)

(단위:백만원)

342

공시일	2019-01-31
기준일	2019-01-30

코리아듀얼엔진커버드콜(주식혼합-파생형)

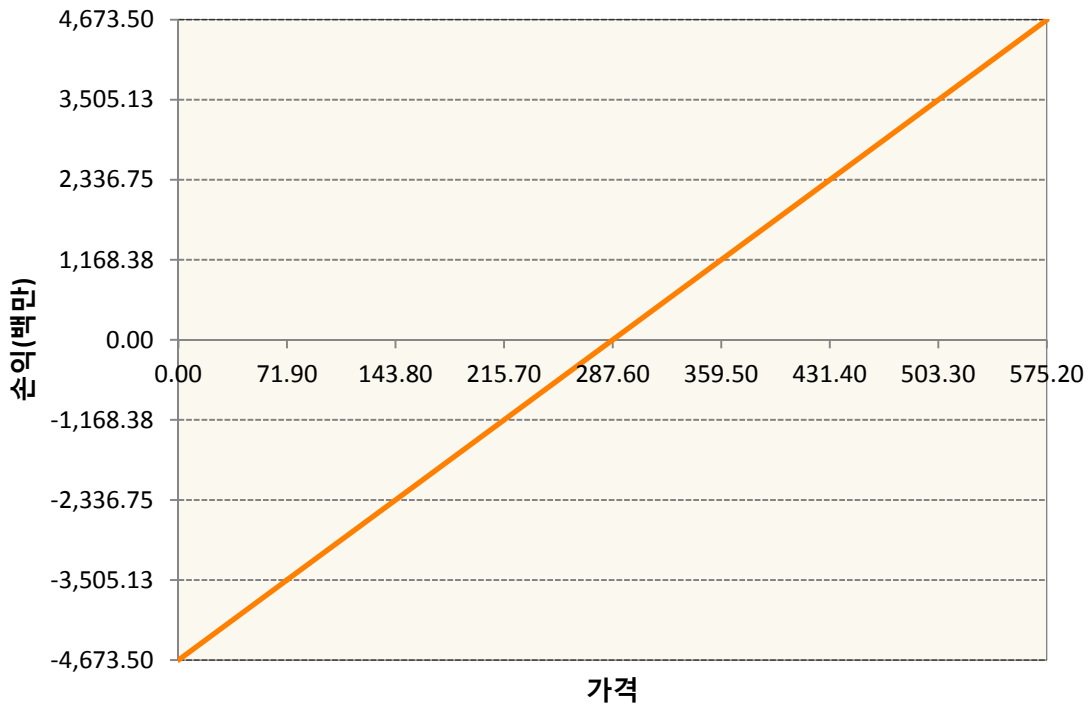
1. 계약금액

(단위:백만원)


구분	거래대상	거래유형	매수(1)	매도(2)	순포지션(1-2)	비고
신규	유가증권	선물	0	431	-431	장내
신규	유가증권	스왑	0	0	0	장외
신규	유가증권	옵션	1,030	0	1,030	장내
누계	유가증권	선물	4,674	0	4,674	장내
누계	유가증권	스왑	31,836	0	31,836	장외
누계	유가증권	옵션	0	30,204	-30,204	장내

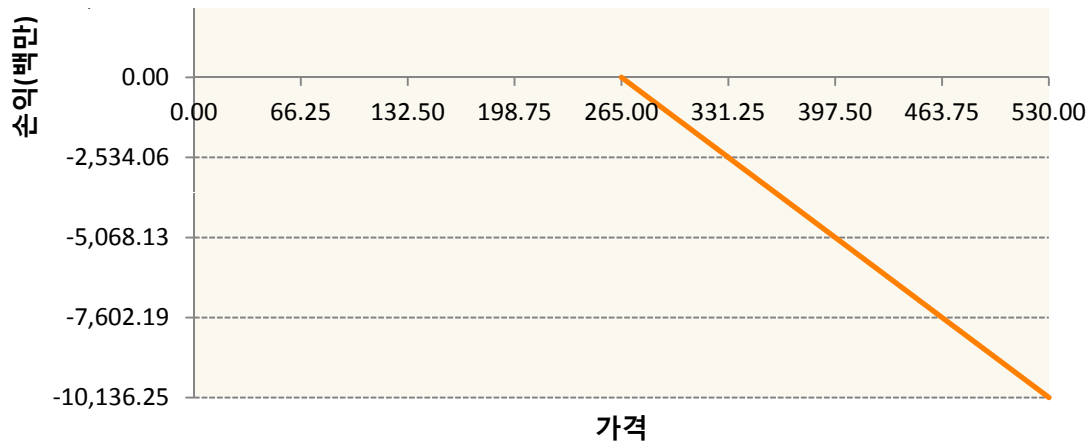
2. 만기시점의 손익구조

KR4101P30007-2019-03 코스피200지수선물

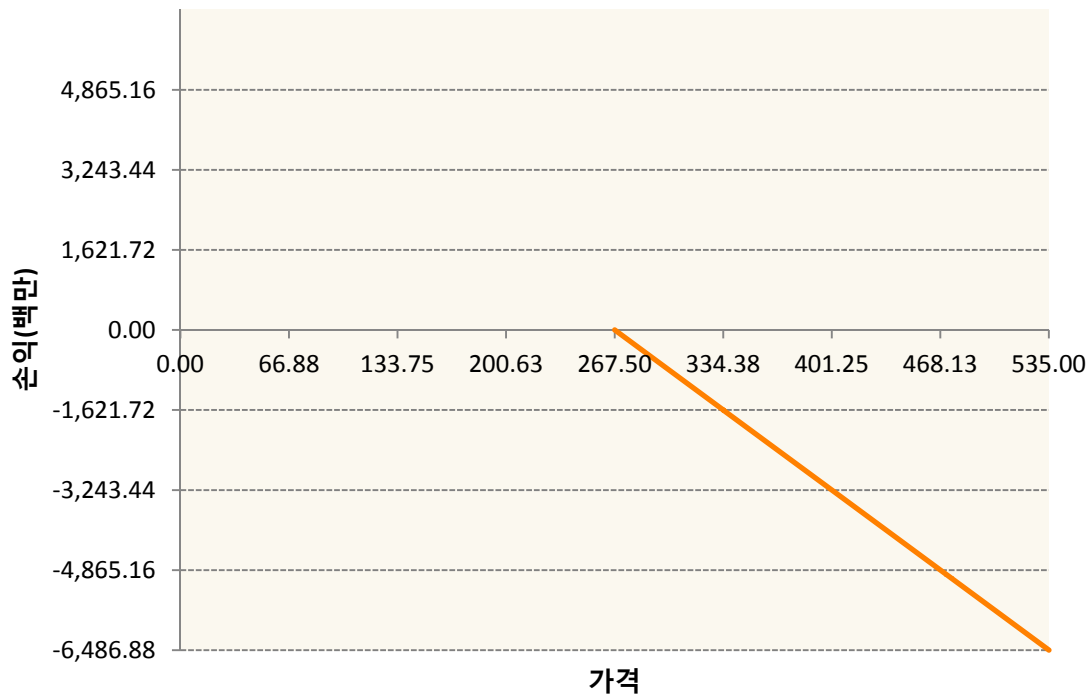


KR4201P22655-2019-02 콜265

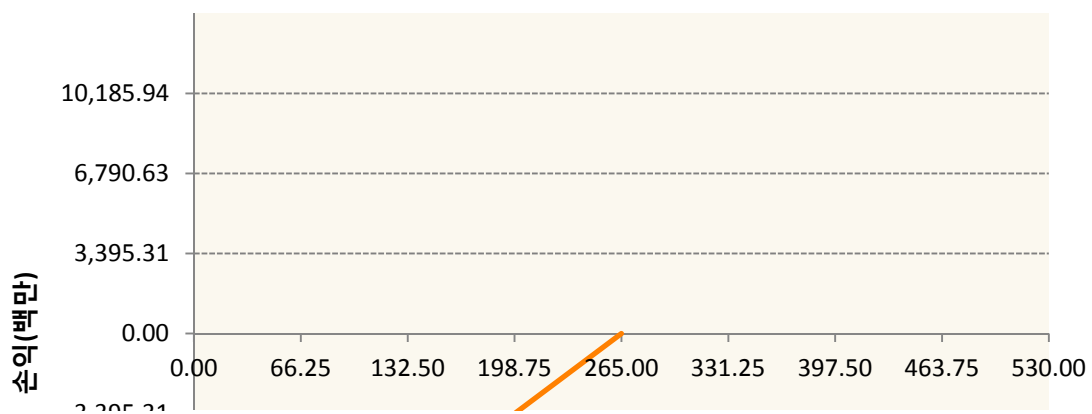




KR4201P22671-2019-02 콜267.5



KR4301P22653-2019-02 풋265





3. 시나리오별 손익구조변동(최대손실예상금액) (단위:백만원)

2.529E+11		UBCSFXC1 INDEX_14						2,653
기초자산의 변동성								
가격	-25.00%	-16.67%	-8.33%	0%	8.33%	16.67%	25.00%	
-8.00%	-2,653	-2,653	-2,653	-2,653	-2,653	-2,653	-2,653	
-5.33%	-1,769	-1,769	-1,769	-1,769	-1,769	-1,769	-1,769	
-2.67%	-884	-884	-884	-884	-884	-884	-884	
0%	0	0	0	0	0	0	0	
2.67%	884	884	884	884	884	884	884	
5.33%	1,769	1,769	1,769	1,769	1,769	1,769	1,769	
8.00%	2,653	2,653	2,653	2,653	2,653	2,653	2,653	
KR4101P30007		2019-03 코스피200지수선물						373
기초자산의 변동성								
가격	-25.00%	-16.67%	-8.33%	0%	8.33%	16.67%	25.00%	
-8.00%	-373	-373	-373	-373	-373	-373	-373	
-5.33%	-248	-248	-248	-248	-248	-248	-248	
-2.67%	-124	-124	-124	-124	-124	-124	-124	
0%	0	0	0	0	0	0	0	
2.67%	124	124	124	124	124	124	124	
5.33%	248	248	248	248	248	248	248	
8.00%	373	373	373	373	373	373	373	
KR4201P22655		2019-02 콜265						862
기초자산의 변동성								
가격	-25.00%	-16.67%	-8.33%	0%	8.33%	16.67%	25.00%	
-8.00%	707	689	672	654	636	618	600	
-5.33%	532	517	501	484	468	451	434	
-2.67%	290	282	272	261	249	236	223	
0%	13	10	6	0	-7	-15	-24	
2.67%	-275	-276	-278	-280	-283	-287	-292	
5.33%	-567	-567	-568	-568	-569	-571	-574	
8.00%	-859	-859	-859	-859	-860	-860	-862	
KR4201P22671		2019-02 콜267.5						542
기초자산의 변동성								
가격	-25.00%	-16.67%	-8.33%	0%	8.33%	16.67%	25.00%	

-8.00%	417	406	395	385	374	362	351
-5.33%	323	312	301	290	279	268	256
-2.67%	182	175	167	159	150	141	131
0%	12	9	5	0	-5	-12	-18
2.67%	-170	-171	-172	-174	-177	-180	-184
5.33%	-354	-354	-355	-356	-357	-358	-360
8.00%	-539	-539	-540	-540	-540	-541	-542
KR4301P22653 2019-02 풋265							261
기초자산의 변동성							
가격	-25.00%	-16.67%	-8.33%	0%	8.33%	16.67%	25.00%
-8.00%	-171	-186	-201	-216	-231	-246	-261
-5.33%	-31	-42	-53	-65	-77	-90	-103
-2.67%	-1	-4	-7	-12	-17	-23	-30
0%	2	1	1	0	-1	-3	-6
2.67%	2	2	2	2	1	1	0
5.33%	2	2	2	2	2	2	1
8.00%	2	2	2	2	2	2	2

4. 파생상품의 최대손실예상금액(VaR : 99%신뢰수준,10일기준)

(단위:백만원)

4,518

공시일	2019-01-31
기준일	2019-01-30

유로커버드콜모(주식혼합-파생형)

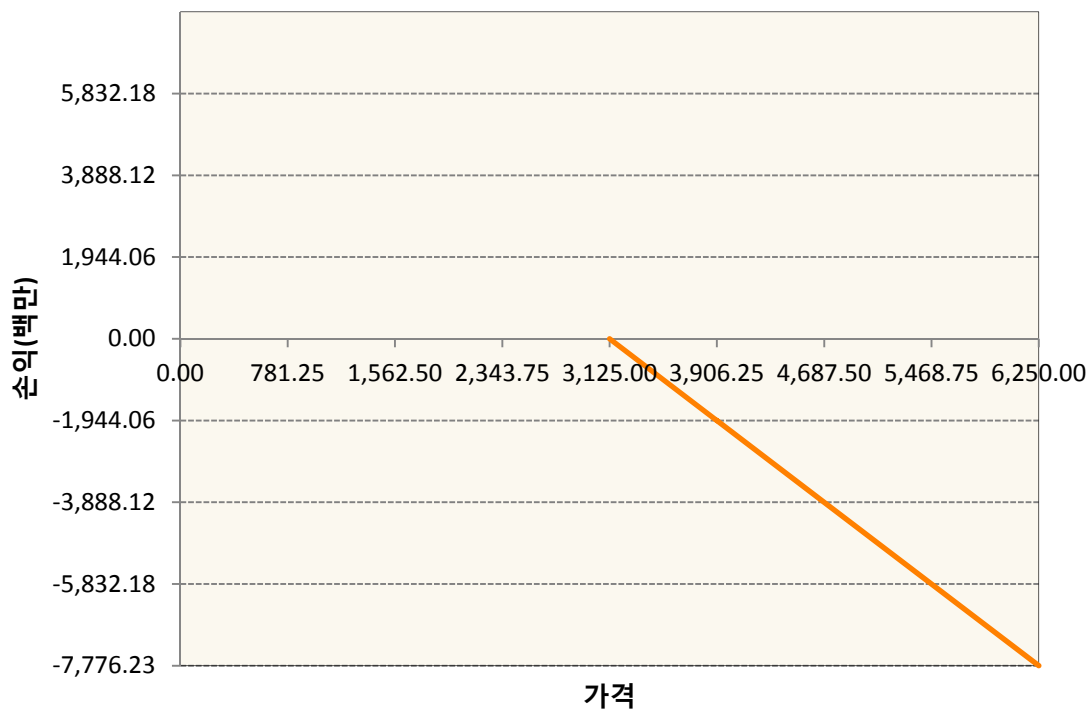
1. 계약금액

(단위:백만원)


구분	거래대상	거래유형	매수(1)	매도(2)	순포지션(1-2)	비고
신규	유가증권	선물	0	0	0	
신규	유가증권	스왑	0	0	0	장외
신규	유가증권	옵션	0	0	0	장내
신규	통화	선도	0	0	0	장외
누계	유가증권	선물	6,805	0	6,805	
누계	유가증권	스왑	60,246	0	60,246	장외
누계	유가증권	옵션	0	25,843	-25,843	장내
누계	통화	선도	0	15,313	-15,313	장외

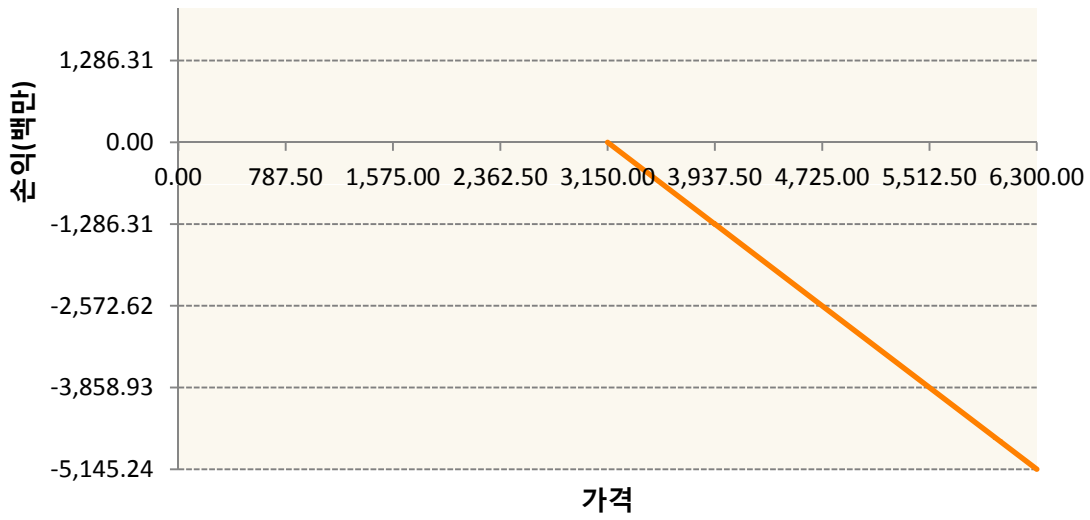
2. 만기시점의 손익구조

OESXG9-C3125-EURO STOXX 50

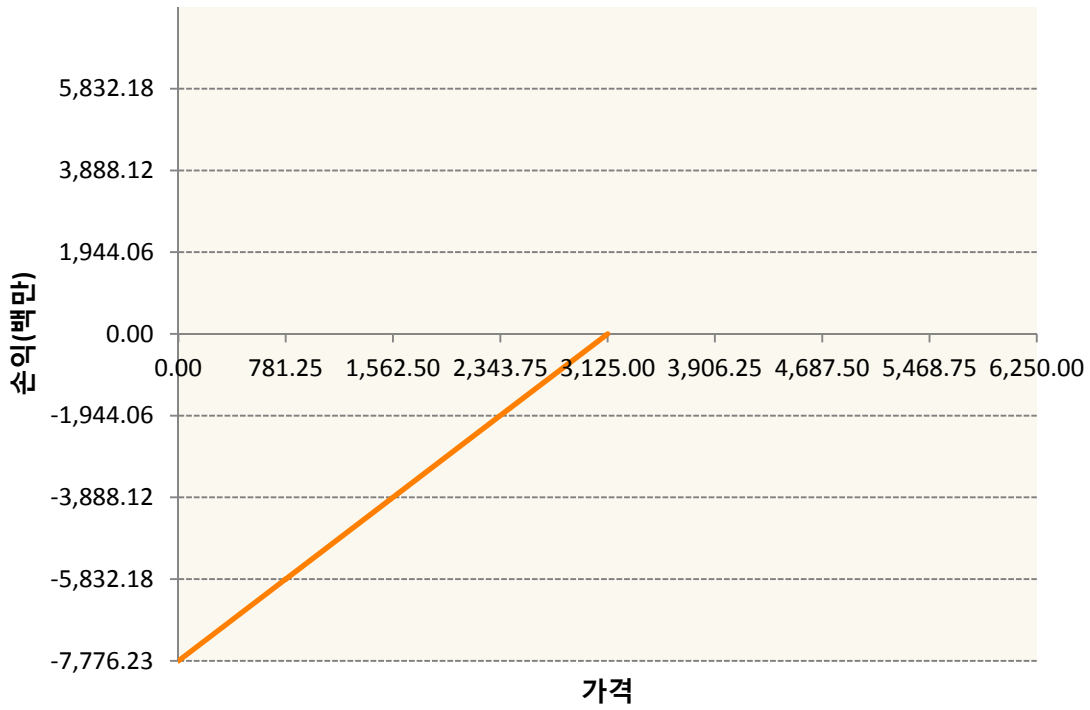


OESXG9-C3150-EURO STOXX 50

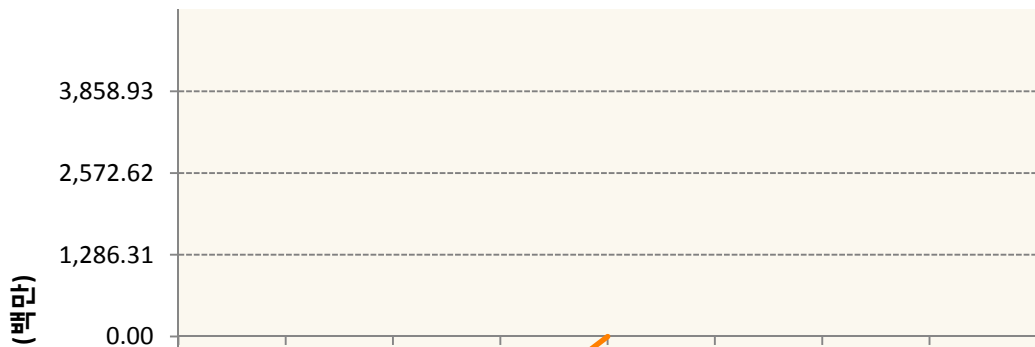


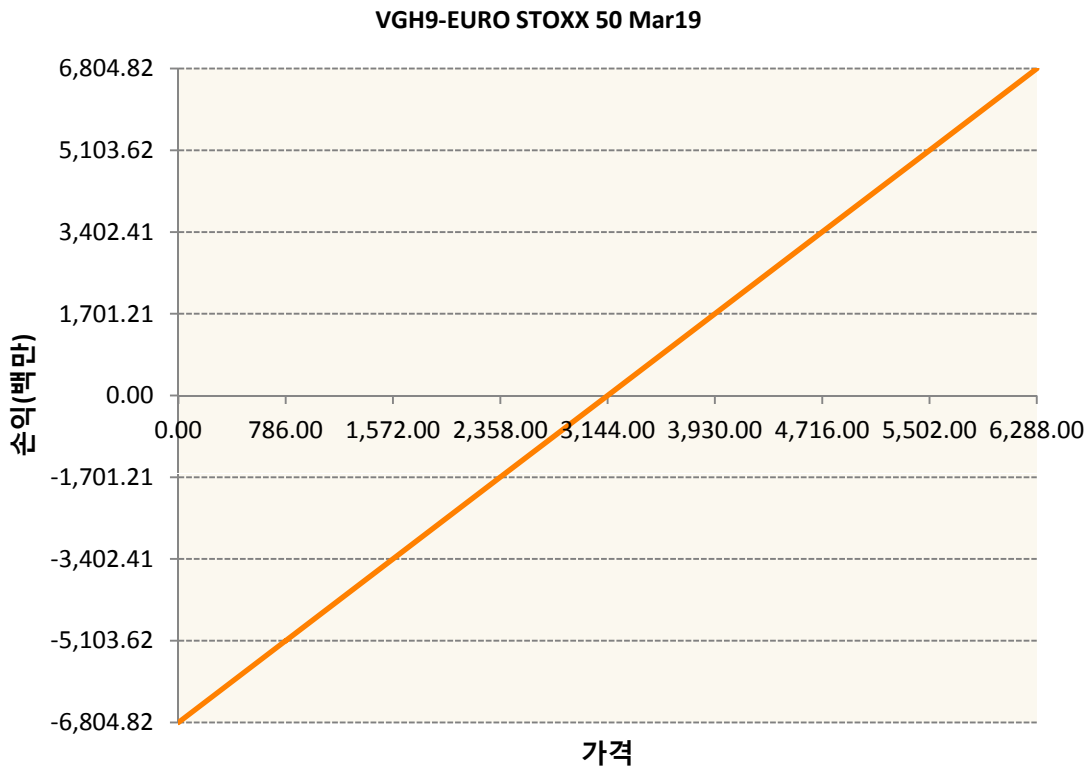
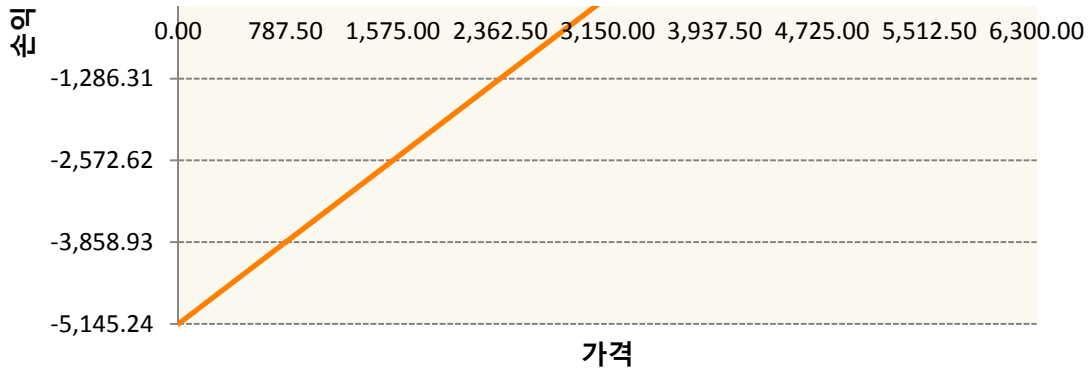


OESXG9-P3125-EURO STOXX 50



OESXG9-P3150-EURO STOXX 50





3. 시나리오별 손익구조변동(최대손실예상금액)		(단위:백만원)
260105SQP>SG EURO Covered CALL STRATEGY		23
FX21018X02 KRW/EUR 22-02-19E		408
FX21018Z03 KRW/EUR 22-03-19E		817
OESXG9-C31EURO STOXX 50		622
OESXG9-C31EURO STOXX 50		412
OESXG9-P31EURO STOXX 50		622
OESXG9-P31EURO STOXX 50		412
VGH9	EURO STOXX 50 Mar19	544

4. 파생상품의 최대손실예상금액(VaR : 99%신뢰수준,10일기준)

(단위:백만원)

2,502

4. 파생상품의 최대손실예상금액(VaR : 99%신뢰수준,10일기준)

(단위:백만원)

1,193

4. 파생상품의 최대손실예상금액(VaR : 99%신뢰수준,10일기준)

(단위:백만원)

102

4. 파생상품의 최대손실예상금액(VaR : 99%신뢰수준,10일기준)

(단위:백만원)

152

4. 파생상품의 최대손실예상금액(VaR : 99%신뢰수준,10일기준)

(단위:백만원)

46

공시일	2019-01-31
기준일	2019-01-30

리디파인K200(주식혼합-파생재간접형)

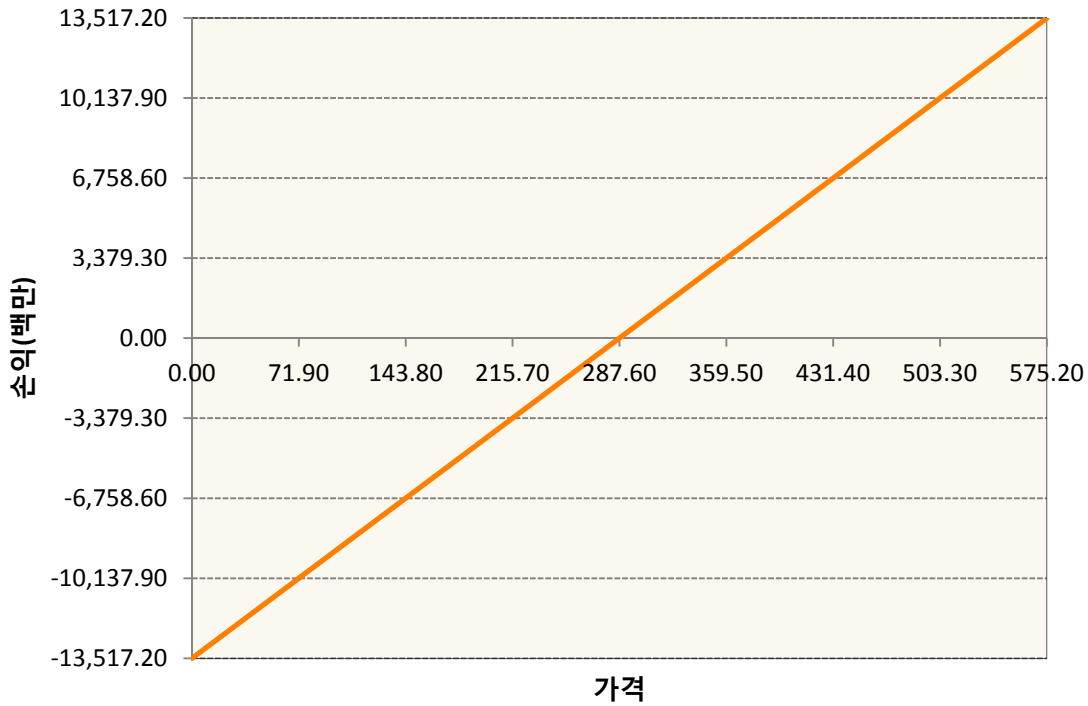
1. 계약금액

(단위:백만원)

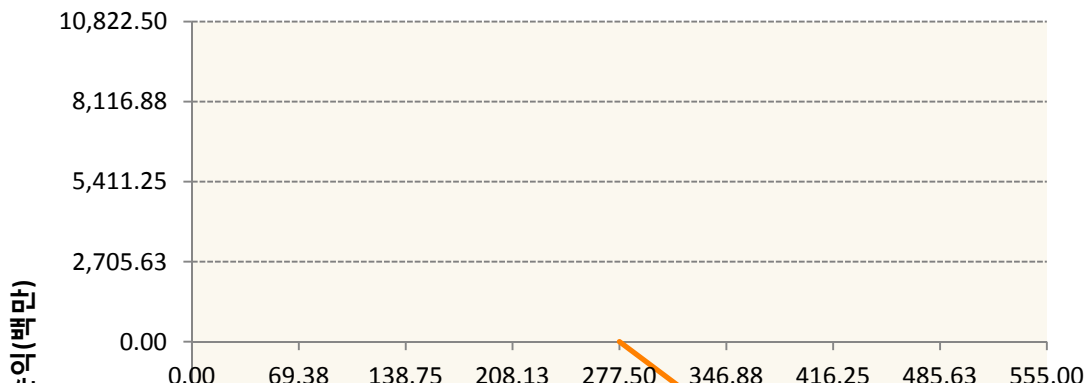
구분	거래대상	거래유형	매수(1)	매도(2)	순포지션(1-2)	비고
신규	유가증권	선물	0	0	0	장내
신규	유가증권	옵션	0	0	0	장내
누계	유가증권	선물	13,517	0	13,517	장내
누계	유가증권	옵션	2,523	23,213	-20,690	장내


2. 만기시점의 손익구조

KR4101P30007-2019-03 코스피200지수선물

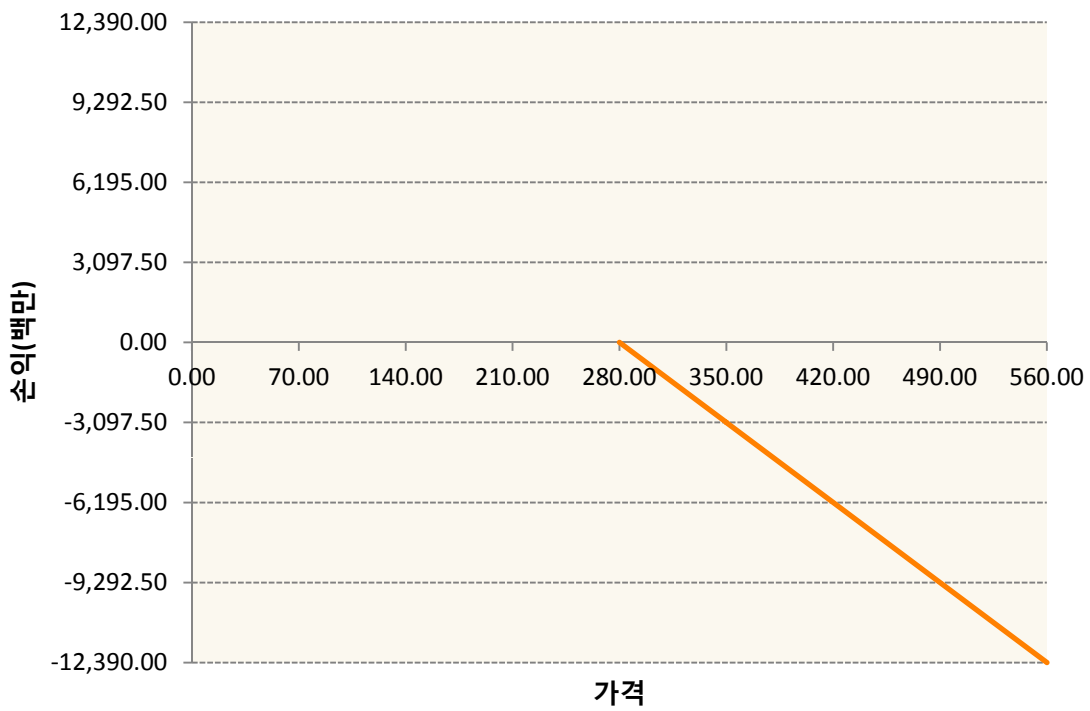


KR4201P22770-2019-02 콜277.5

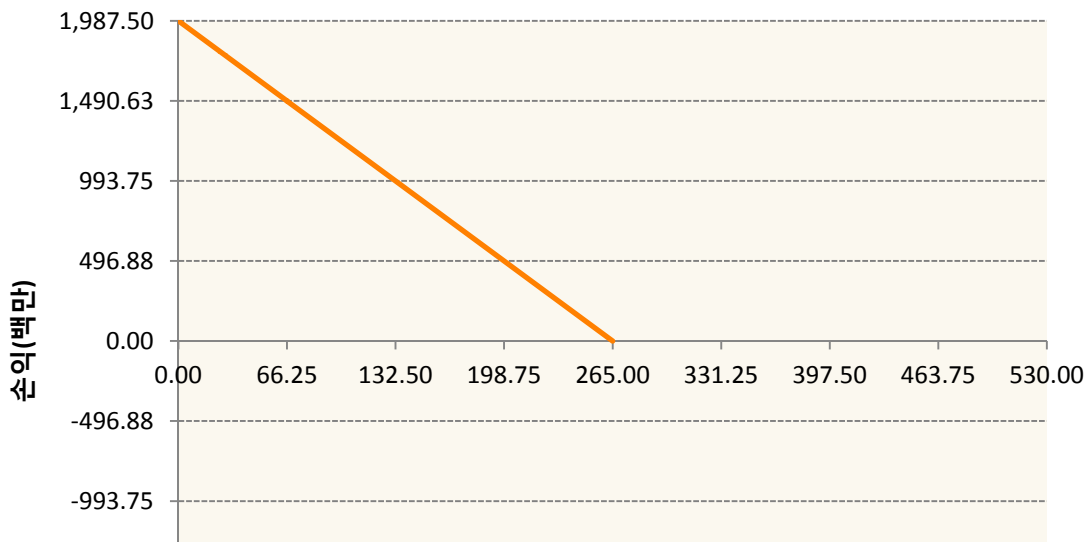


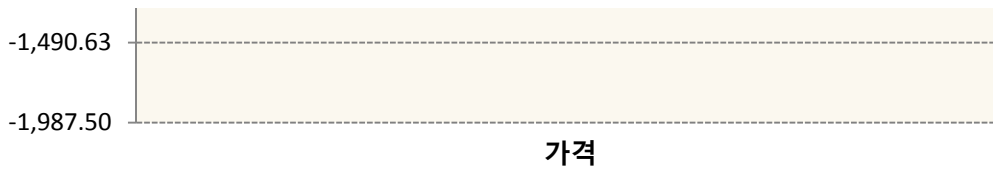


KR4201P22804-2019-02 콜280

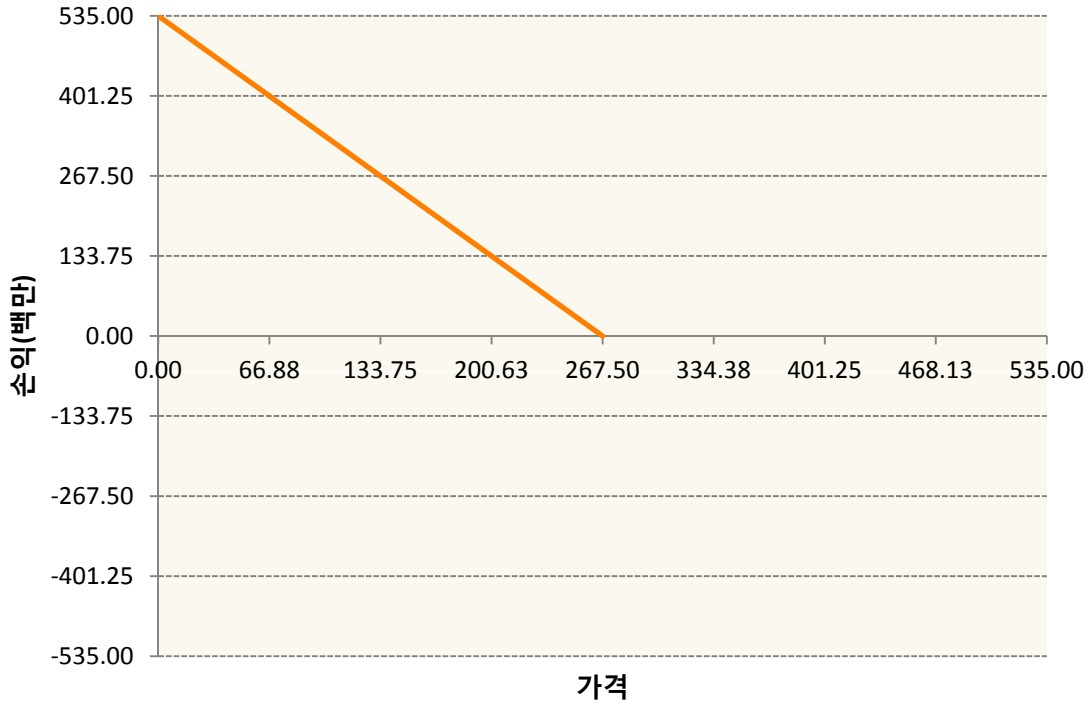


KR4301P22653-2019-02 풋265





KR4301P22679-2019-02 풋267.5



3. 시나리오별 손익구조변동(최대손실예상금액) (단위:백만원)

KR4101P30007		2019-03 코스피200지수선물						1,078
		기초자산의 변동성						
가격	-25.00%	-16.67%	-8.33%	0%	8.33%	16.67%	25.00%	
-8.00%	-1,078	-1,078	-1,078	-1,078	-1,078	-1,078	-1,078	
-5.33%	-718	-718	-718	-718	-718	-718	-718	
-2.67%	-359	-359	-359	-359	-359	-359	-359	
0%	0	0	0	0	0	0	0	
2.67%	359	359	359	359	359	359	359	
5.33%	718	718	718	718	718	718	718	
8.00%	1,078	1,078	1,078	1,078	1,078	1,078	1,078	
KR4201P22770		2019-02 콜277.5						812
		기초자산의 변동성						
가격	-25.00%	-16.67%	-8.33%	0%	8.33%	16.67%	25.00%	
-8.00%	433	424	414	403	391	378	364	
-5.33%	377	360	343	326	309	291	274	
-2.67%	250	231	212	193	174	155	136	

공시일	2019-01-31
기준일	2019-01-30

H2O글로벌본드(USD)(채권혼합-파

1. 계약금액

(단위:백만원)

구분	거래대상	거래유형	매수(1)	매도(2)	순포지션(1-2)	비고
신규	유가증권	수익증권	0	0	0	
누계	유가증권	수익증권	650	0	650	

2. 만기시점의 손익구조

3. 시나리오별 손익구조변동(최대손실예상금액)

* 해당펀드는 위험지표산출에 어려움이 있어 공시하지 않음

4. 파생상품의 최대손실예상금액(VaR : 99%신뢰수준,10일기준)

* 해당펀드는 위험지표산출에 어려움이 있어 공시하지 않음

공시일	2019-01-31
기준일	2019-01-30

H2O글로벌본드(UH)(채권혼합-파)

1. 계약금액

(단위:백만원)

구분	거래대상	거래유형	매수(1)	매도(2)	순포지션(1-2)	비고
신규	유가증권	수익증권	223	0	223	
누계	유가증권	수익증권	3,413	0	3,413	

2. 만기시점의 손익구조

3. 시나리오별 손익구조변동(최대손실예상금액)

* 해당펀드는 위험지표산출에 어려움이 있어 공시하지 않음

4. 파생상품의 최대손실예상금액(VaR : 99%신뢰수준,10일기준)

* 해당펀드는 위험지표산출에 어려움이 있어 공시하지 않음

공시일	2019-01-31
기준일	2019-01-30

H2O글로벌본드(H)(채권혼합-파생)

1. 계약금액

(단위:백만원)

구분	거래대상	거래유형	매수(1)	매도(2)	순포지션(1-2)	비고
신규	유가증권	수익증권	1,451	0	1,451	
신규	통화	선도	0	0	0	장외
누계	유가증권	수익증권	14,318	0	14,318	
누계	통화	선도	0	15,416	-15,416	장외

2. 만기시점의 손익구조

3. 시나리오별 손익구조변동(최대손실예상금액)

(단위:백만원)

IE00BD8RGM75	* 해당종목은 위험지표산출에 어려움이 있어 공시하지 않음	
FX21018X04 KRW/USD 28-02-19E		2
FX21018X04 KRW/USD 28-02-19E		3
FX21018X04 KRW/USD 28-02-19E		1
FX21018Z00 KRW/USD 28-02-19E		17
FX21018Z01 KRW/USD 28-02-19E		2
FX21018Z01 KRW/USD 28-02-19E		27
FX21018Z01 KRW/USD 28-02-19E		9
FX21018Z02 KRW/USD 28-02-19E		39
FX21018Z02 KRW/USD 19-02-19E		2
FX21018Z02 KRW/USD 19-02-19E		5
FX21018Z03 KRW/USD 19-02-19E		21
FX21018Z03 KRW/USD 19-02-19E		31
FX21019F00 KRW/USD 19-02-19E		15
FX21019F00 KRW/USD 19-02-19E		8
FX21019F00 KRW/USD 19-02-19E		26
FX21019F00 KRW/USD 19-02-19E		8
FX21019F00 KRW/USD 19-02-19E		13
FX21019F00 KRW/USD 19-02-19E		29
FX21019F00 KRW/USD 19-02-19E		13
FX21019F01 KRW/USD 19-02-19E		38
FX21019F01 KRW/USD 28-02-19E		14
FX21019F01 KRW/USD 28-02-19E		57
FX21019F01 KRW/USD 28-02-19E		9
FX21019F01 KRW/USD 28-02-19E		32
FX21019F02 KRW/USD 25-02-19E		135
FX21019F02 KRW/USD 28-03-19E		464
FX21019F02 KRW/USD 28-02-19E		116

FX21019F02:KRW/USD 29-03-19E

24

FX21019F02:KRW/USD 29-03-19E

71

4. 파생상품의 최대손실예상금액(VaR : 99%신뢰수준,10일기준)

(단위:백만원)

468

공시일	2019-01-31
기준일	2019-01-30

스마트KRX300인덱스모(주식-파생형)

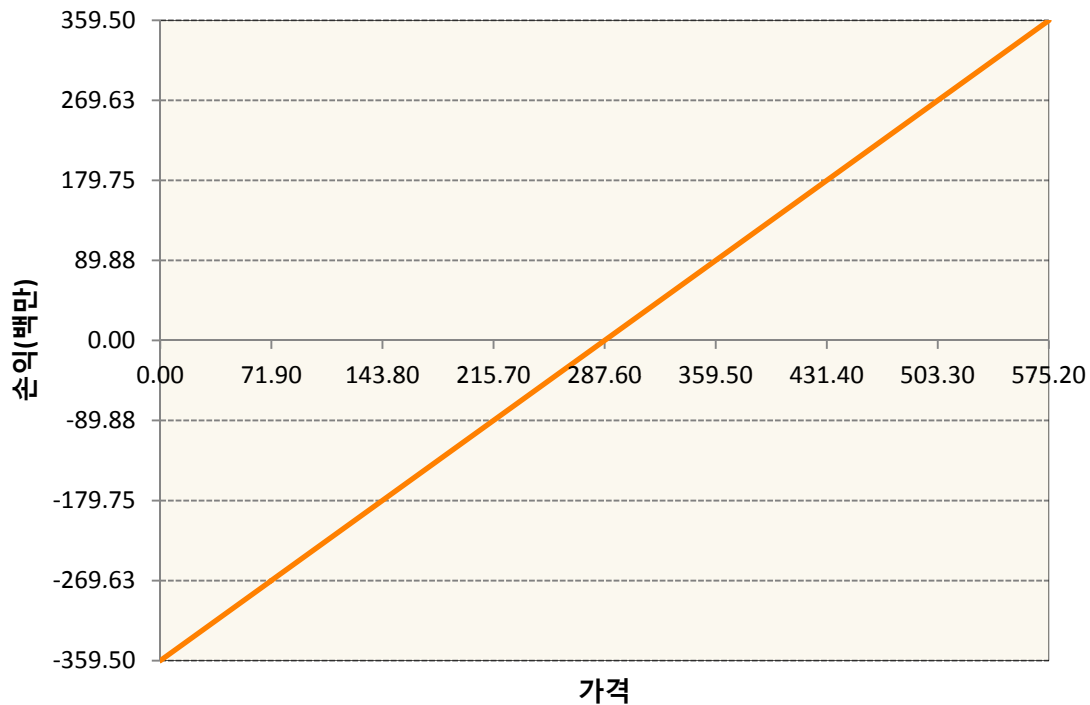
1. 계약금액

(단위:백만원)

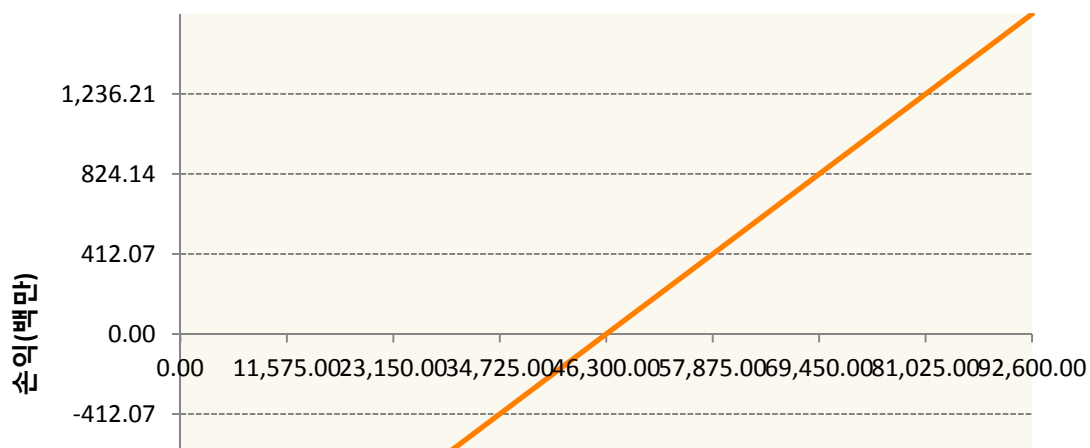
구분	거래대상	거래유형	매수(1)	매도(2)	순포지션(1-2)	비고
신규	유가증권	선물	0	0	0	장내
누계	유가증권	선물	2,008	0	2,008	장내

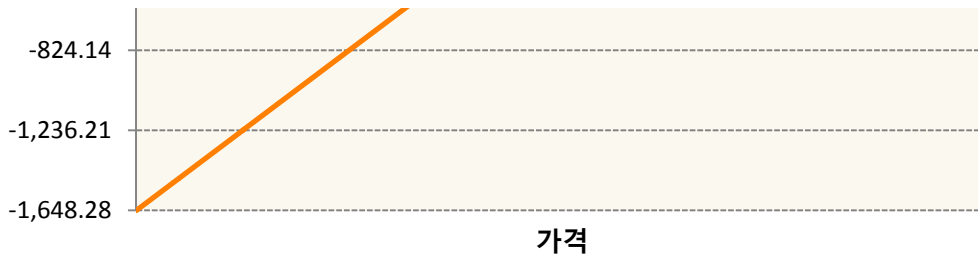
2. 만기시점의 손익구조

KR4101P30007-2019-03 코스피200지수선물



KR4111P20007-2019-02 삼성전자개별선물





3. 시나리오별 손익구조변동(최대손실예상금액) (단위:백만원)

KR4101P30007		2019-03 코스피200지수선물						29
기초자산의 변동성								
가격	-25.00%	-16.67%	-8.33%	0%	8.33%	16.67%	25.00%	
-8.00%	-29	-29	-29	-29	-29	-29	-29	
-5.33%	-19	-19	-19	-19	-19	-19	-19	
-2.67%	-10	-10	-10	-10	-10	-10	-10	
0%	0	0	0	0	0	0	0	
2.67%	10	10	10	10	10	10	10	
5.33%	19	19	19	19	19	19	19	
8.00%	29	29	29	29	29	29	29	

KR4111P20007		2019-02 삼성전자개별선물						132
기초자산의 변동성								
가격	-25.00%	-16.67%	-8.33%	0%	8.33%	16.67%	25.00%	
-8.00%	-132	-132	-132	-132	-132	-132	-132	
-5.33%	-88	-88	-88	-88	-88	-88	-88	
-2.67%	-44	-44	-44	-44	-44	-44	-44	
0%	0	0	0	0	0	0	0	
2.67%	44	44	44	44	44	44	44	
5.33%	88	88	88	88	88	88	88	
8.00%	132	132	132	132	132	132	132	

4. 파생상품의 최대손실예상금액(VaR : 99%신뢰수준,10일기준) (단위:백만원)

182

공시일	2019-01-31
기준일	2019-01-30

에너지인덱스플러스모(채권-파생형)

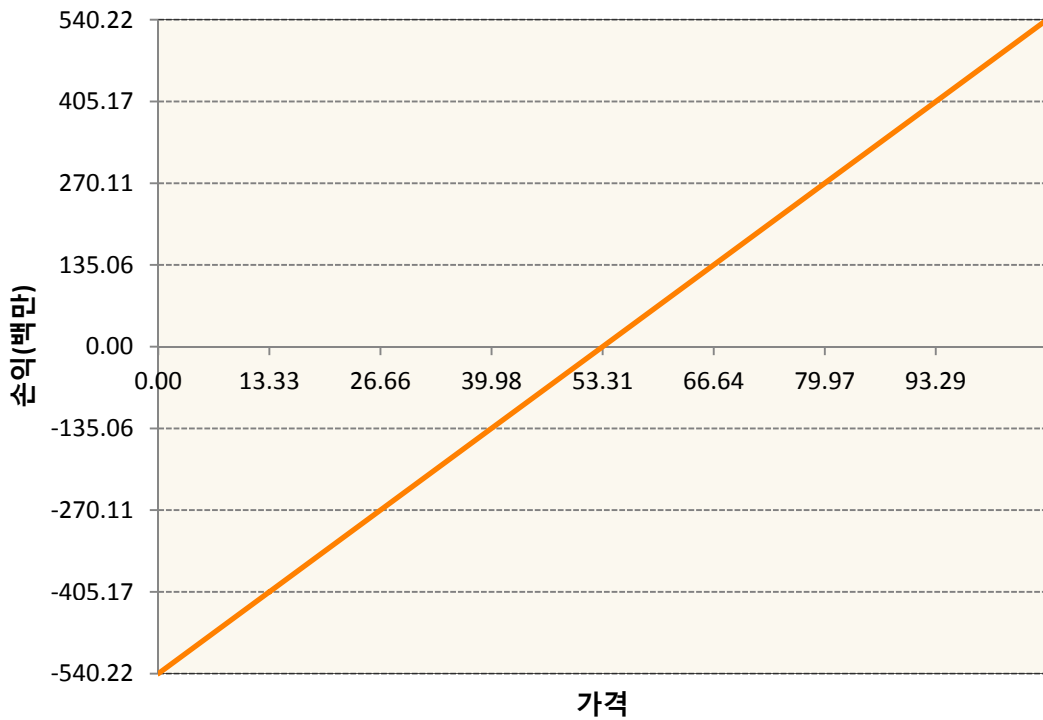
1. 계약금액

(단위:백만원)

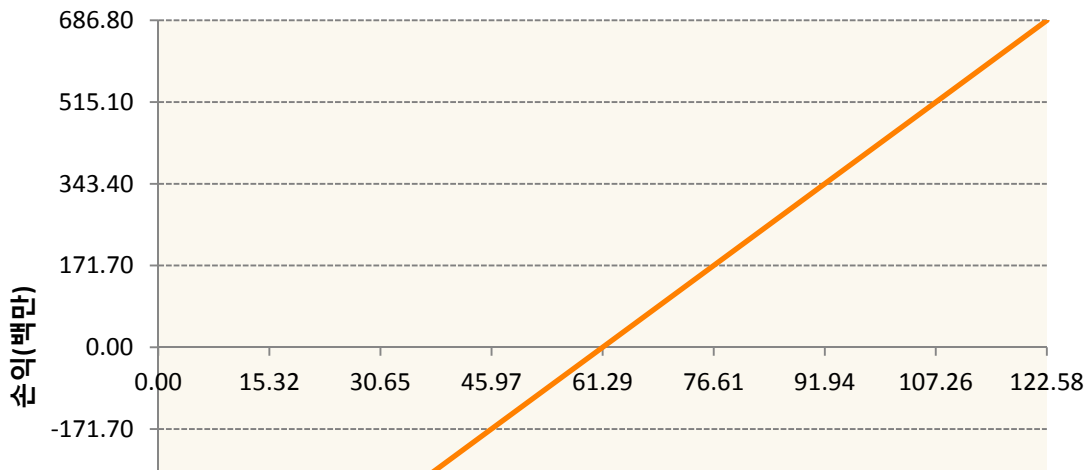
구분	거래대상	거래유형	매수(1)	매도(2)	순포지션(1-2)	비고
신규	유가증권	선물	0	0	0	
누계	유가증권	선물	2,707	279	2,428	

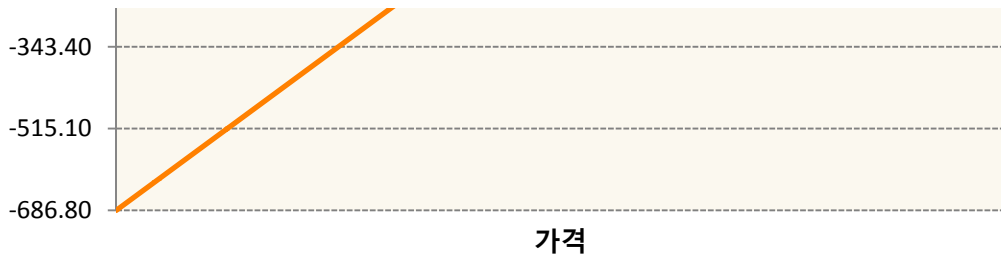
2. 만기시점의 손익구조

CLH9-WTI CRUDE FUTURE MAR19

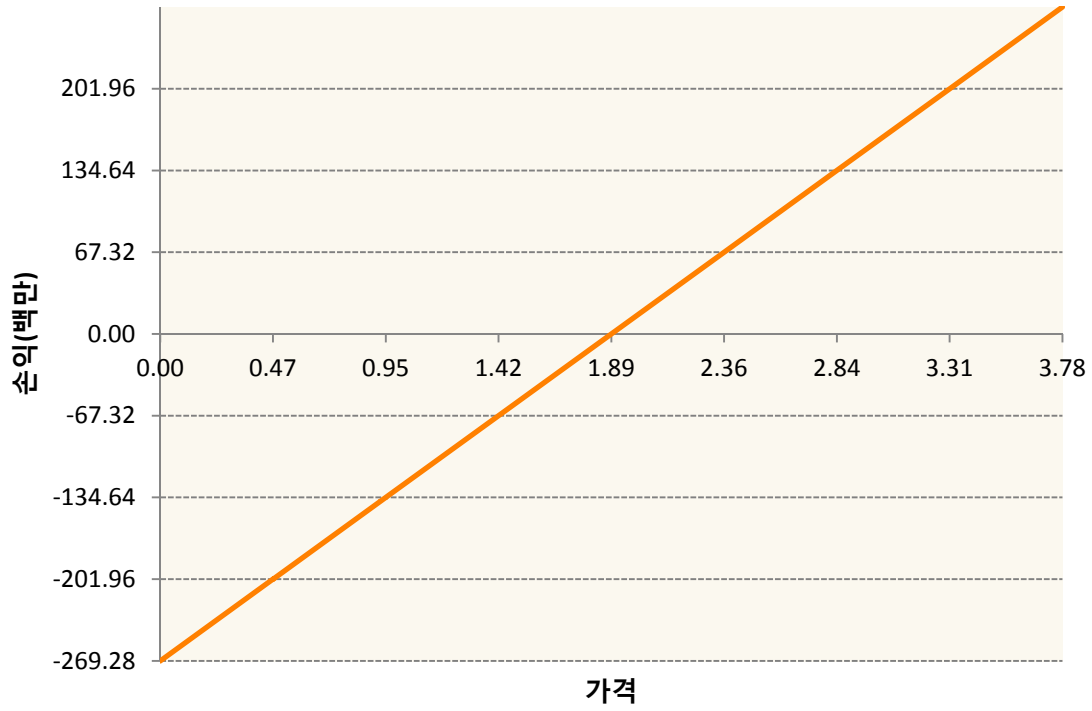


COK9-BRENT CRUDE FUTR May19

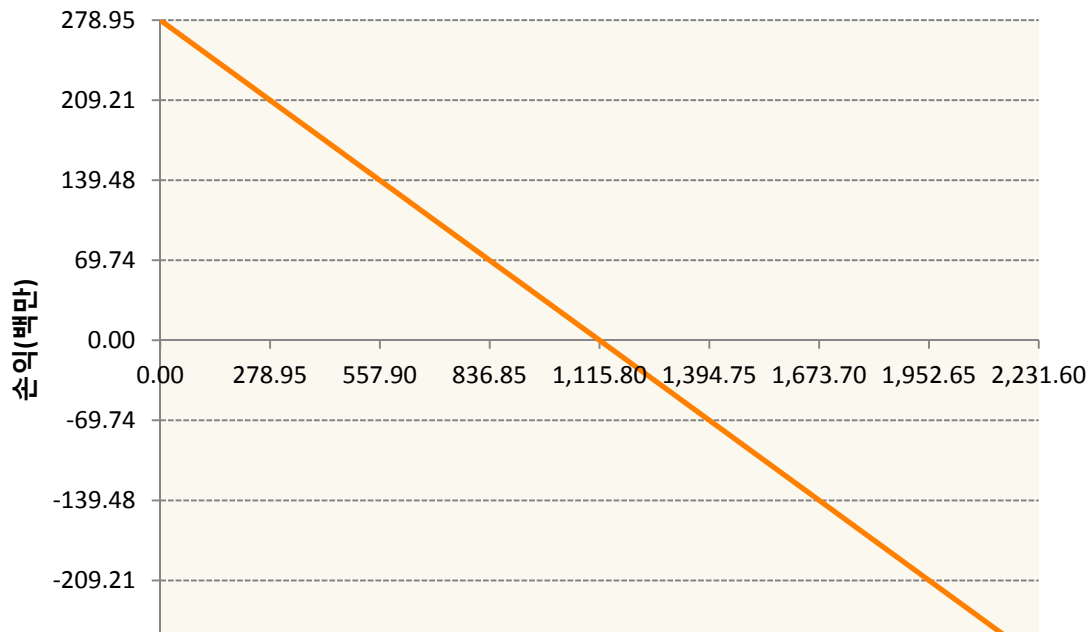


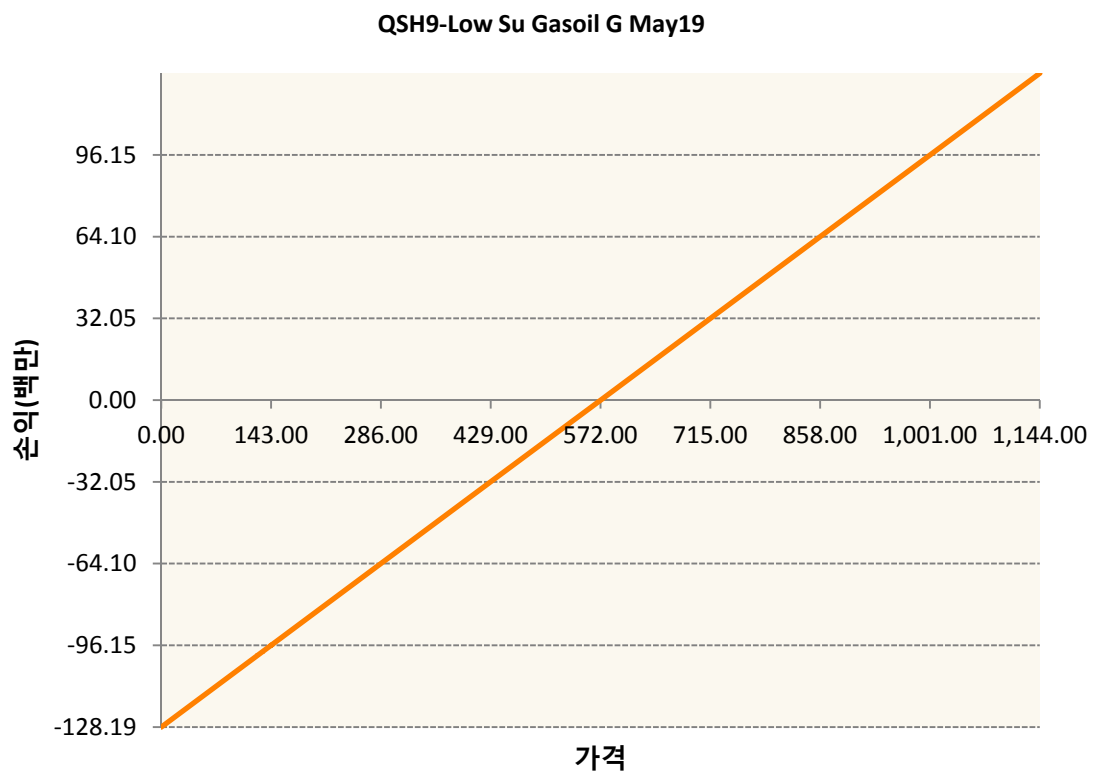
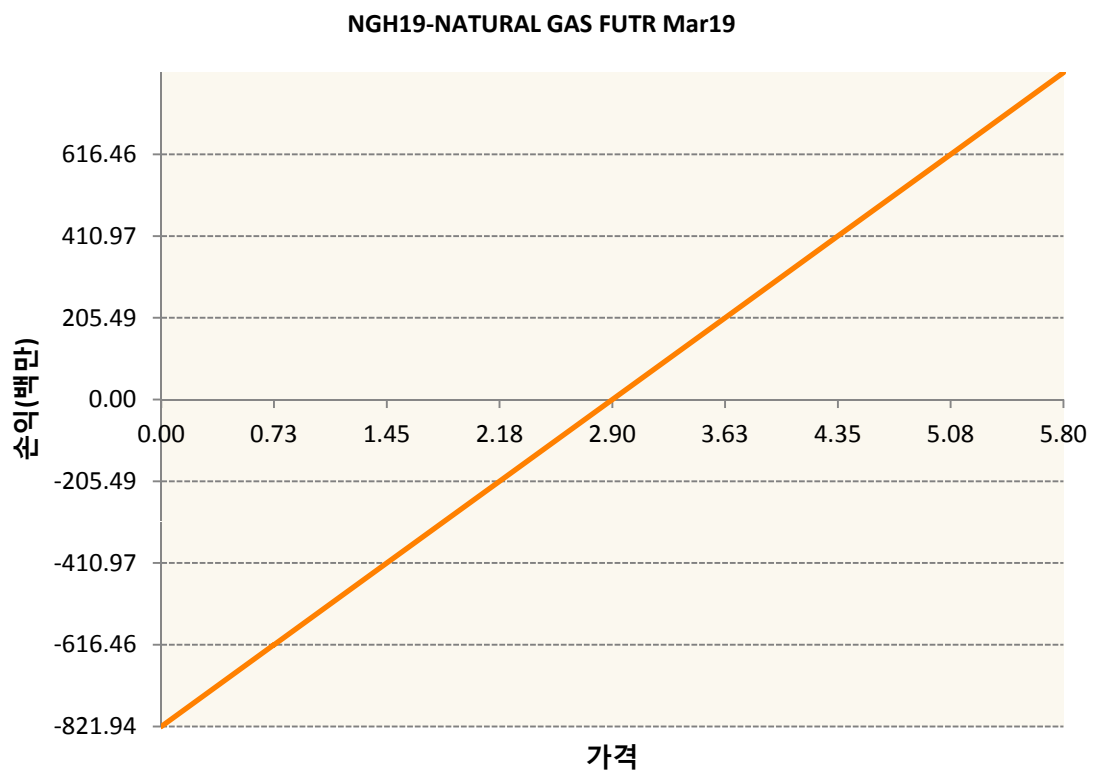
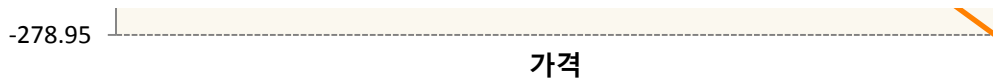


HOH9-NY Harb ULSD Fut Mar19

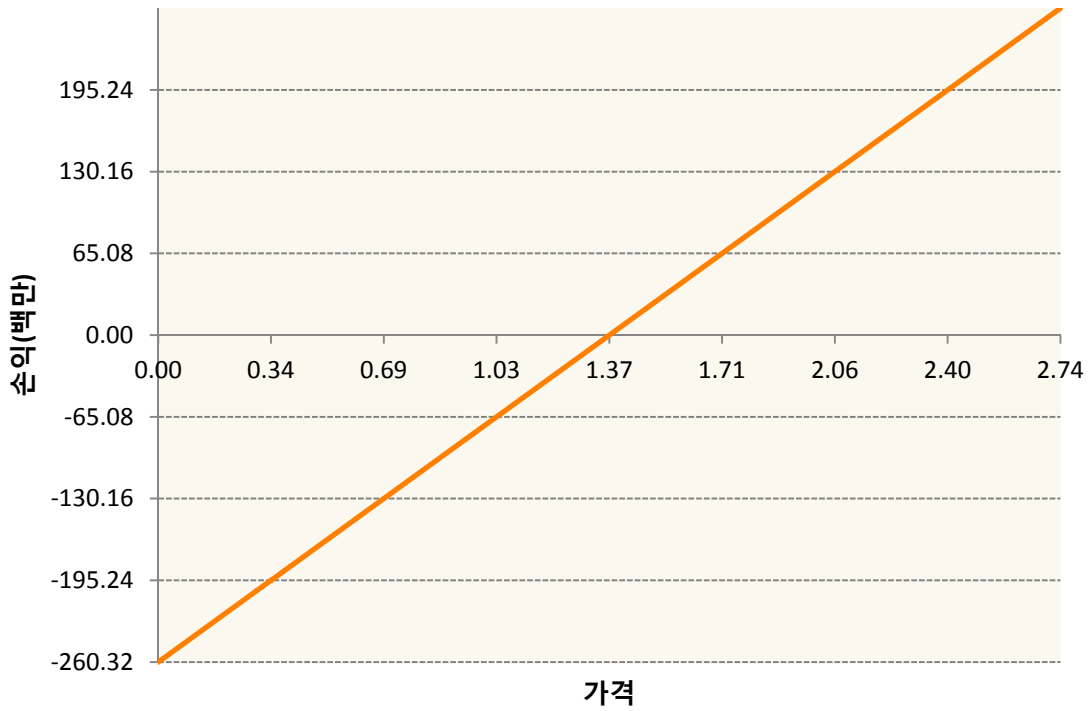


KR4175P20002-2019-02 달러선물





XBH9-GASOLINE RBOB FUT Mar19



3. 시나리오별 손익구조변동(최대손실예상금액)

(단위:백만원)

CLH9	WTI CRUDE FUTURE MAR19	43
COK9	BRENT CRUDE FUTR May19	55
HOH9	NY Harb ULSD Fut Mar19	22
KR4175P200	2019-02 달러선물	22
NGH19	NATURAL GAS FUTR Mar19	66
QSH9	Low Su Gasoil G May19	10
XBH9	GASOLINE RBOB FUT Mar19	21

4. 파생상품의 최대손실예상금액(VaR : 99%신뢰수준,10일기준)

(단위:백만원)

429

공시일	2019-01-31
기준일	2019-01-30

애그리컬처인덱스플러스모(채권-파생형)

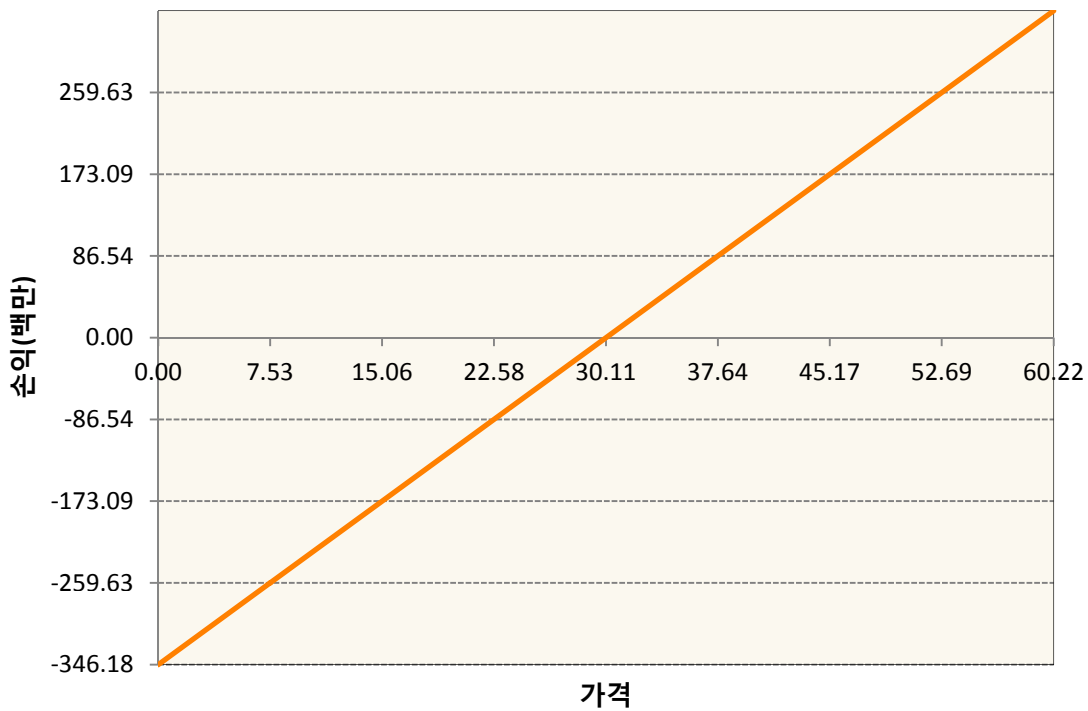
1. 계약금액

(단위:백만원)

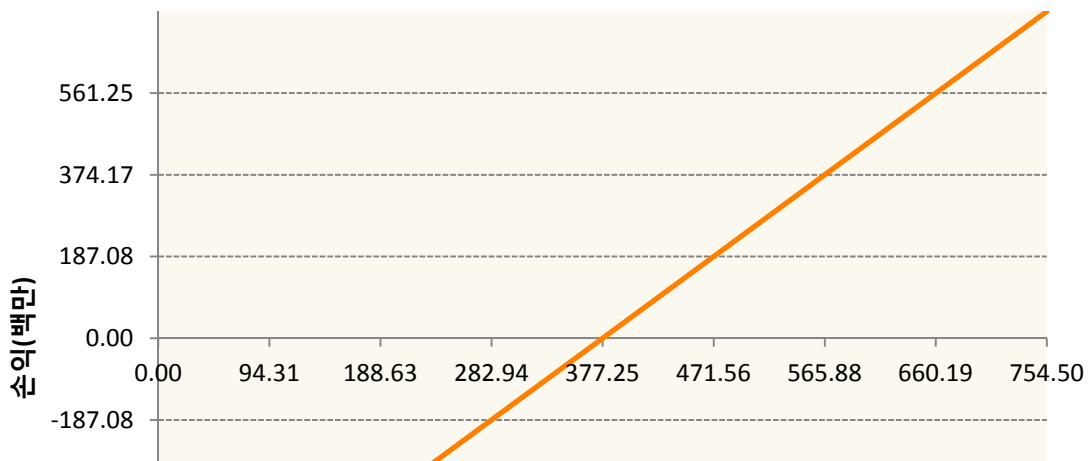
구분	거래대상	거래유형	매수(1)	매도(2)	순포지션(1-2)	비고
신규	유가증권	선물	0	0	0	
누계	유가증권	선물	3,582	78	3,504	

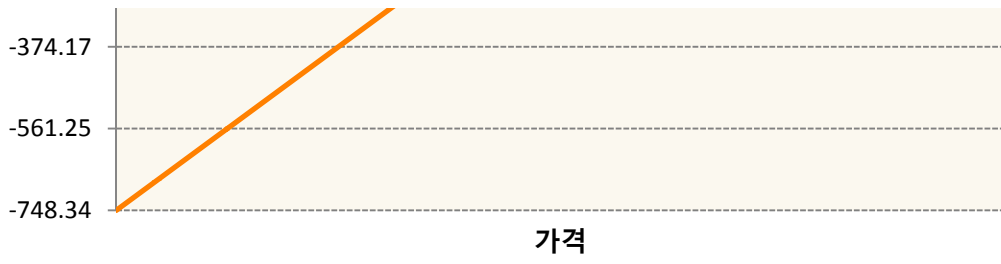
2. 만기시점의 손익구조

BOH9-SOYBEAN OIL FUTR Mar19

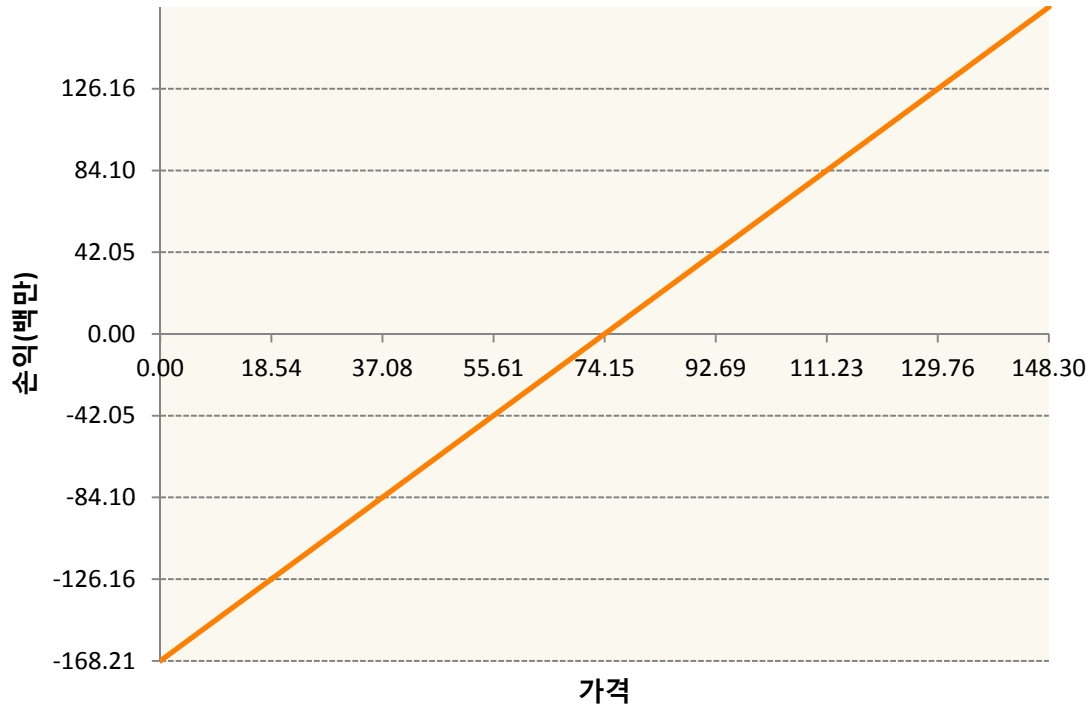


CH9-CORN FUTURE Mar19

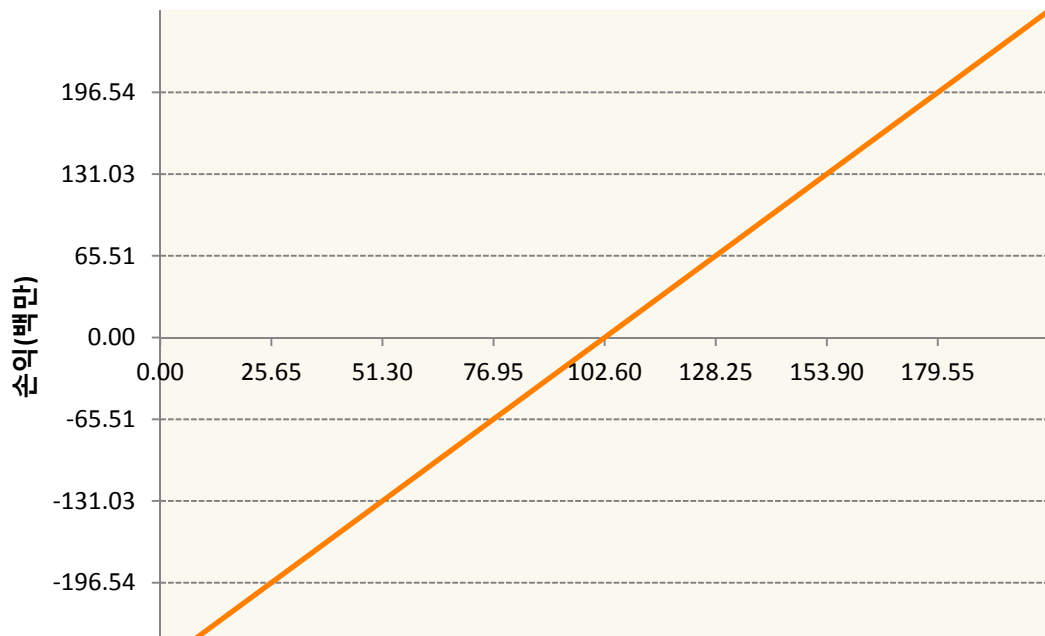


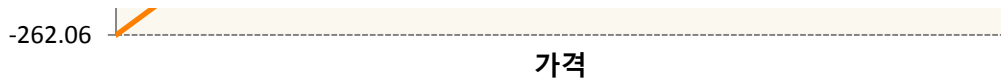


CTH9-COTTON NO.2 FUTR Mar19

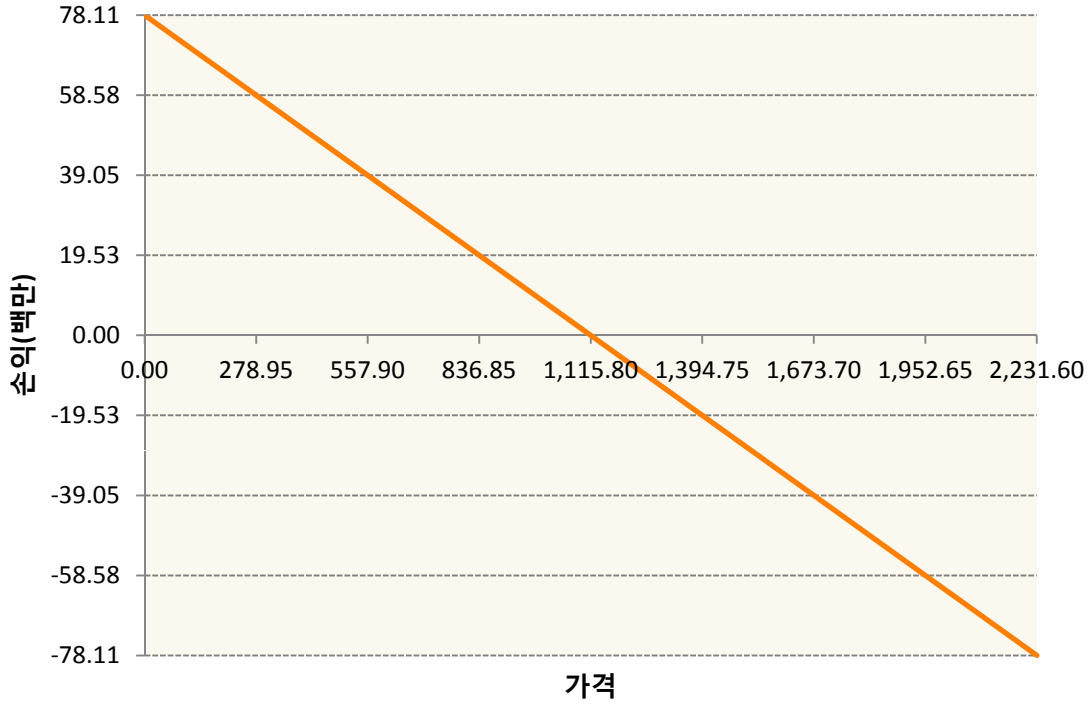


KCH9-COFFEE 'C' FUTURE Mar19

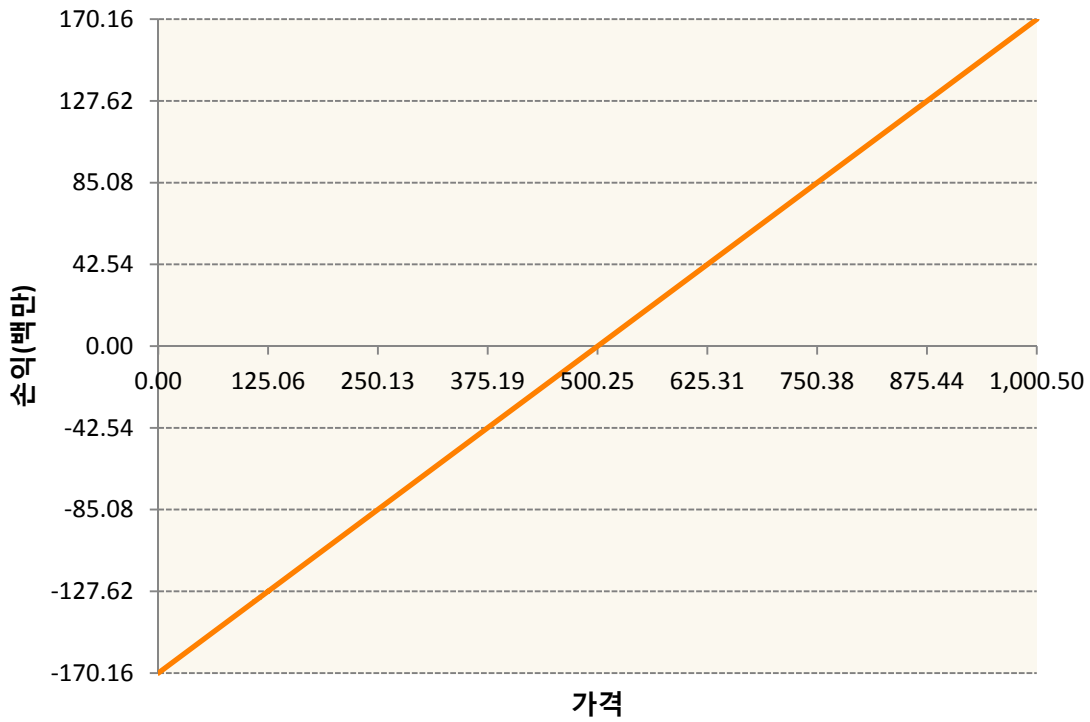




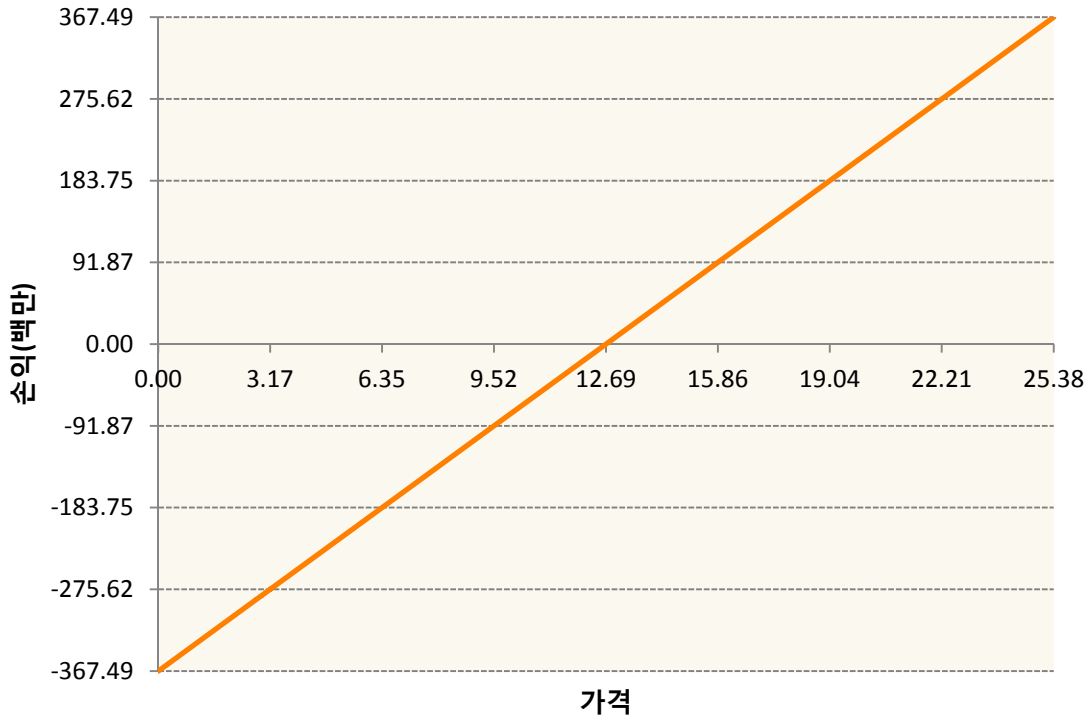
KR4175P20002-2019-02 달러선물



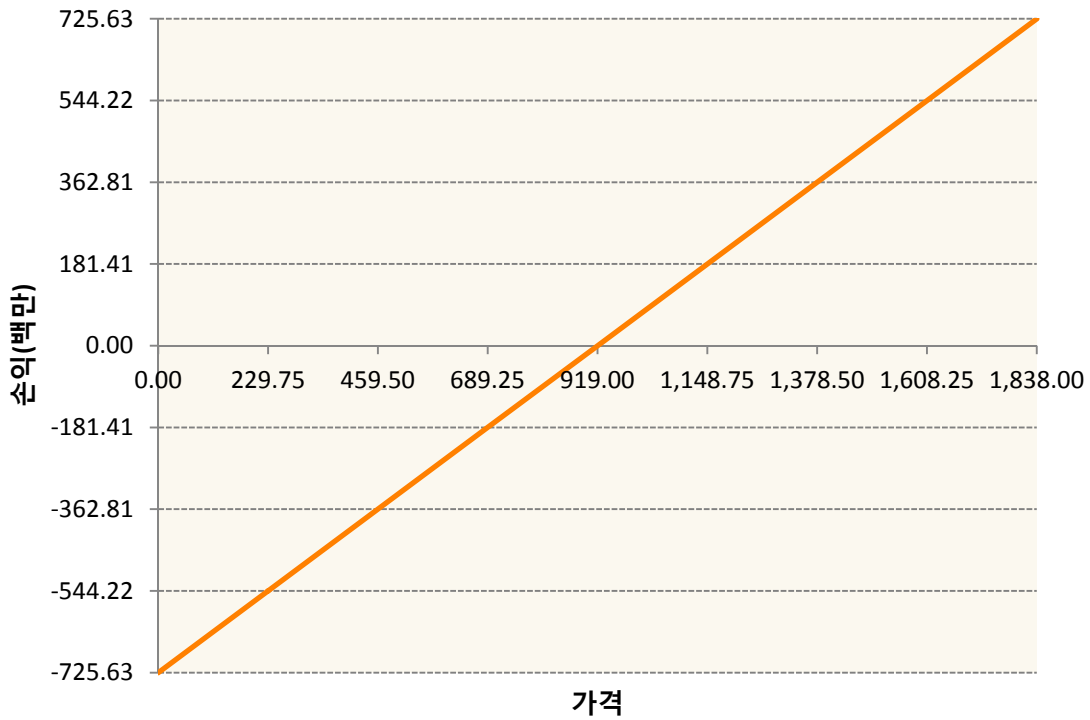
KWH9-KC HRW WHEAT FUT Mar19



SBH9-SUGAR #11 (WORLD) MAR19

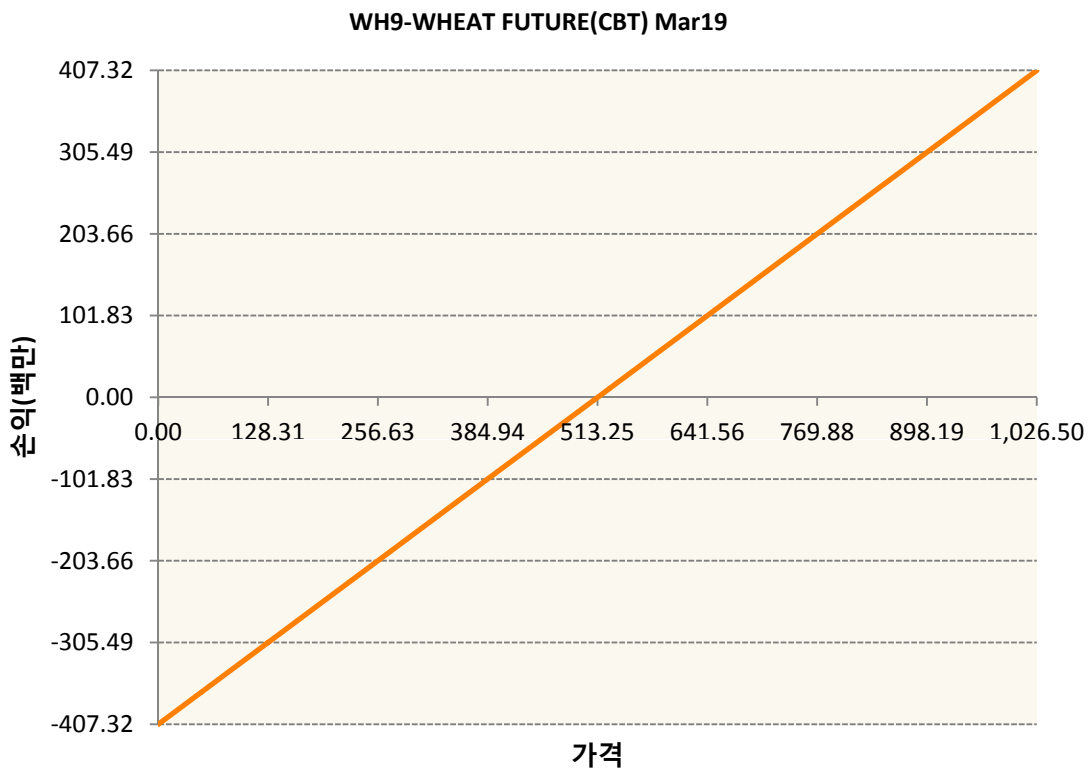
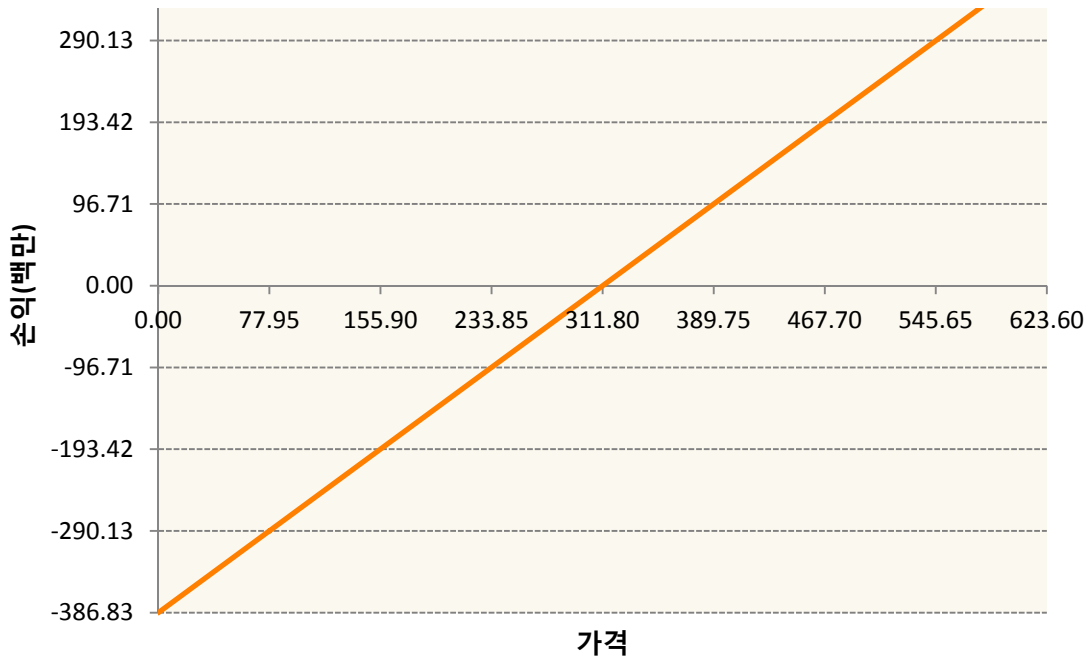


SH9-SOYBEAN FUTURE Mar19



SMH9-SOYBEAN MEAL FUTR Mar19





3. 시나리오별 손익구조변동(최대손실예상금액)

(단위:백만원)

BOH9	SOYBEAN OIL FUTR Mar19	28
CH9	CORN FUTURE Mar19	60
CTH9	COTTON NO.2 FUTR Mar19	13
KCH9	COFFEE 'C' FUTURE Mar19	21
KR4175P200	2019-02 달러선물	6

KWH9	KC HRW WHEAT FUT Mar19	14
SBH9	SUGAR #11 (WORLD) MAR19	29
SH9	SOYBEAN FUTURE Mar19	58
SMH9	SOYBEAN MEAL FUTR Mar19	31
WH9	WHEAT FUTURE(CBT) Mar19	33

4. 파생상품의 최대손실예상금액(VaR : 99%신뢰수준,10일기준)

(단위:백만원)

293