

공시일	2019-01-10
기준일	2019-01-09

포커스농산물모(채권-파생형)

1. 계약금액

(단위:USD 백만)

구분	거래대상	거래유형	매수(1)	매도(2)	순포지션(1-2)	비고
신규	지수	스왑	0	0	0	장외
누계	지수	스왑	6	0	6	장외

2. 만기시점의 손익구조

3. 시나리오별 손익구조변동(최대손실예상금액)

* 해당펀드는 위험지표산출에 어려움이 있어 공시하지 않음

4. 파생상품의 최대손실예상금액(VaR : 99%신뢰수준,10일기준)

* 해당펀드는 위험지표산출에 어려움이 있어 공시하지 않음

4. 파생상품의 최대손실예상금액(VaR : 99%신뢰수준,10일기준)

(단위:백만원)

93

공시일	2019-01-10
기준일	2019-01-09

SMART합성-MSCI선진국증권상장

1. 계약금액

(단위:백만원)

구분	거래대상	거래유형	매수(1)	매도(2)	순포지션(1-2)	비고
신규	지수	스왑	0	0	0	장외
누계	지수	스왑	13,197	0	13,197	장외

2. 만기시점의 손익구조

3. 시나리오별 손익구조변동(최대손실예상금액)

(단위:백만원)

SWMXWO0(신한MXWO 미래S181122

1,030

* 일부 리스크 팩터의 경우 추정에 어려움이 있어 대응치가 사용되었음

4. 파생상품의 최대손실예상금액(VaR : 99%신뢰수준,10일기준)

(단위:백만원)

579

* 일부 리스크 팩터의 경우 추정에 어려움이 있어 대응치가 사용되었음

공시일	2019-01-10
기준일	2019-01-09

SMART중국본토중소형CSI500상장

1. 계약금액

(단위:백만원)

구분	거래대상	거래유형	매수(1)	매도(2)	순포지션(1-2)	비고
신규	지수	스왑	0	0	0	장외
누계	지수	스왑	3,355	0	3,355	장외

2. 만기시점의 손익구조

3. 시나리오별 손익구조변동(최대손실예상금액)

(단위:백만원)

SWCSI50000 신한CSI500미래S180910

263

* 일부 리스크 팩터의 경우 추정에 어려움이 있어 대응치가 사용되었음

4. 파생상품의 최대손실예상금액(VaR : 99%신뢰수준,10일기준)

(단위:백만원)

390

* 일부 리스크 팩터의 경우 추정에 어려움이 있어 대응치가 사용되었음

공시일	2019-01-10
기준일	2019-01-09

유로인덱스모(주식-파생형)

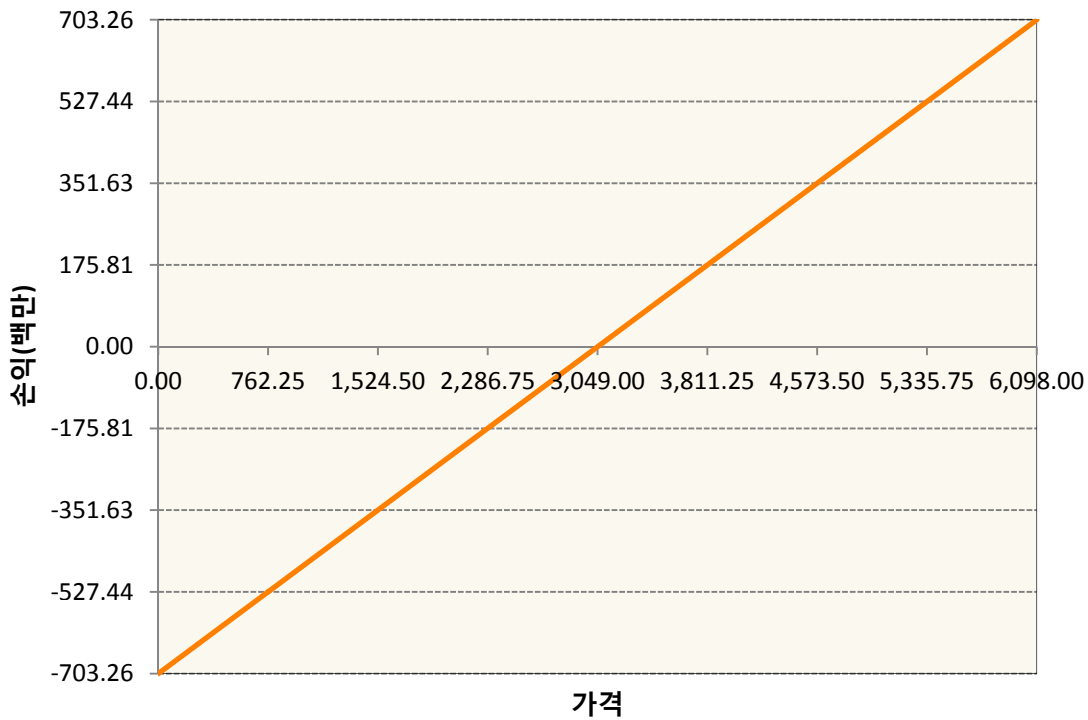
1. 계약금액

(단위:백만원)

구분	거래대상	거래유형	매수(1)	매도(2)	순포지션(1-2)	비고
신규	유가증권	선물	0	0	0	
누계	유가증권	선물	703	0	703	

2. 만기시점의 손익구조

VGH9-EURO STOXX 50 Mar19



3. 시나리오별 손익구조변동(최대손실예상금액)

(단위:백만원)

VGH9	EURO STOXX 50 Mar19	56
------	---------------------	----

4. 파생상품의 최대손실예상금액(VaR : 99%신뢰수준,10일기준)

(단위:백만원)

39

공시일	2019-01-10
기준일	2019-01-09

차이나인덱스모(주식-파생형)

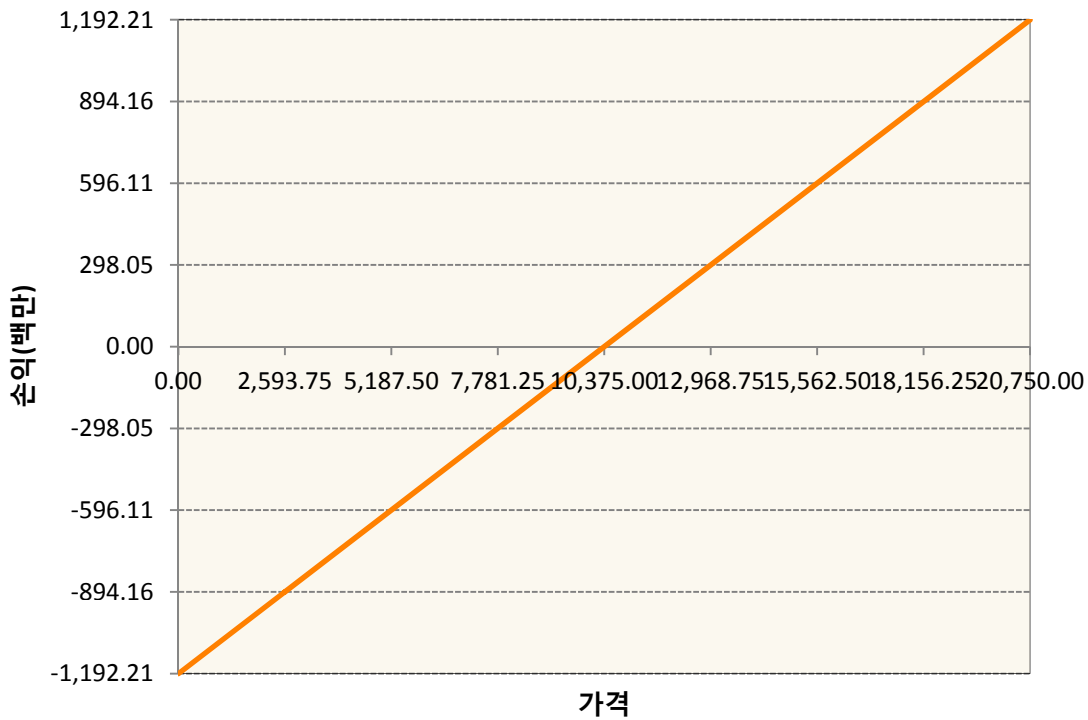
1. 계약금액

(단위:백만원)

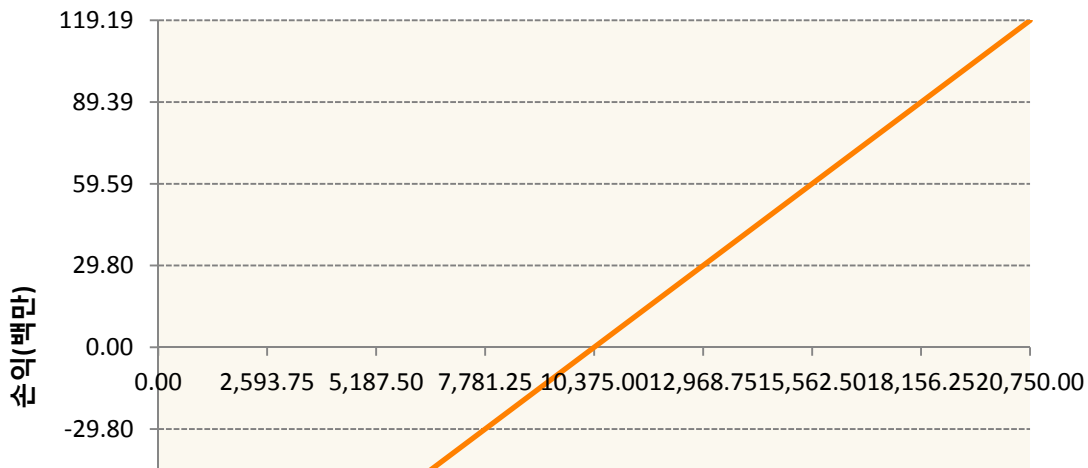
구분	거래대상	거래유형	매수(1)	매도(2)	순포지션(1-2)	비고
신규	유가증권	선물	0	0	0	장내
누계	유가증권	선물	1,311	0	1,311	장내

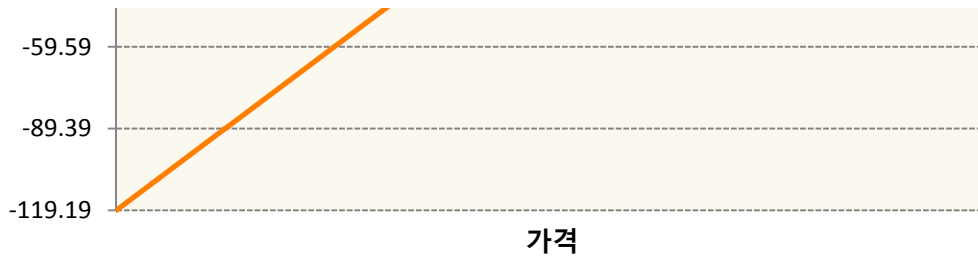
2. 만기시점의 손익구조

HCF9-HSCEI FUTURES JAN19



MHCF9-MINI H-SHR IDX FU JAN19





3. 시나리오별 손익구조변동(최대손실예상금액) (단위:백만원)

HCF9	HSCEI FUTURES JAN19	95
MHCF9	MINI H-SHR IDX FU JAN19	10

4. 파생상품의 최대손실예상금액(VaR : 99%신뢰수준,10일기준) (단위:백만원)

107

공시일	2019-01-10
기준일	2019-01-09

커버드콜모(주식혼합-파생형)

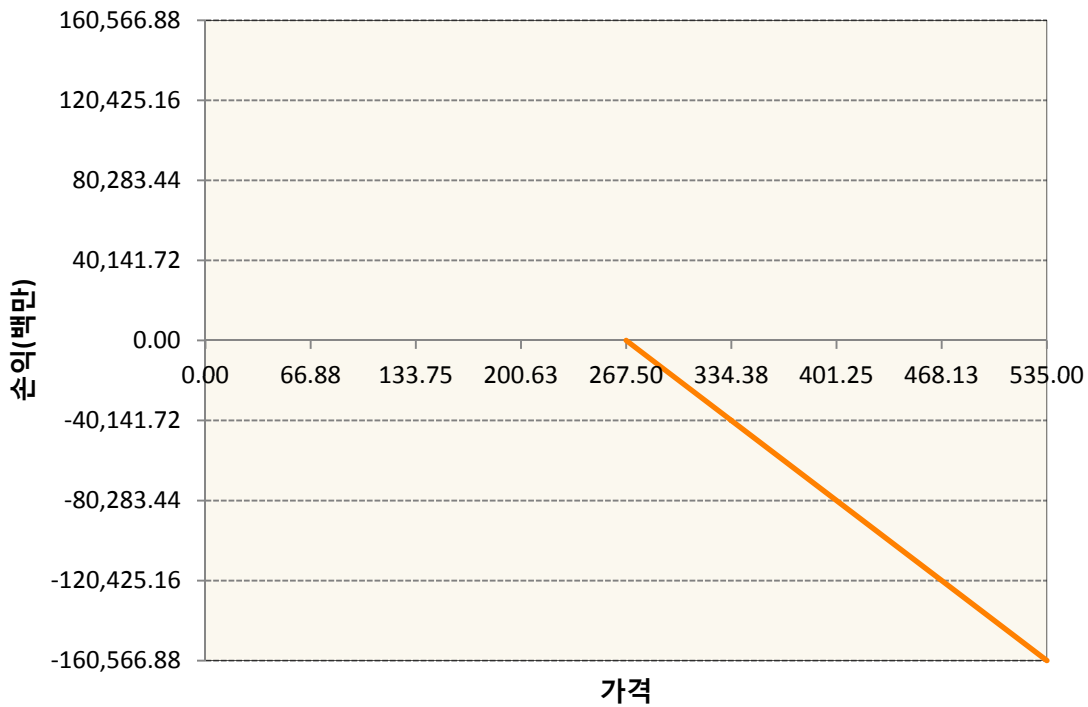
1. 계약금액

(단위:백만원)

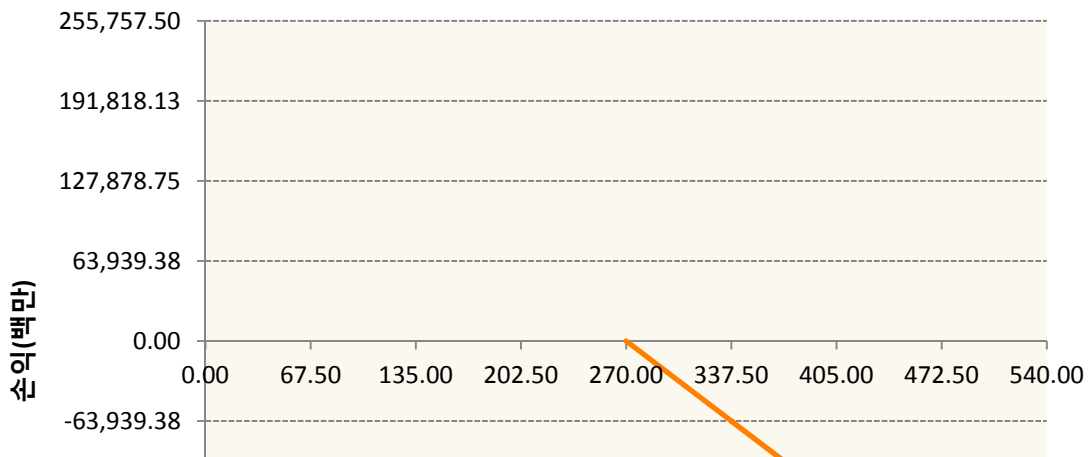
구분	거래대상	거래유형	매수(1)	매도(2)	순포지션(1-2)	비고
신규	유가증권	옵션	0	0	0	장내
누계	유가증권	옵션	0	730,199	-730,199	장내

2. 만기시점의 손익구조

KR4201P12672-2019-01 콜267.5



KR4201P12706-2019-01 콜270



-5.33%	198	198	198	198	198	198	198
-2.67%	198	198	198	198	197	194	190
0%	136	99	53	0	-60	-126	-197
2.67%	-2,583	-2,661	-2,744	-2,833	-2,926	-3,022	-3,120
5.33%	-9,053	-9,053	-9,055	-9,058	-9,063	-9,072	-9,084
8.00%	-15,761	-15,761	-15,761	-15,761	-15,761	-15,761	-15,761
KR4301P12704 2019-01 풋270							24,679
기초자산의 변동성							
가격	-25.00%	-16.67%	-8.33%	0%	8.33%	16.67%	25.00%
-8.00%	-24,679	-24,679	-24,679	-24,679	-24,679	-24,679	-24,679
-5.33%	-16,445	-16,445	-16,445	-16,445	-16,445	-16,445	-16,445
-2.67%	-8,212	-8,212	-8,212	-8,212	-8,212	-8,212	-8,212
0%	19	15	9	0	-13	-30	-51
2.67%	5,091	5,065	5,032	4,993	4,949	4,901	4,850
5.33%	5,135	5,135	5,135	5,135	5,135	5,135	5,134
8.00%	5,135	5,135	5,135	5,135	5,135	5,135	5,135

4. 파생상품의 최대손실예상금액(VaR : 99%신뢰수준,10일기준)

(단위:백만원)

65,633

공시일	2019-01-10
기준일	2019-01-09

홍콩H커버드콜모(주식혼합-파생형)

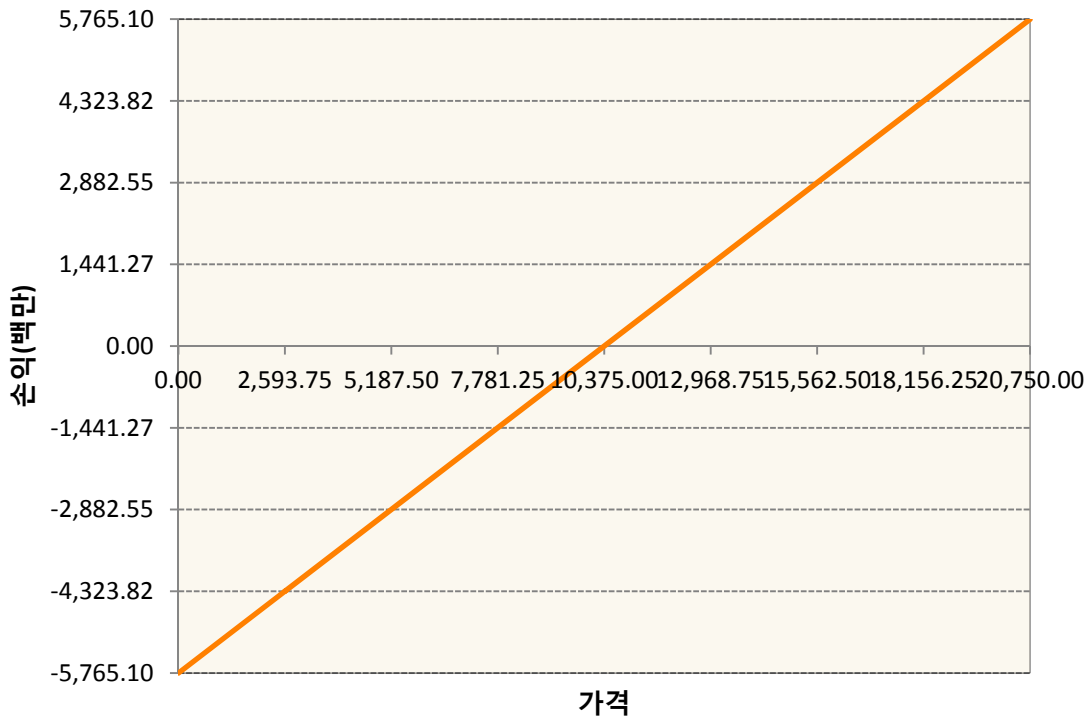
1. 계약금액

(단위:백만원)


구분	거래대상	거래유형	매수(1)	매도(2)	순포지션(1-2)	비고
신규	유가증권	선물	0	0	0	장내
신규	유가증권	옵션	0	0	0	장내
신규	통화	선도	0	0	0	장외
누계	유가증권	선물	5,765	0	5,765	장내
누계	유가증권	옵션	0	12,301	-12,301	장내
누계	통화	선도	0	2,719	-2,719	장외

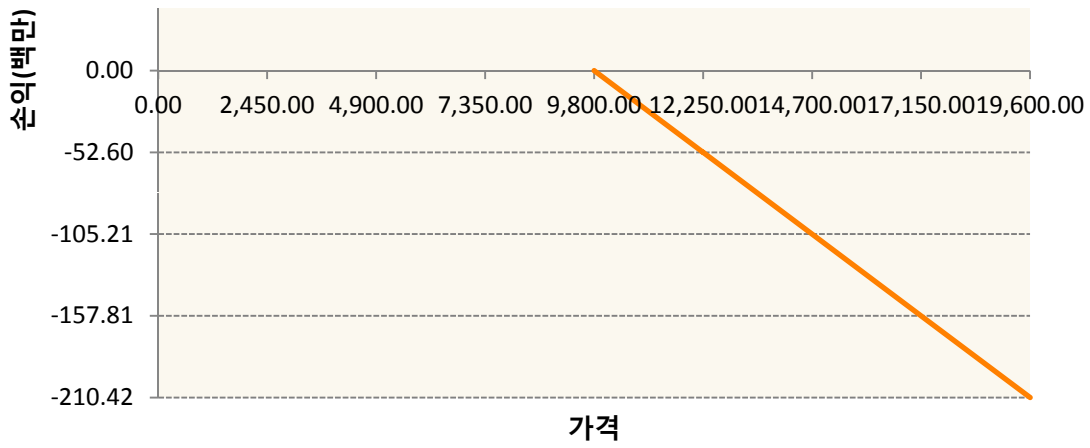
2. 만기시점의 손익구조

HCF9-HSCEI FUTURES JAN19

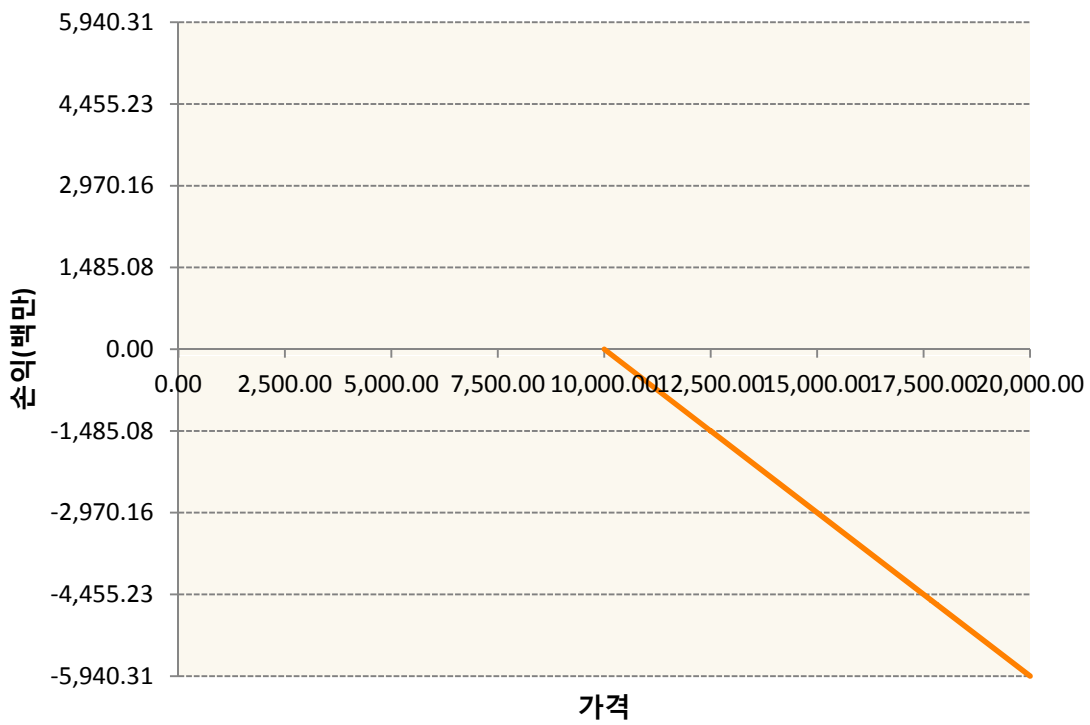


OHHIF9-C098-HSCEI

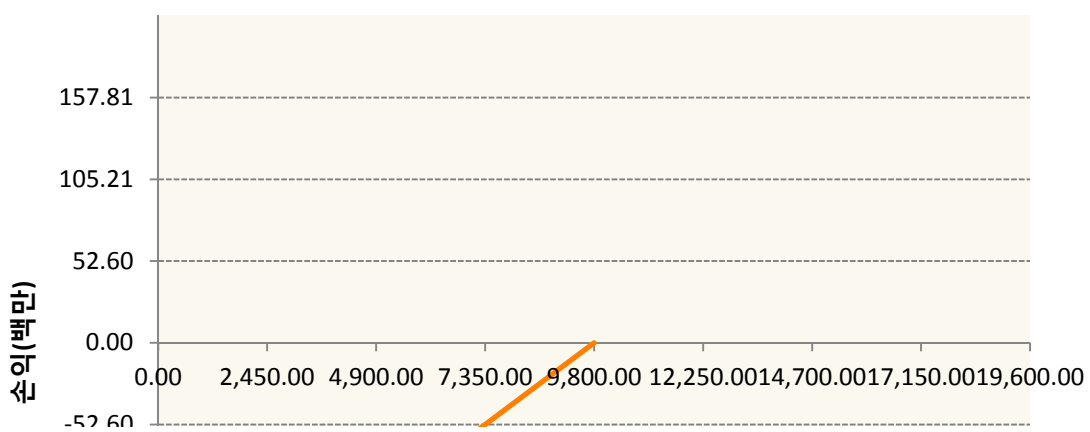


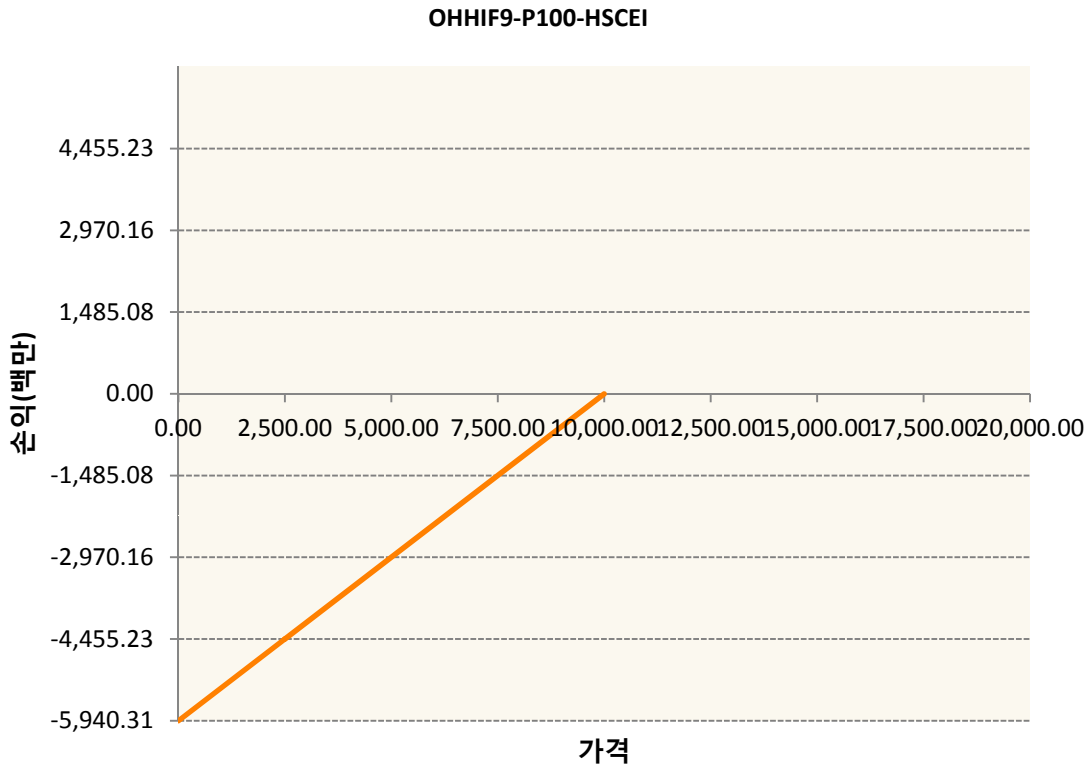
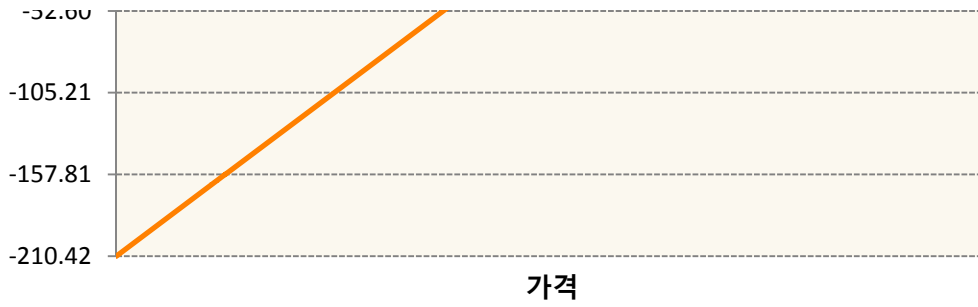


OHHIF9-C100-HSCEI



OHHIF9-P098-HSCEI





3. 시나리오별 손익구조변동(최대손실예상금액)	(단위:백만원)
FX21018Z00 KRW/HKD 11-03-19E	218
HCF9 HSCEI FUTURES JAN19	461
OHHIF9-C09 HSCEI	17
OHHIF9-C10 HSCEI	475
OHHIF9-P09 HSCEI	17
OHHIF9-P10 HSCEI	475

4. 파생상품의 최대손실예상금액(VaR : 99%신뢰수준,10일기준)	(단위:백만원)
	1,555

공시일	2019-01-10
기준일	2019-01-09

코리아듀얼엔진커버드콜(주식혼합-파생형)

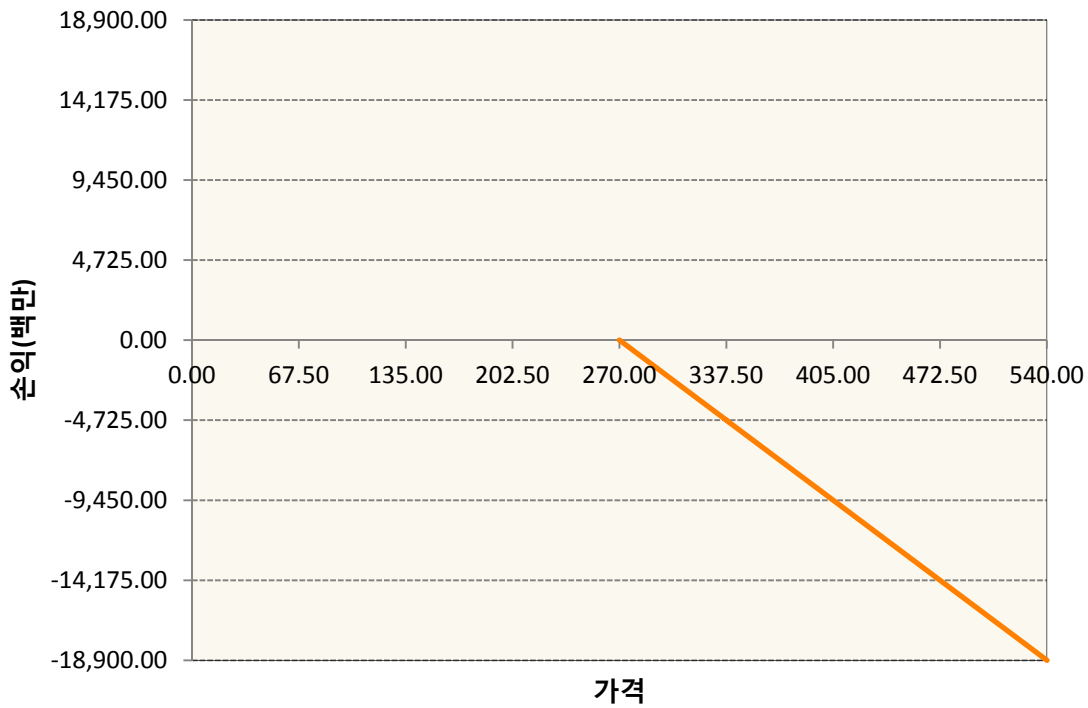
1. 계약금액

(단위:백만원)

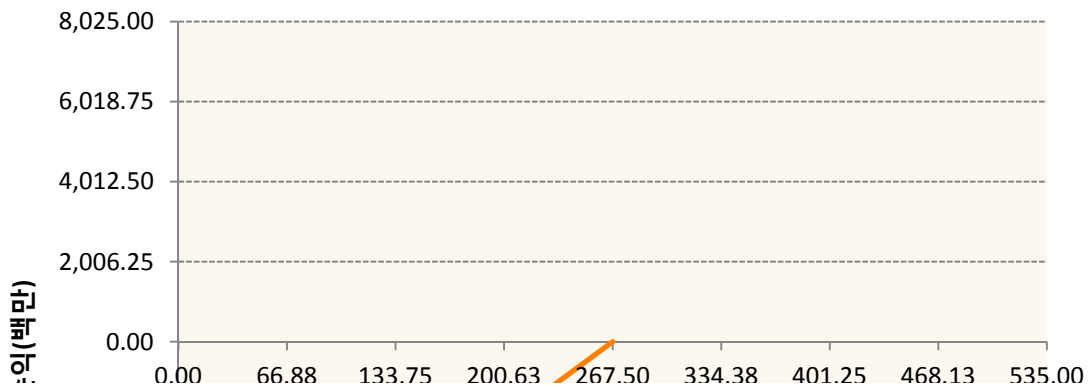
구분	거래대상	거래유형	매수(1)	매도(2)	순포지션(1-2)	비고
신규	유가증권	스왑	0	0	0	장외
신규	유가증권	옵션	0	0	0	장내
누계	유가증권	스왑	31,836	0	31,836	장외
누계	유가증권	옵션	0	34,350	-34,350	장내

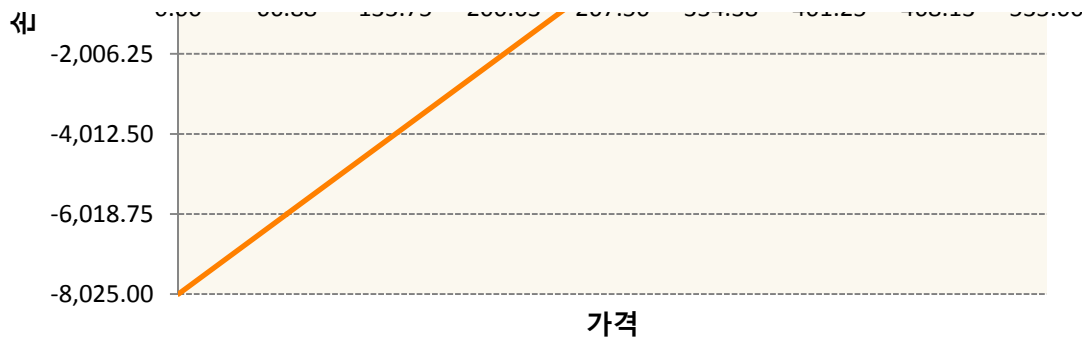
2. 만기시점의 손익구조

KR4201P12706-2019-01 콜270

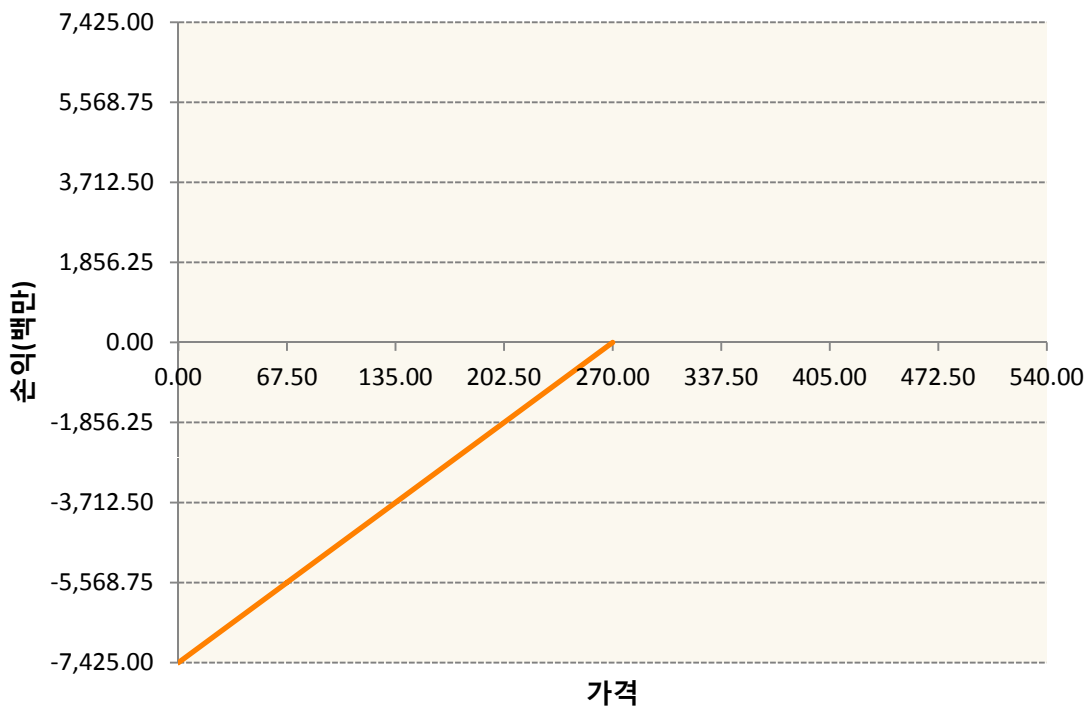


KR4301P12670-2019-01 풋267.5





KR4301P12704-2019-01 풋270



3. 시나리오별 손익구조변동(최대손실예상금액) (단위:백만원)

	2.529E+11		UBCSFXC1 INDEX_14				2,649
	기초자산의 변동성						
가격	-25.00%	-16.67%	-8.33%	0%	8.33%	16.67%	25.00%
-8.00%	-2,649	-2,649	-2,649	-2,649	-2,649	-2,649	-2,649
-5.33%	-1,766	-1,766	-1,766	-1,766	-1,766	-1,766	-1,766
-2.67%	-883	-883	-883	-883	-883	-883	-883
0%	0	0	0	0	0	0	0
2.67%	883	883	883	883	883	883	883
5.33%	1,766	1,766	1,766	1,766	1,766	1,766	1,766
8.00%	2,649	2,649	2,649	2,649	2,649	2,649	2,649
	KR4201P12706		2019-01 풋270				1,165
	기초자산의 변동성						

가격	-25.00%	-16.67%	-8.33%	0%	8.33%	16.67%	25.00%	
-8.00%	15	15	15	15	15	15	15	
-5.33%	15	15	15	15	15	15	15	
-2.67%	15	15	15	15	15	14	14	
0%	10	7	4	0	-4	-9	-15	
2.67%	-191	-197	-203	-209	-216	-223	-231	
5.33%	-669	-669	-669	-669	-670	-670	-671	
8.00%	-1,165	-1,165	-1,165	-1,165	-1,165	-1,165	-1,165	
KR4301P12670							2019-01 풋267.5	631
기초자산의 변동성								
가격	-25.00%	-16.67%	-8.33%	0%	8.33%	16.67%	25.00%	
-8.00%	-631	-631	-631	-631	-631	-631	-631	
-5.33%	-418	-418	-418	-418	-418	-418	-418	
-2.67%	-206	-206	-206	-206	-206	-206	-206	
0%	4	3	1	0	-2	-3	-5	
2.67%	64	64	64	64	63	63	63	
5.33%	64	64	64	64	64	64	64	
8.00%	64	64	64	64	64	64	64	
KR4301P12704							2019-01 풋270	584
기초자산의 변동성								
가격	-25.00%	-16.67%	-8.33%	0%	8.33%	16.67%	25.00%	
-8.00%	-584	-584	-584	-584	-584	-584	-584	
-5.33%	-389	-389	-389	-389	-389	-389	-389	
-2.67%	-194	-194	-194	-194	-194	-194	-194	
0%	0	0	0	0	0	-1	-1	
2.67%	120	120	119	118	117	116	115	
5.33%	121	121	121	121	121	121	121	
8.00%	121	121	121	121	121	121	121	

4. 파생상품의 최대손실예상금액(VaR : 99%신뢰수준,10일기준)

(단위:백만원)

5,677

공시일	2019-01-10
기준일	2019-01-09

유로커버드콜모(주식혼합-파생형)

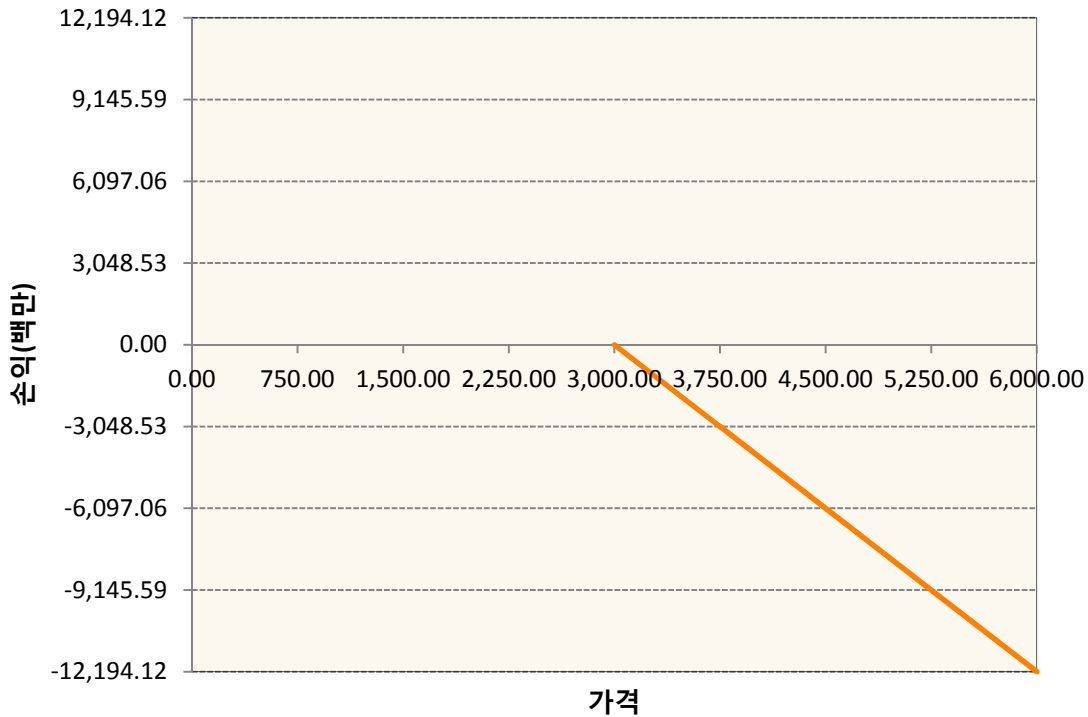
1. 계약금액

(단위:백만원)


구분	거래대상	거래유형	매수(1)	매도(2)	순포지션(1-2)	비고
신규	유가증권	선물	0	0	0	
신규	유가증권	스왑	0	0	0	장외
신규	유가증권	옵션	0	0	0	장내
신규	통화	선도	0	0	0	장외
누계	유가증권	선물	6,601	0	6,601	
누계	유가증권	스왑	71,842	0	71,842	장외
누계	유가증권	옵션	0	25,011	-25,011	장내
누계	통화	선도	0	15,435	-15,435	장외

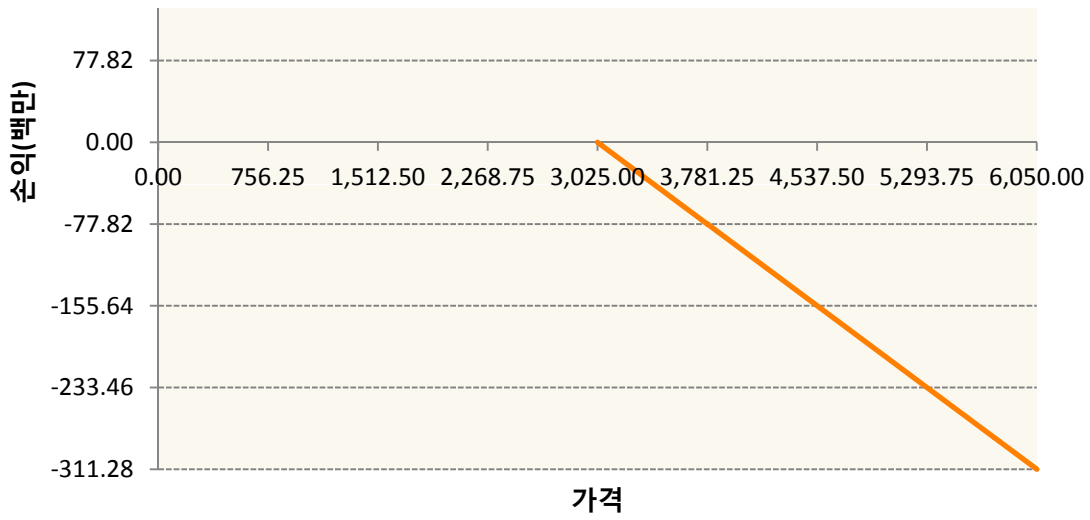
2. 만기시점의 손익구조

OESXF9-C3000-EURO STOXX 50

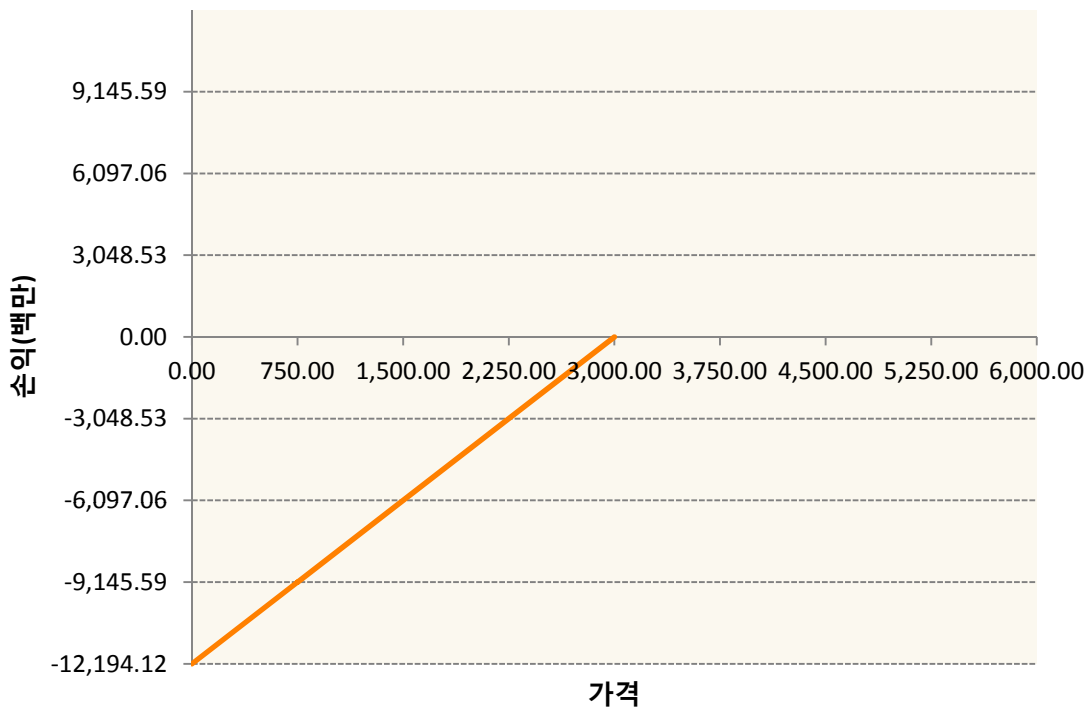


OESXF9-C3025-EURO STOXX 50

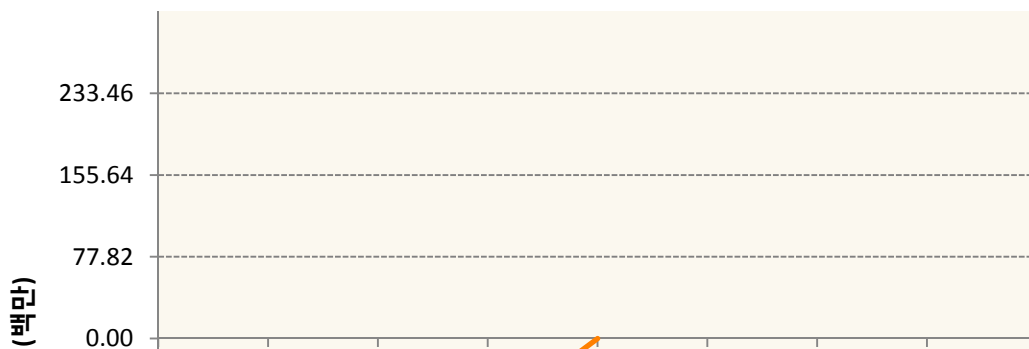


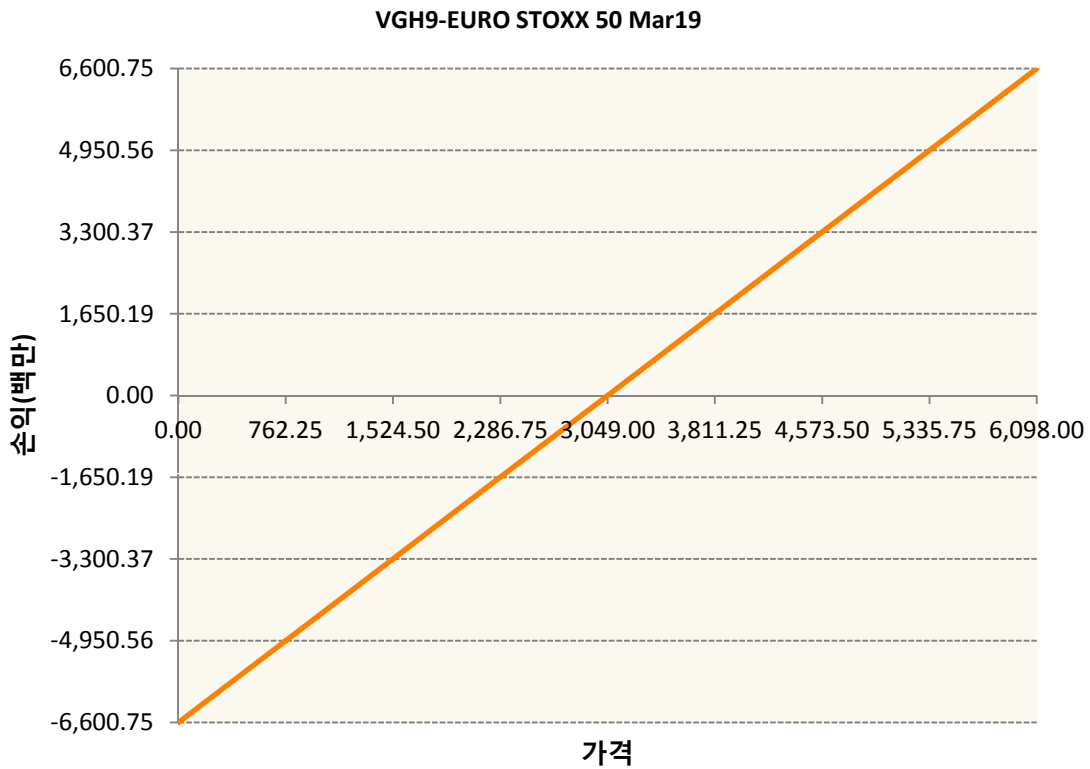
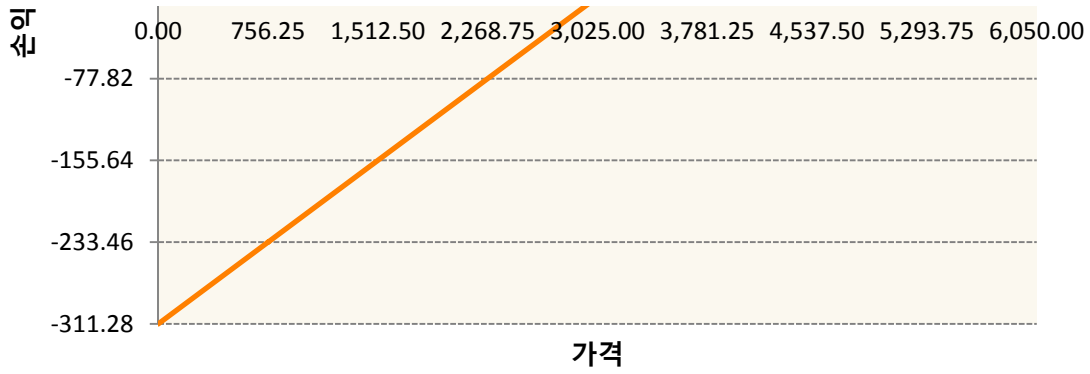


OESXF9-P3000-EURO STOXX 50



OESXF9-P3025-EURO STOXX 50





4. 파생상품의 최대손실예상금액(VaR : 99%신뢰수준,10일기준)

(단위:백만원)

2,525

4. 파생상품의 최대손실예상금액(VaR : 99%신뢰수준,10일기준)

(단위:백만원)

1,094

4. 파생상품의 최대손실예상금액(VaR : 99%신뢰수준,10일기준)

(단위:백만원)

93

4. 파생상품의 최대손실예상금액(VaR : 99%신뢰수준,10일기준)

(단위:백만원)

140

공시일	2019-01-10
기준일	2019-01-09

스마트KRX300인덱스목표전환형1호

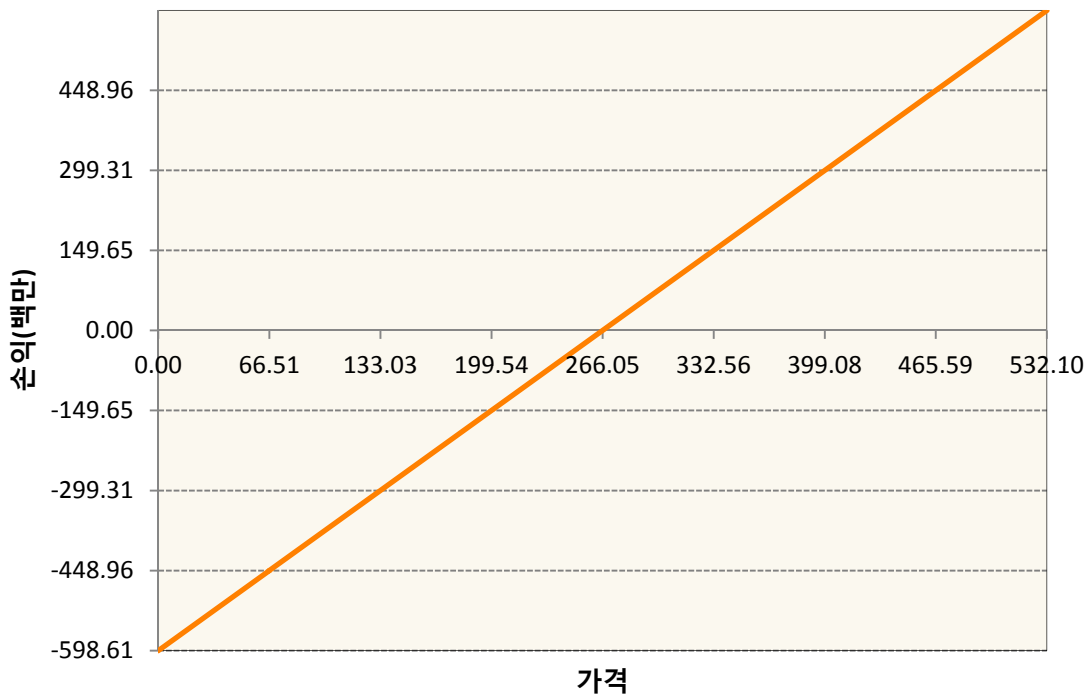
1. 계약금액

(단위:백만원)

구분	거래대상	거래유형	매수(1)	매도(2)	순포지션(1-2)	비고
신규	유가증권	선물	0	0	0	장내
누계	유가증권	선물	599	0	599	장내

2. 만기시점의 손익구조

KR4101P30007-2019-03 코스피200지수선물



3. 시나리오별 손익구조변동(최대손실예상금액)

(단위:백만원)

KR4101P30007		2019-03 코스피200지수선물						48
기초자산의 변동성								
가격	-25.00%	-16.67%	-8.33%	0%	8.33%	16.67%	25.00%	
-8.00%	-48	-48	-48	-48	-48	-48	-48	
-5.33%	-32	-32	-32	-32	-32	-32	-32	
-2.67%	-16	-16	-16	-16	-16	-16	-16	
0%	0	0	0	0	0	0	0	
2.67%	16	16	16	16	16	16	16	
5.33%	32	32	32	32	32	32	32	
8.00%	48	48	48	48	48	48	48	

4. 파생상품의 최대손실예상금액(VaR : 99%신뢰수준,10일기준)

(단위:백만원)

42

공시일	2019-01-10
기준일	2019-01-09

리디파인K200(주식혼합-파생재간접형)

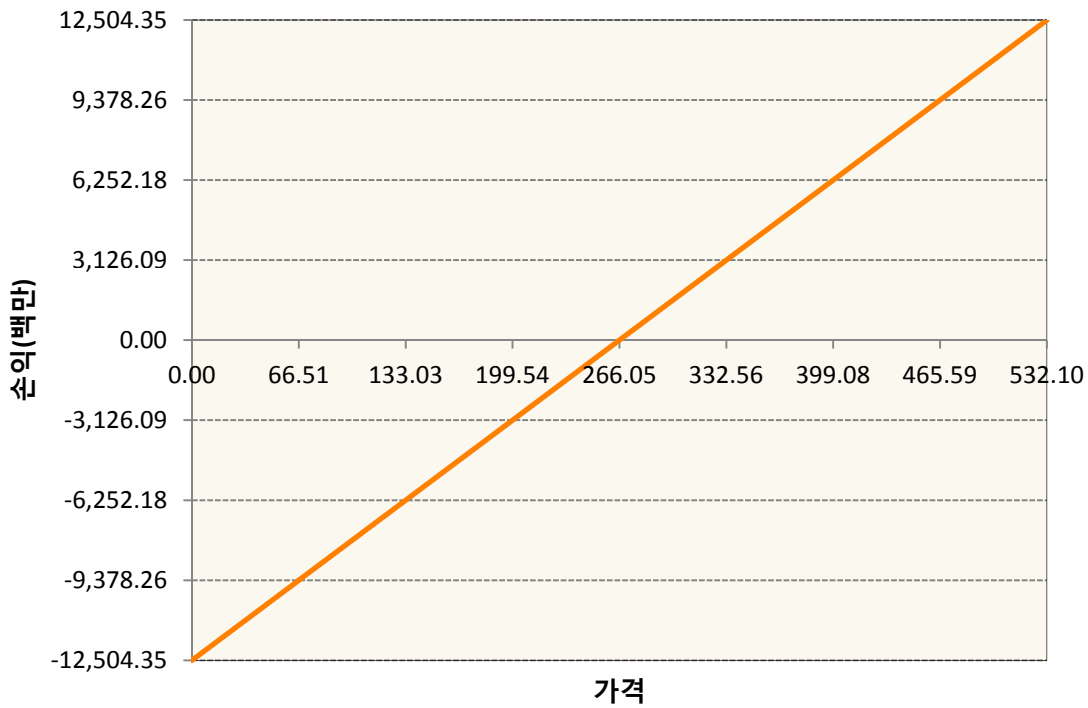
1. 계약금액

(단위:백만원)

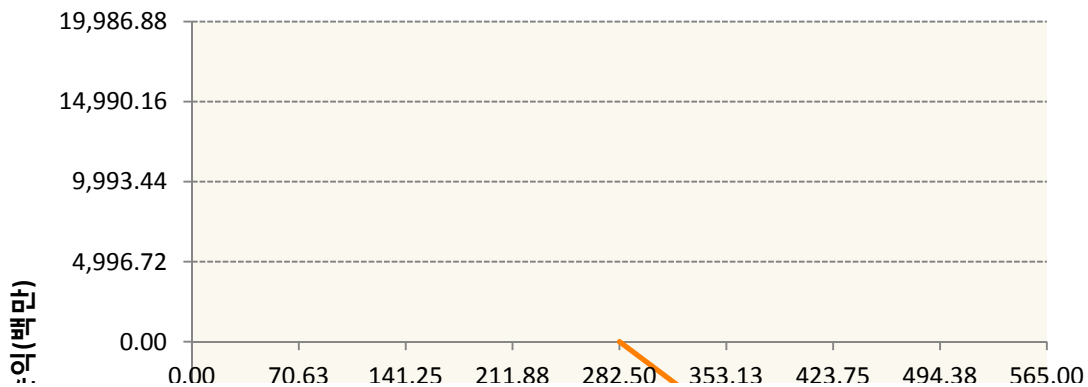
구분	거래대상	거래유형	매수(1)	매도(2)	순포지션(1-2)	비고
신규	유가증권	선물	0	0	0	장내
신규	유가증권	옵션	0	0	0	장내
누계	유가증권	선물	12,504	0	12,504	장내
누계	유가증권	옵션	1,145	23,549	-22,404	장내


2. 만기시점의 손익구조

KR4101P30007-2019-03 코스피200지수선물

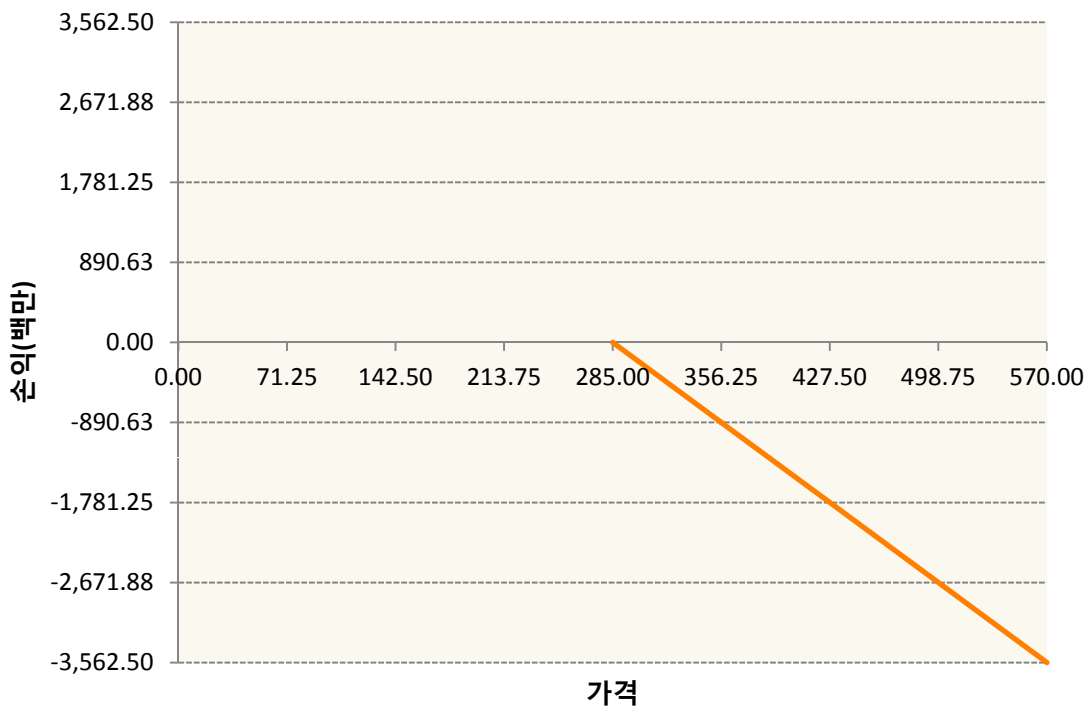


KR4201P12821-2019-01 콜282.5

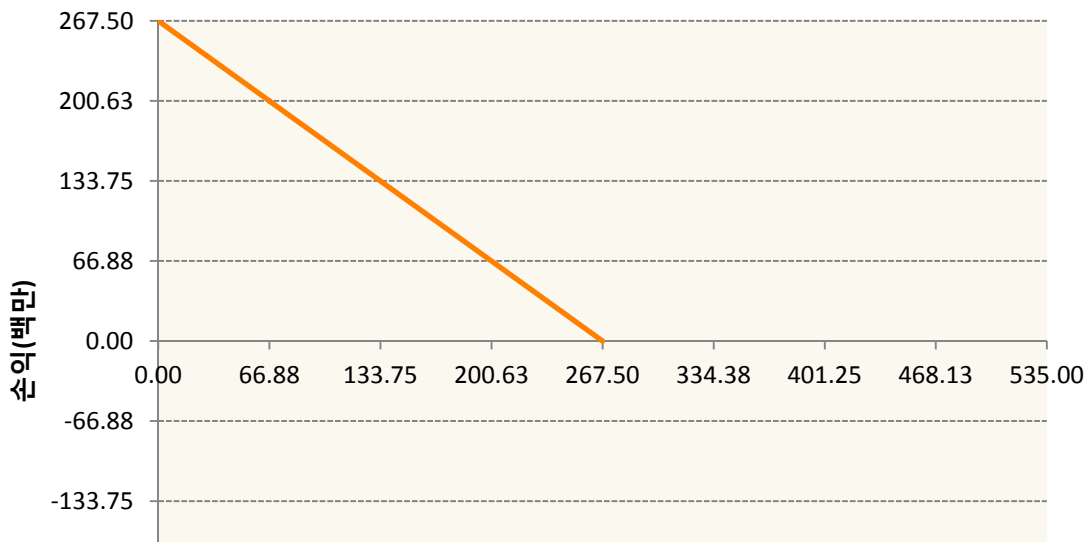


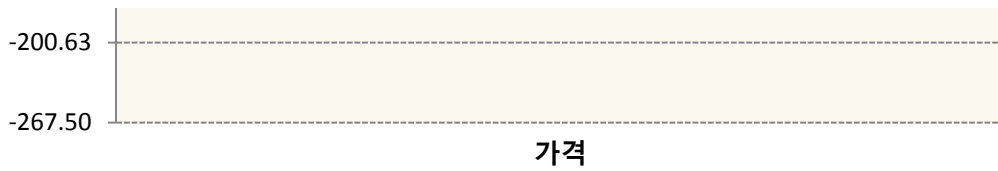


KR4201P12854-2019-01 콜285

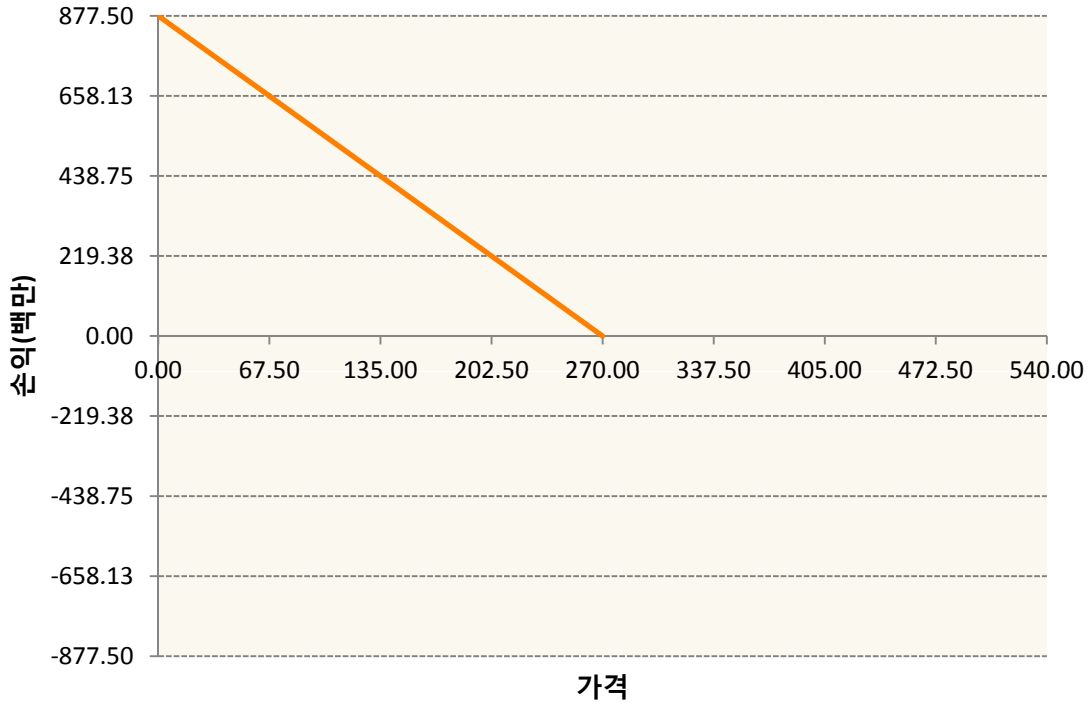


KR4301P12670-2019-01 풋267.5





KR4301P12704-2019-01 풋270



3. 시나리오별 손익구조변동(최대손실예상금액) (단위:백만원)

KR4101P30007		2019-03 코스피200지수선물						999
기초자산의 변동성								
가격	-25.00%	-16.67%	-8.33%	0%	8.33%	16.67%	25.00%	
-8.00%	-999	-999	-999	-999	-999	-999	-999	
-5.33%	-666	-666	-666	-666	-666	-666	-666	
-2.67%	-333	-333	-333	-333	-333	-333	-333	
0%	0	0	0	0	0	0	0	
2.67%	333	333	333	333	333	333	333	
5.33%	666	666	666	666	666	666	666	
8.00%	999	999	999	999	999	999	999	
KR4201P12821		2019-01 콜282.5						343
기초자산의 변동성								
가격	-25.00%	-16.67%	-8.33%	0%	8.33%	16.67%	25.00%	
-8.00%	0	0	0	0	0	0	0	
-5.33%	0	0	0	0	0	0	0	
-2.67%	0	0	0	0	0	0	0	

공시일	2019-01-10
기준일	2019-01-09

H2O글로벌본드(USD)(채권혼합-파

1. 계약금액

(단위:백만원)

구분	거래대상	거래유형	매수(1)	매도(2)	순포지션(1-2)	비고
신규	유가증권	수익증권	0	0	0	
누계	유가증권	수익증권	171	0	171	

2. 만기시점의 손익구조

3. 시나리오별 손익구조변동(최대손실예상금액)

* 해당펀드는 위험지표산출에 어려움이 있어 공시하지 않음

4. 파생상품의 최대손실예상금액(VaR : 99%신뢰수준,10일기준)

* 해당펀드는 위험지표산출에 어려움이 있어 공시하지 않음

공시일	2019-01-10
기준일	2019-01-09

H2O글로벌본드(UH)(채권혼합-파

1. 계약금액

(단위:백만원)

구분	거래대상	거래유형	매수(1)	매도(2)	순포지션(1-2)	비고
신규	유가증권	수익증권	0	0	0	
누계	유가증권	수익증권	2,117	0	2,117	

2. 만기시점의 손익구조

3. 시나리오별 손익구조변동(최대손실예상금액)

* 해당펀드는 위험지표산출에 어려움이 있어 공시하지 않음

4. 파생상품의 최대손실예상금액(VaR : 99%신뢰수준,10일기준)

* 해당펀드는 위험지표산출에 어려움이 있어 공시하지 않음

공시일	2019-01-10
기준일	2019-01-09

H2O글로벌본드(H)(채권혼합-파생)

1. 계약금액

(단위:백만원)

구분	거래대상	거래유형	매수(1)	매도(2)	순포지션(1-2)	비고
신규	유가증권	수익증권	0	0	0	
신규	통화	선도	0	0	0	장외
누계	유가증권	수익증권	2,638	0	2,638	
누계	통화	선도	0	2,890	-2,890	장외

2. 만기시점의 손익구조

3. 시나리오별 손익구조변동(최대손실예상금액)

(단위:백만원)

IE00BD8RGM75	* 해당종목은 위험지표산출에 어려움이 있어 공시하지 않음	
FX21018X04 KRW/USD 28-02-19E		2
FX21018X04 KRW/USD 28-02-19E		3
FX21018X04 KRW/USD 28-02-19E		1
FX21018Z00 KRW/USD 28-02-19E		17
FX21018Z01 KRW/USD 28-02-19E		2
FX21018Z01 KRW/USD 28-02-19E		28
FX21018Z01 KRW/USD 28-02-19E		9
FX21018Z02 KRW/USD 28-02-19E		39
FX21018Z02 KRW/USD 19-02-19E		2
FX21018Z02 KRW/USD 19-02-19E		5
FX21018Z03 KRW/USD 19-02-19E		21
FX21018Z03 KRW/USD 19-02-19E		31
FX21019F00 KRW/USD 19-02-19E		15
FX21019F00 KRW/USD 19-02-19E		8
FX21019F00 KRW/USD 19-02-19E		26
FX21019F00 KRW/USD 19-02-19E		8
FX21019F00 KRW/USD 19-02-19E		13

4. 파생상품의 최대손실예상금액(VaR : 99%신뢰수준,10일기준)

(단위:백만원)

88

공시일	2019-01-10
기준일	2019-01-09

스마트KRX300인덱스모(주식-파생형)

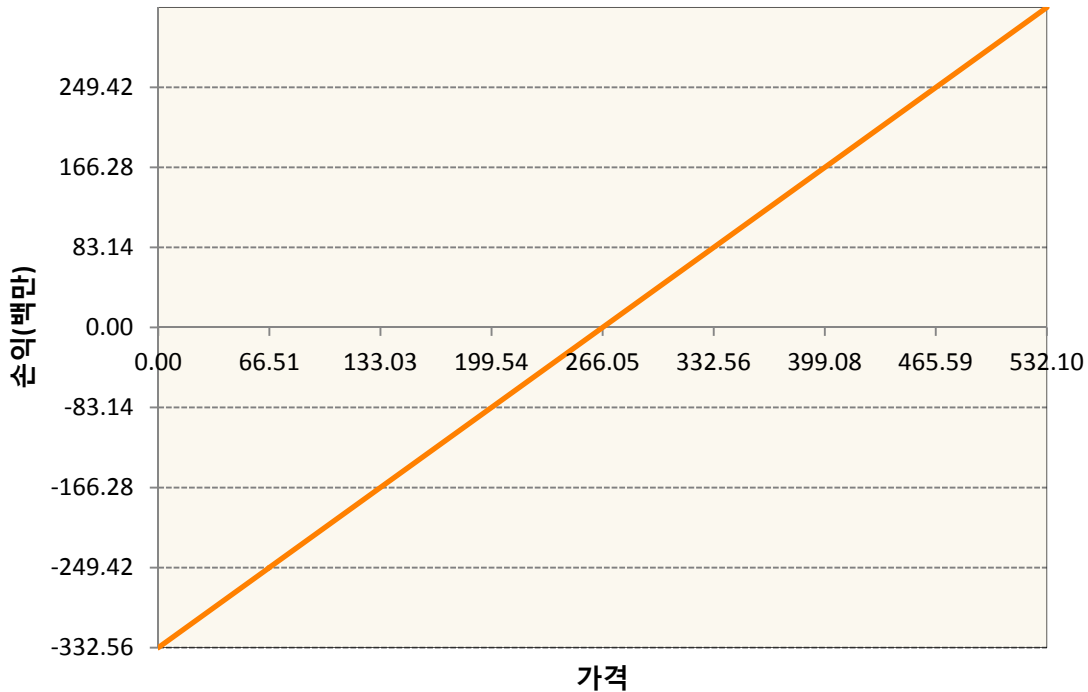
1. 계약금액

(단위:백만원)

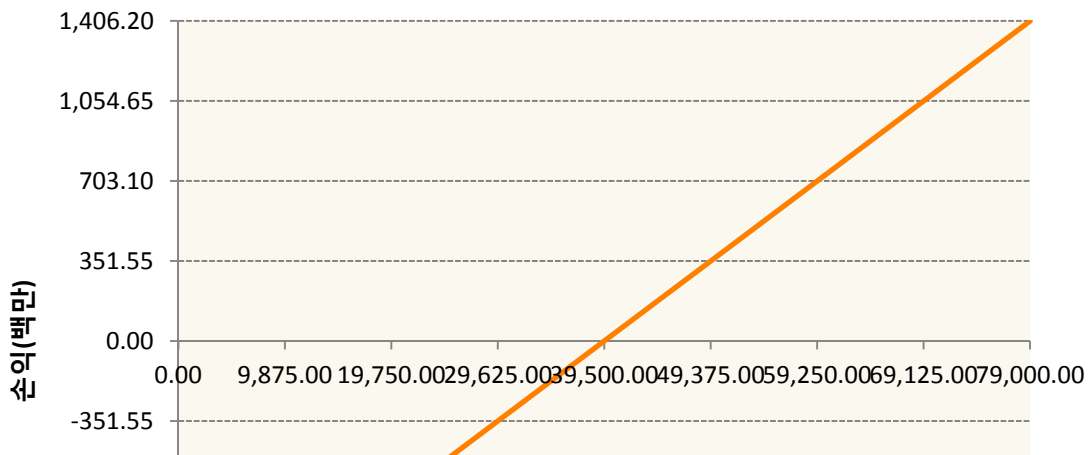
구분	거래대상	거래유형	매수(1)	매도(2)	순포지션(1-2)	비고
신규	유가증권	선물	0	0	0	장내
누계	유가증권	선물	1,739	0	1,739	장내

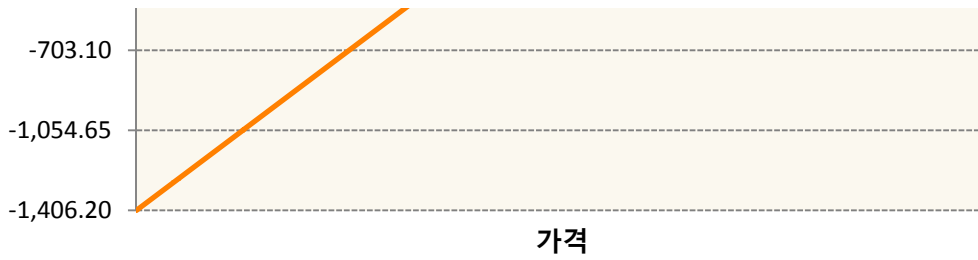
2. 만기시점의 손익구조

KR4101P30007-2019-03 코스피200지수선물



KR4111P10008-2019-01 삼성전자개별선물





3. 시나리오별 손익구조변동(최대손실예상금액) (단위:백만원)

KR4101P30007		2019-03 코스피200지수선물						27
기초자산의 변동성								
가격	-25.00%	-16.67%	-8.33%	0%	8.33%	16.67%	25.00%	
-8.00%	-27	-27	-27	-27	-27	-27	-27	
-5.33%	-18	-18	-18	-18	-18	-18	-18	
-2.67%	-9	-9	-9	-9	-9	-9	-9	
0%	0	0	0	0	0	0	0	
2.67%	9	9	9	9	9	9	9	
5.33%	18	18	18	18	18	18	18	
8.00%	27	27	27	27	27	27	27	
KR4111P10008		2019-01 삼성전자개별선물						113
기초자산의 변동성								
가격	-25.00%	-16.67%	-8.33%	0%	8.33%	16.67%	25.00%	
-8.00%	-113	-113	-113	-113	-113	-113	-113	
-5.33%	-75	-75	-75	-75	-75	-75	-75	
-2.67%	-38	-38	-38	-38	-38	-38	-38	
0%	0	0	0	0	0	0	0	
2.67%	38	38	38	38	38	38	38	
5.33%	75	75	75	75	75	75	75	
8.00%	113	113	113	113	113	113	113	

4. 파생상품의 최대손실예상금액(VaR : 99%신뢰수준,10일기준) (단위:백만원)

155

공시일	2019-01-10
기준일	2019-01-09

에너지인덱스플러스모(채권-파생형)

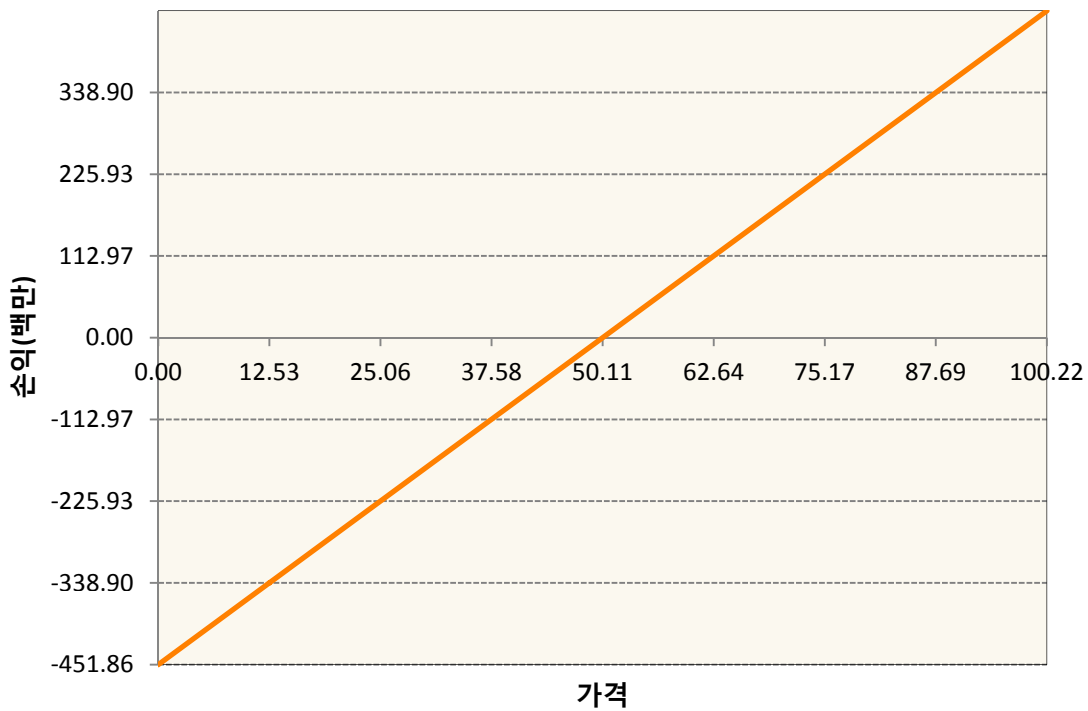
1. 계약금액

(단위:백만원)

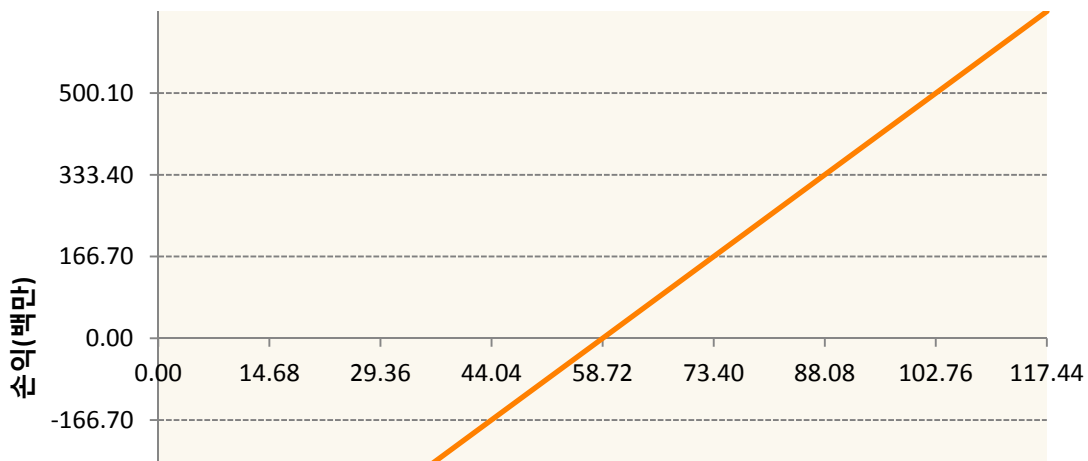
구분	거래대상	거래유형	매수(1)	매도(2)	순포지션(1-2)	비고
신규	유가증권	선물	0	0	0	
누계	유가증권	선물	2,558	202	2,356	

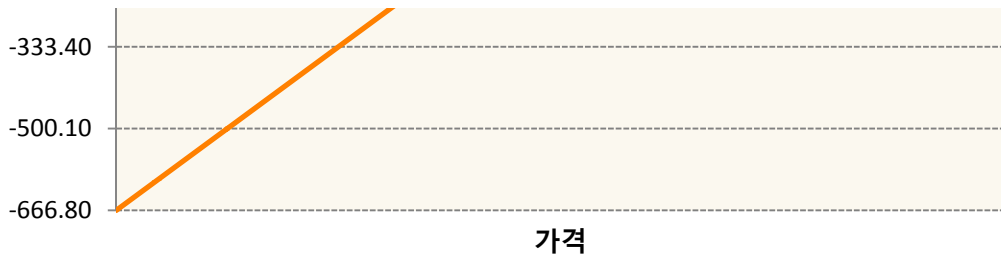
2. 만기시점의 손익구조

CLH9-WTI CRUDE FUTURE MAR19

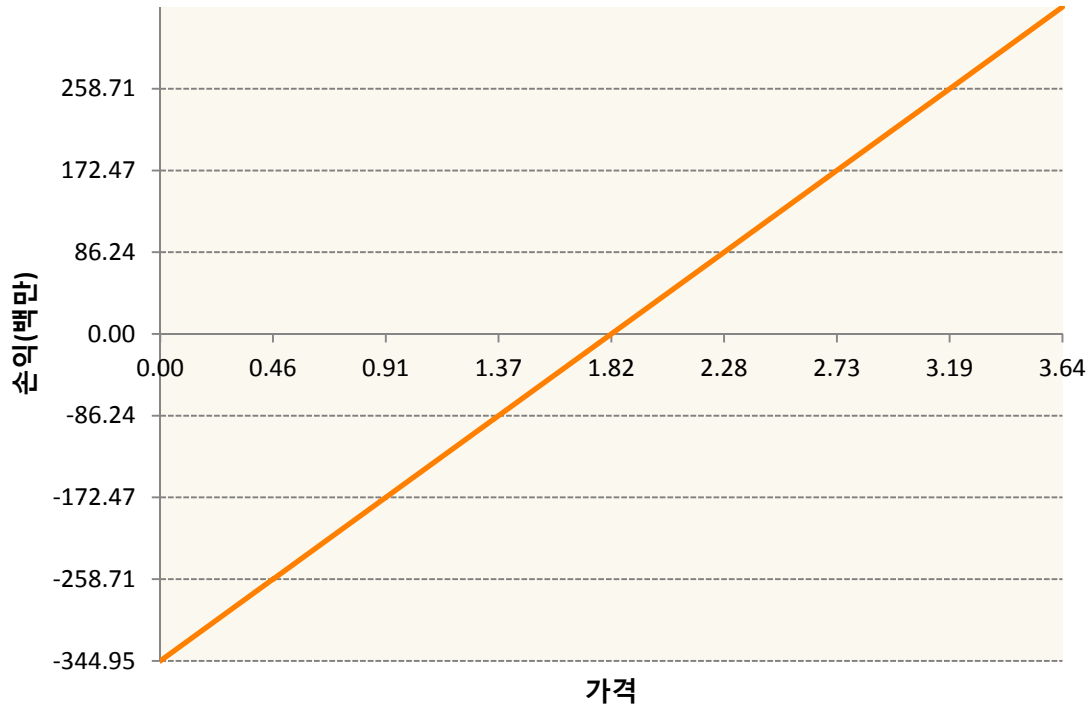


COH9-BRENT CRUDE FUTR Mar19

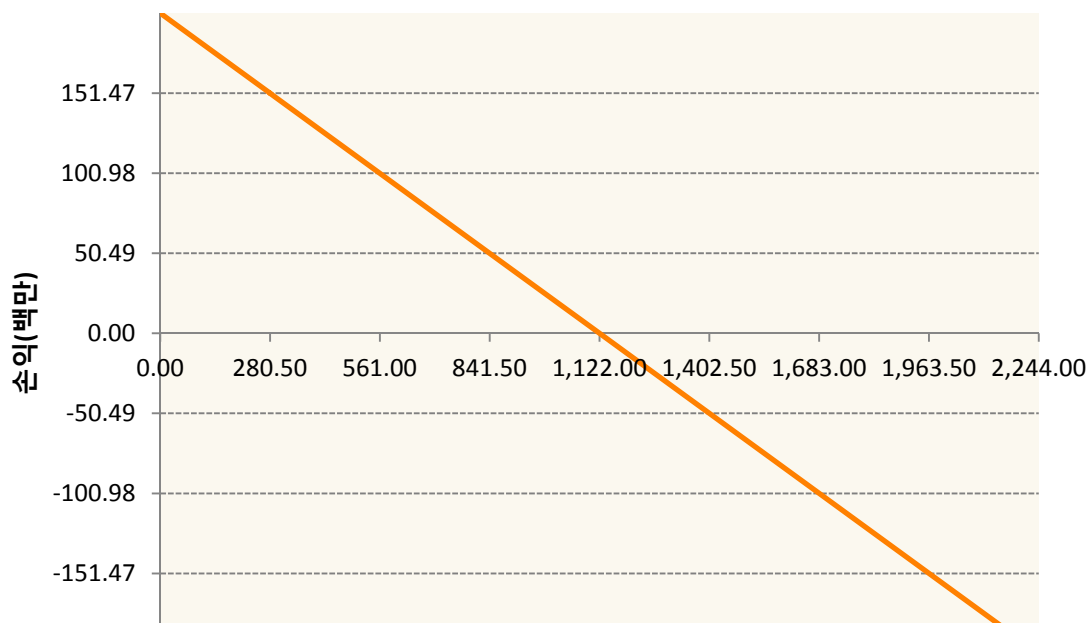


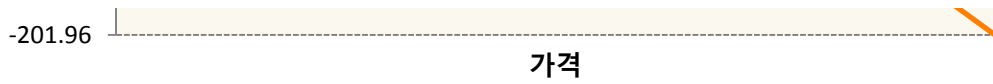


HOH9-NY Harb ULSD Fut Mar19

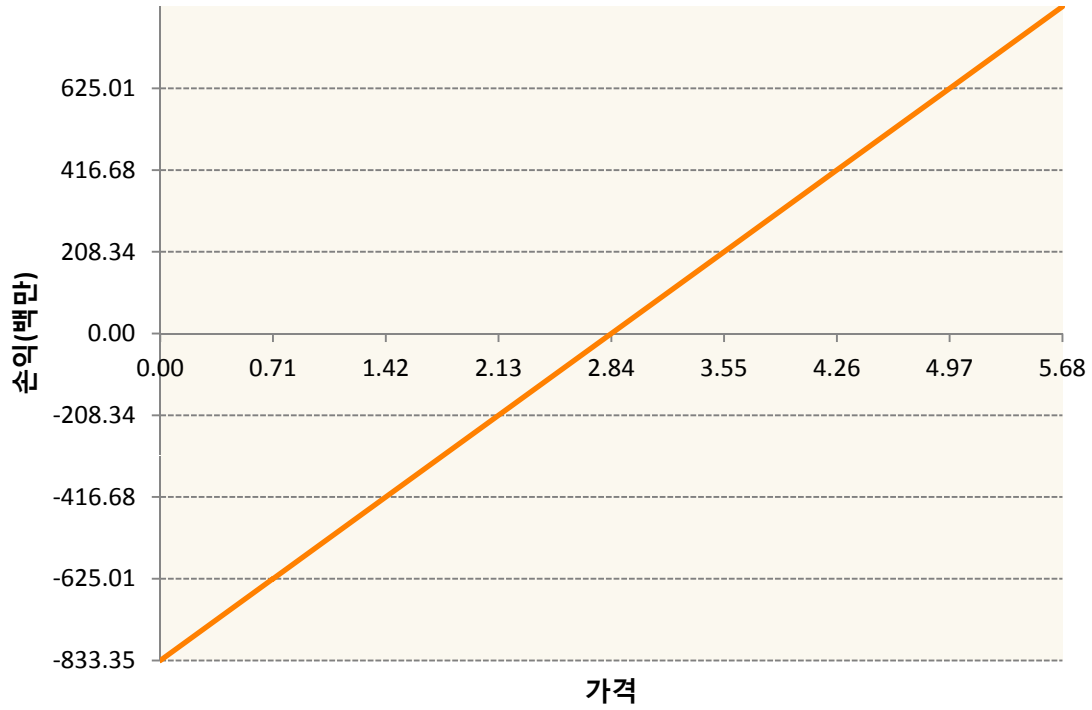


KR4175P10003-2019-01 달러선물

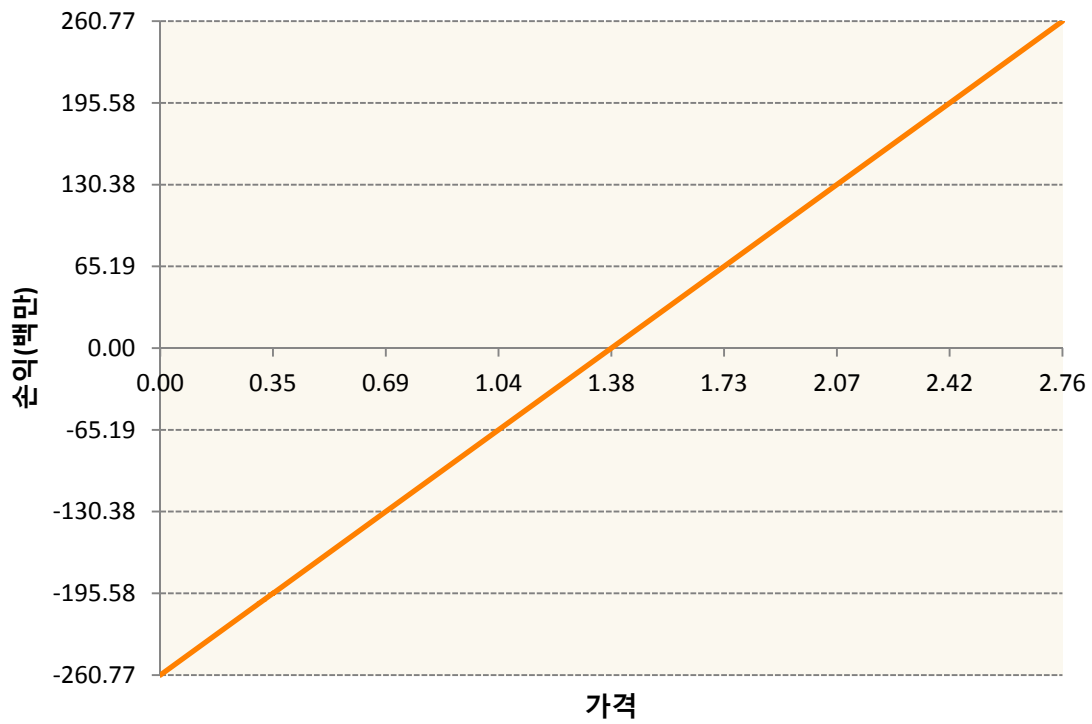




NGH19-NATURAL GAS FUTR Mar19



XBH9-GASOLINE RBOB FUT Mar19



3. 시나리오별 손익구조변동(최대손실예상금액) (단위:백만원)

CLH9	WTI CRUDE FUTURE MAR19	36
COH9	BRENT CRUDE FUTR Mar19	53
HOH9	NY Harb ULSD Fut Mar19	28
KR4175P100	2019-01 달러선물	16
NGH19	NATURAL GAS FUTR Mar19	67
XBH9	GASOLINE RBOB FUT Mar19	21

4. 파생상품의 최대손실예상금액(VaR : 99%신뢰수준,10일기준) (단위:백만원)

391

공시일	2019-01-10
기준일	2019-01-09

애그리컬처인덱스플러스모(채권-파생형)

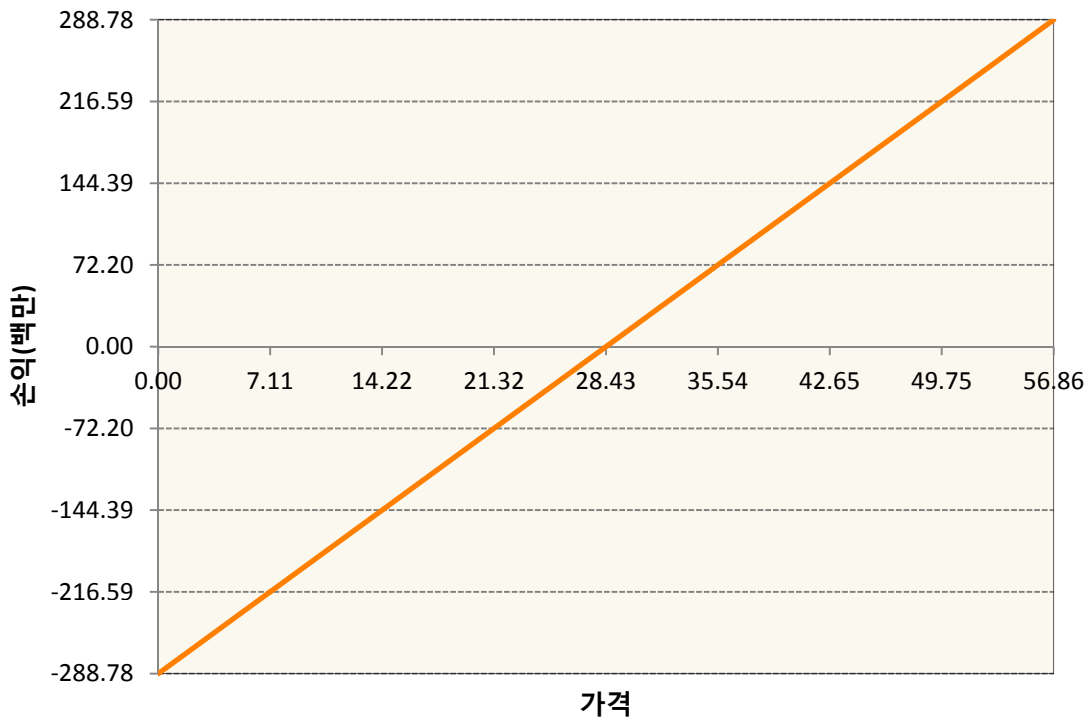
1. 계약금액

(단위:백만원)

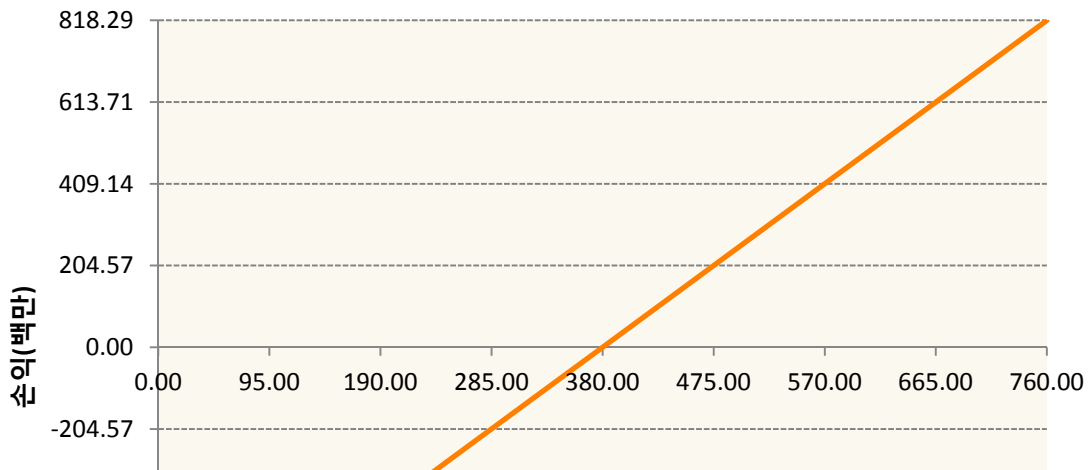
구분	거래대상	거래유형	매수(1)	매도(2)	순포지션(1-2)	비고
신규	유가증권	선물	0	0	0	
누계	유가증권	선물	3,614	79	3,535	

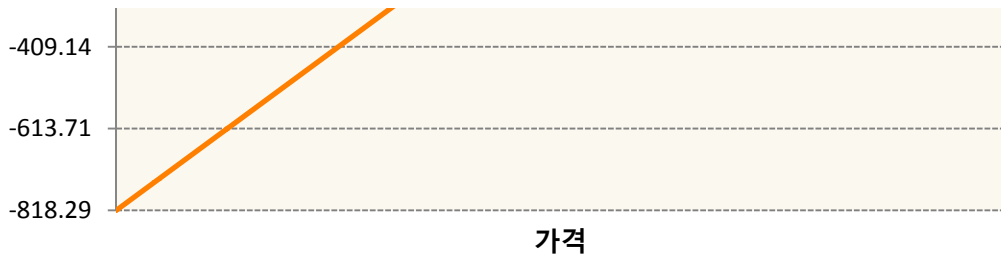
2. 만기시점의 손익구조

BOH9-SOYBEAN OIL FUTR Mar19

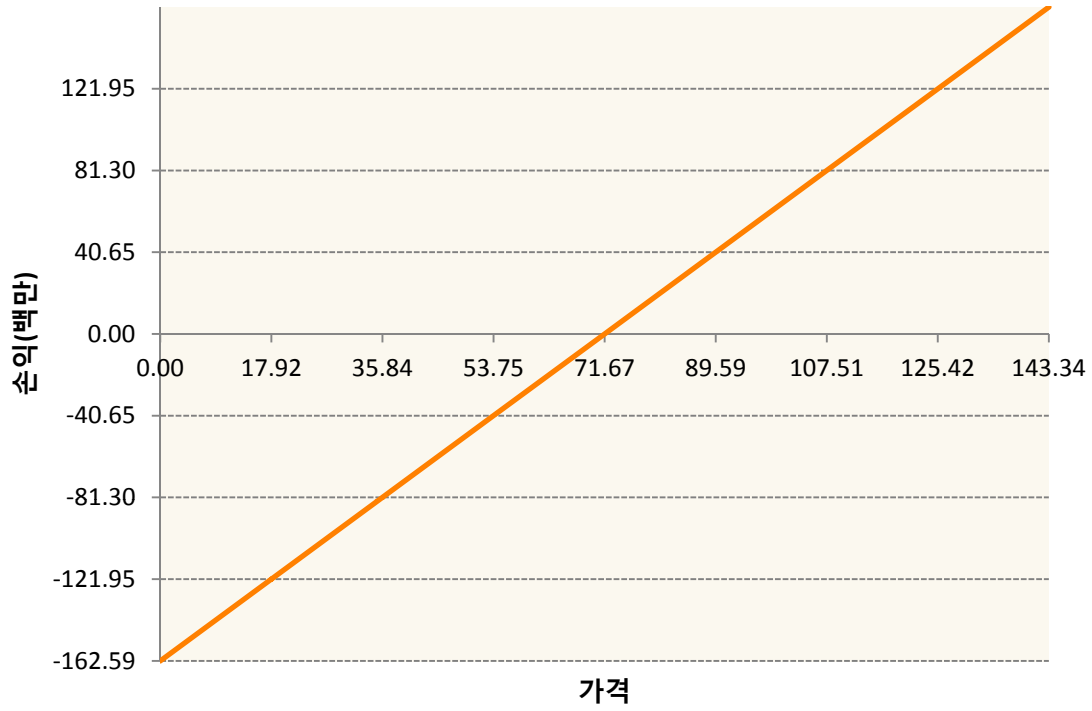


CH9-CORN FUTURE Mar19

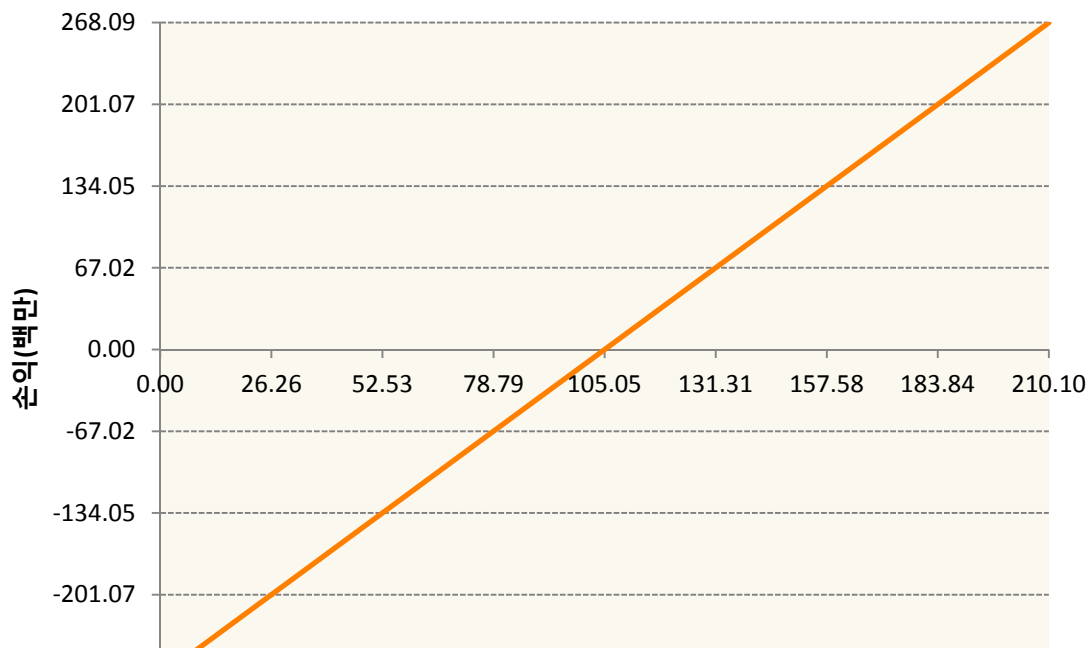


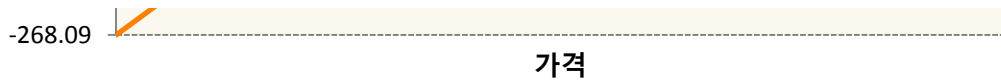


CTH9-COTTON NO.2 FUTR Mar19

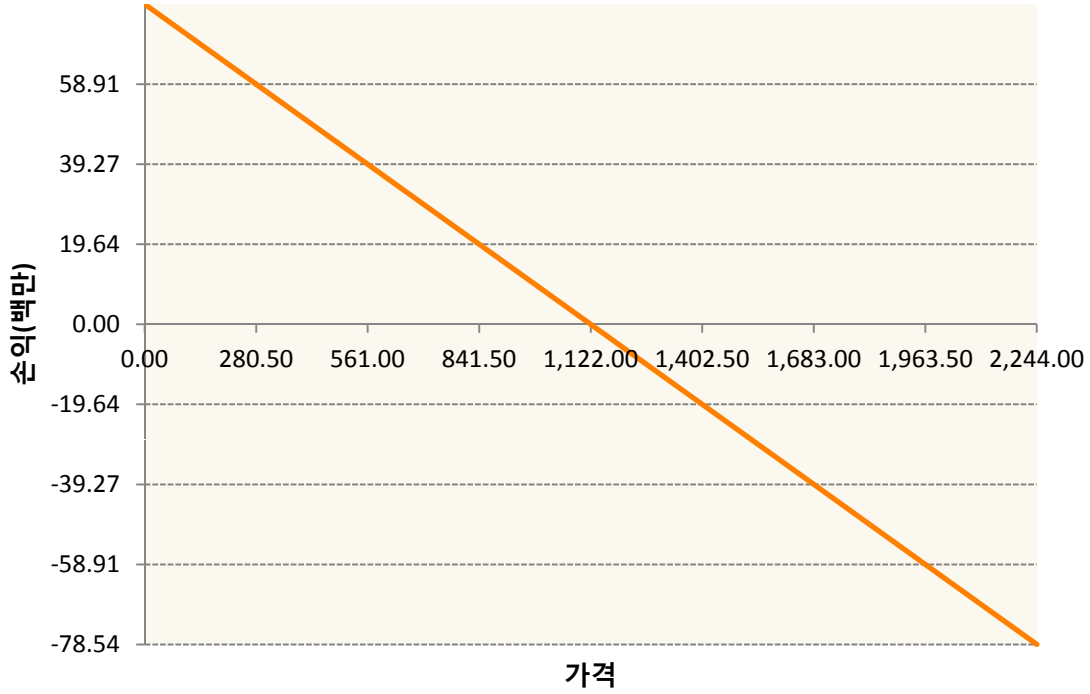


KCH9-COFFEE 'C' FUTURE Mar19

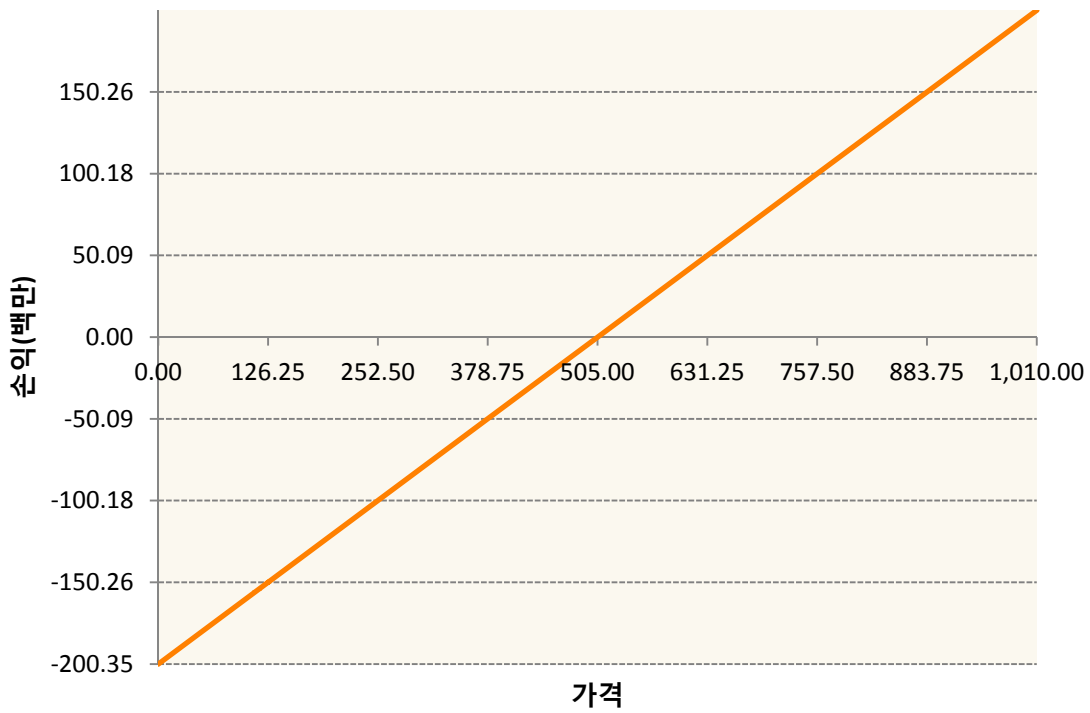




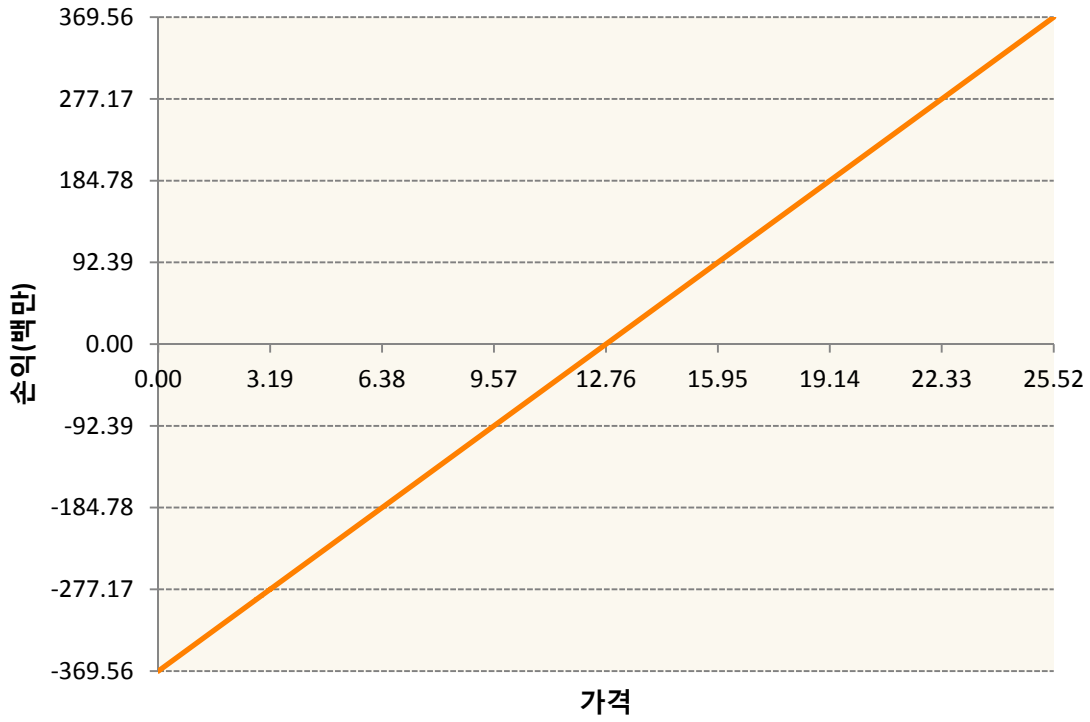
KR4175P10003-2019-01 달러선물



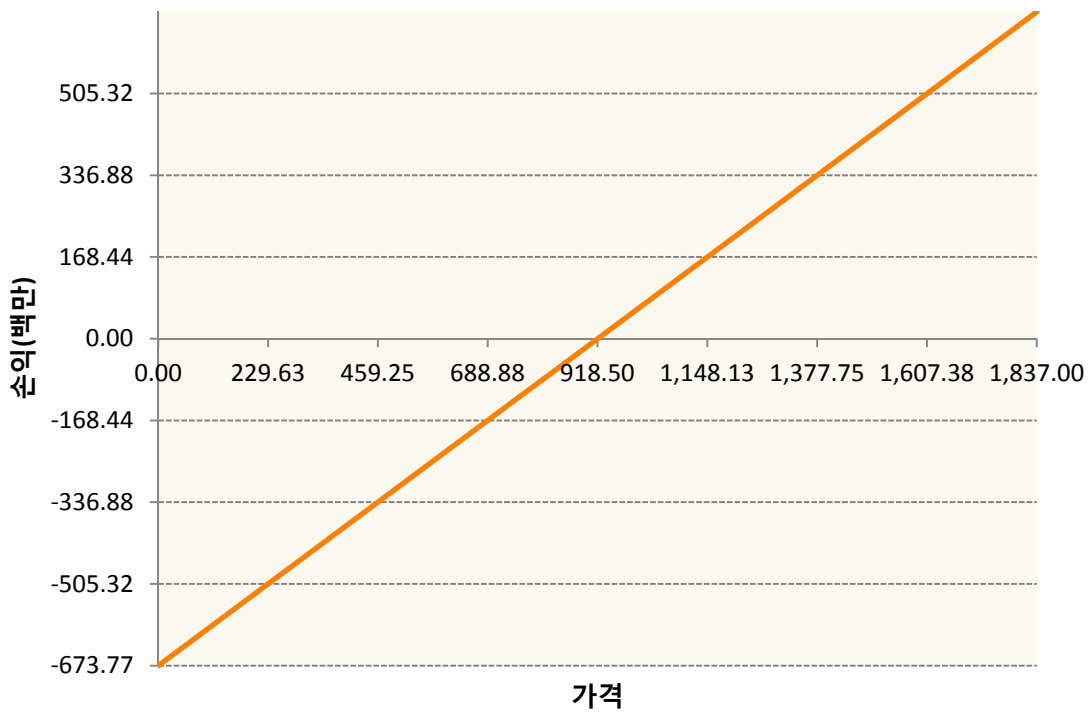
KWH9-KC HRW WHEAT FUT Mar19




SBH9-SUGAR #11 (WORLD) MAR19

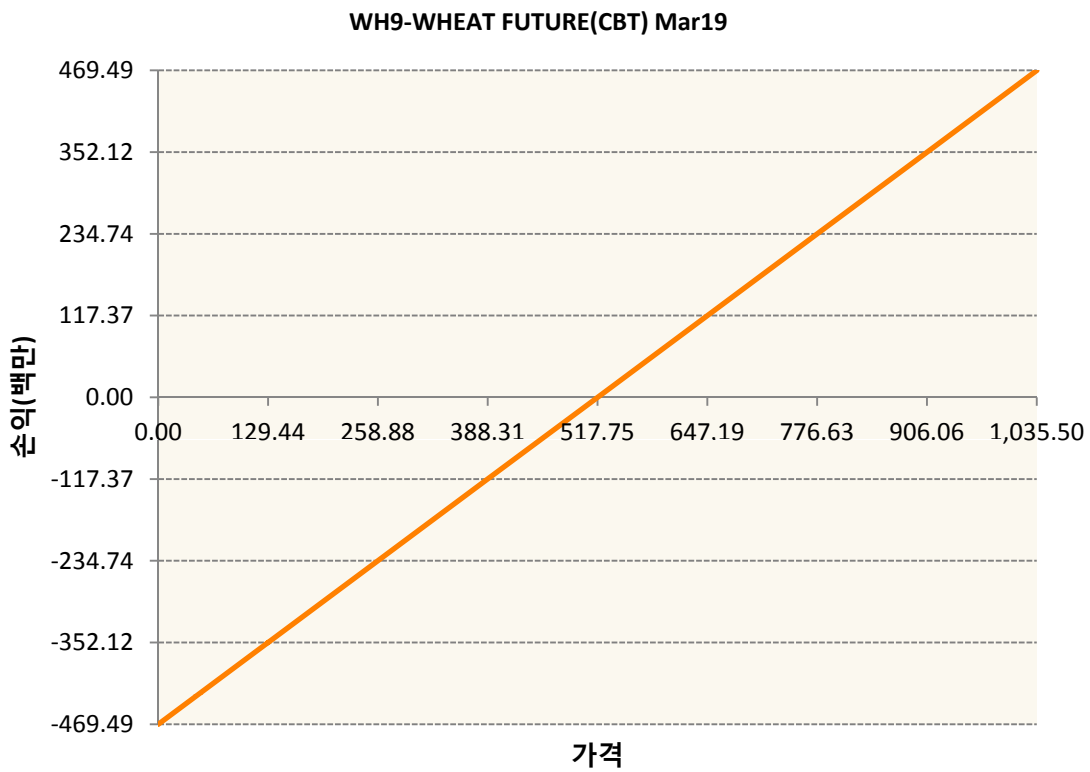
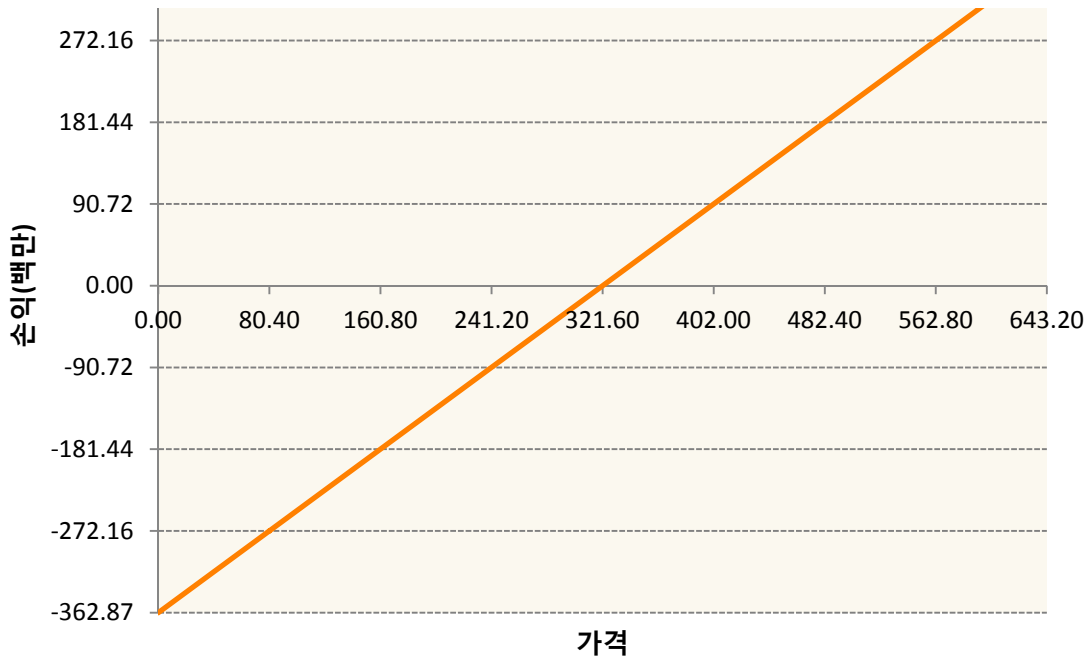


SH9-SOYBEAN FUTURE Mar19



SMH9-SOYBEAN MEAL FUTR Mar19





3. 시나리오별 손익구조변동(최대손실예상금액)

(단위:백만원)

BOH9	SOYBEAN OIL FUTR Mar19	23
CH9	CORN FUTURE Mar19	65
CTH9	COTTON NO.2 FUTR Mar19	13
KCH9	COFFEE 'C' FUTURE Mar19	21
KR4175P100 2019-01	달러선물	6

KWH9	KC HRW WHEAT FUT Mar19	16
SBH9	SUGAR #11 (WORLD) MAR19	30
SH9	SOYBEAN FUTURE Mar19	54
SMH9	SOYBEAN MEAL FUTR Mar19	29
WH9	WHEAT FUTURE(CBT) Mar19	38

4. 파생상품의 최대손실예상금액(VaR : 99%신뢰수준,10일기준)

(단위:백만원)

303