

공시일 2024-05-27

기준일 2024-05-24

포커스농산물모(채권-파생형)

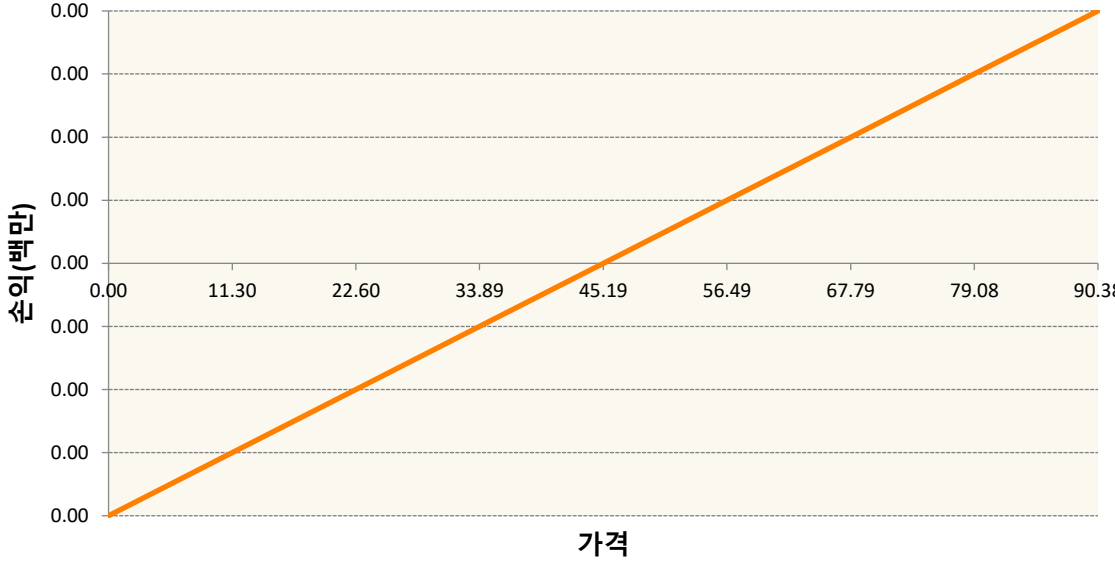
1. 계약금액

(단위:USD 백만)

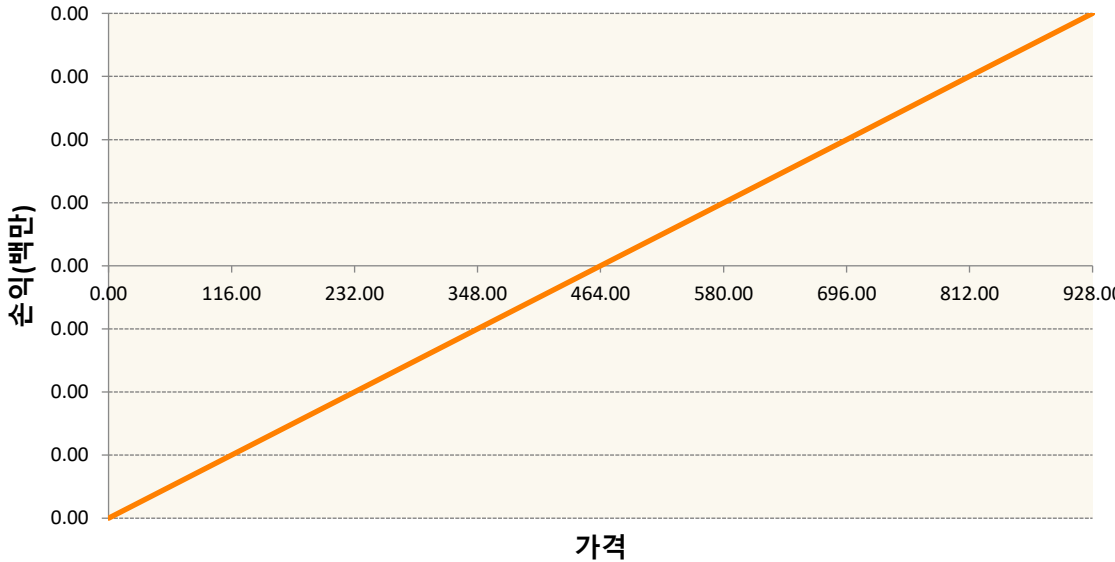
구분	거래대상	거래유형	매수(1)	매도(2)	순포지션(1-2)	비고
신규	유가증권	선물	0	0	0	
신규	통화	선물	0	0	0	장내
누계	유가증권	선물	4,436	0	4,436	
누계	통화	선물	0	547	-547	장내

2. 만기시점의 손익구조

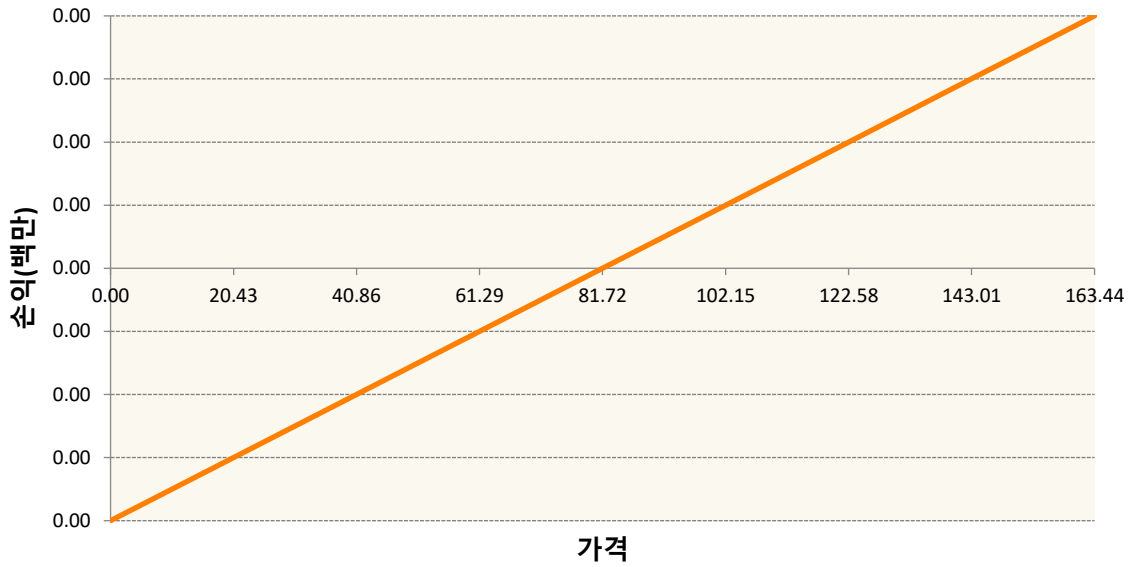
BON4-SOYBEAN OIL FUTR Jul24



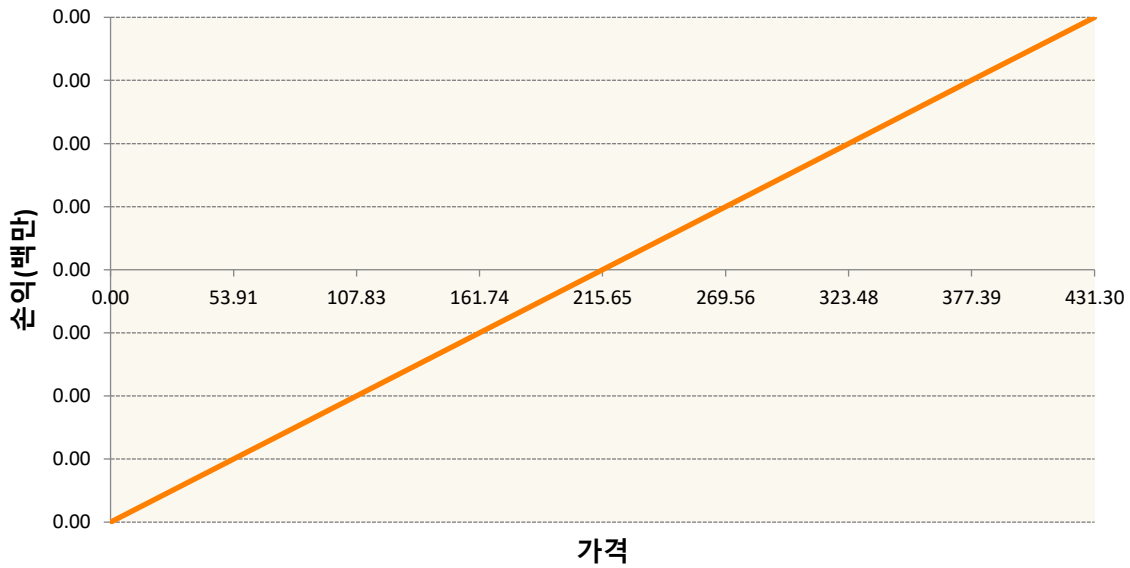
CN4-CORN FUTURE Jul24



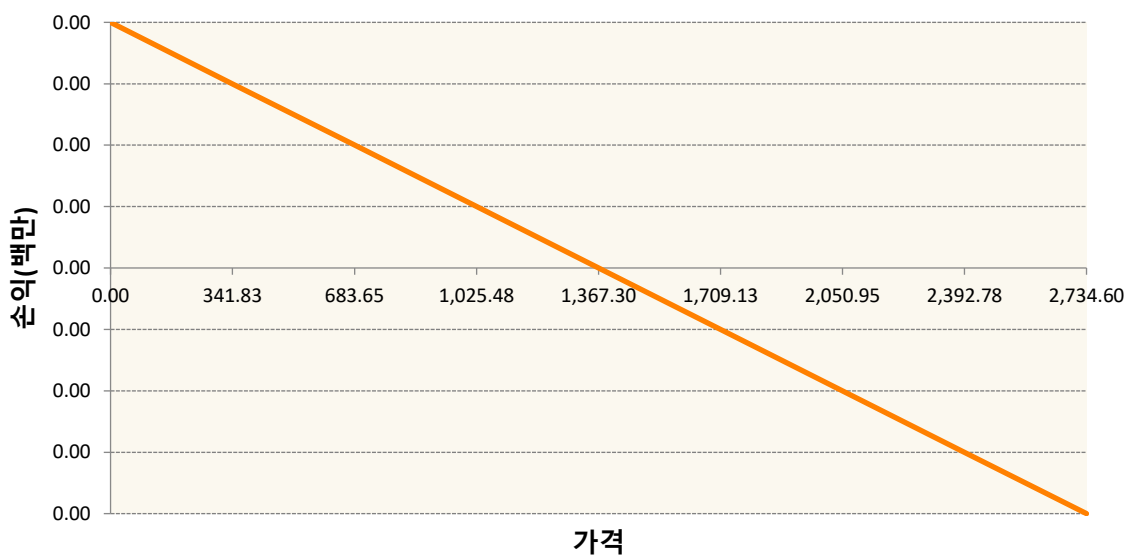
CTN4-COTTON NO.2 FUTR Jul24



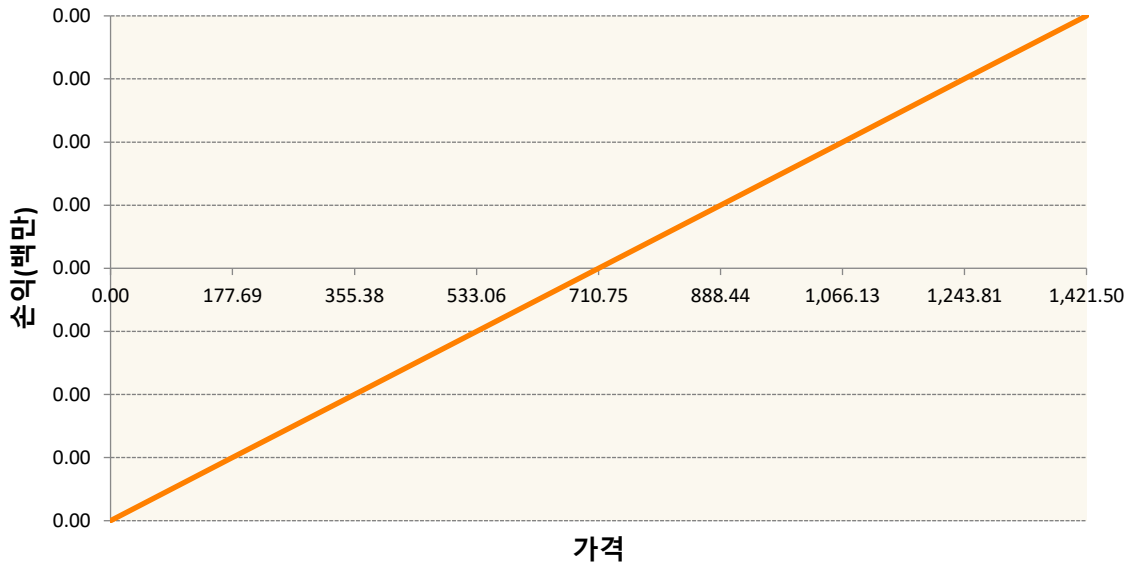
KCN4-COFFEE 'C' FUTURE Jul24



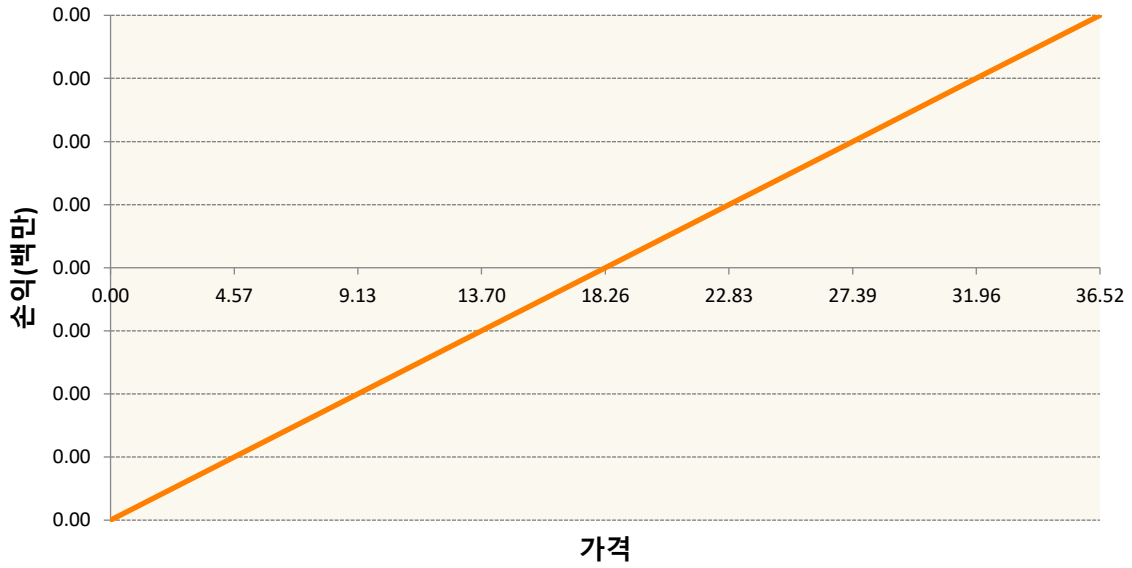
KR4175V60006-2024-06 달러선물



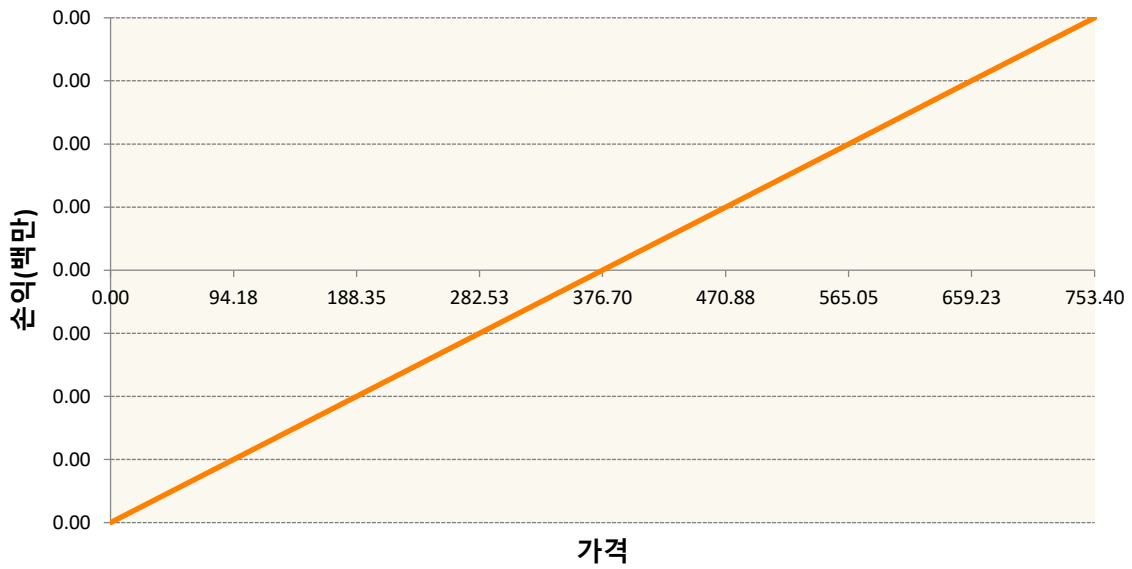
KWN4-KC HRW WHEAT FUT Jul24



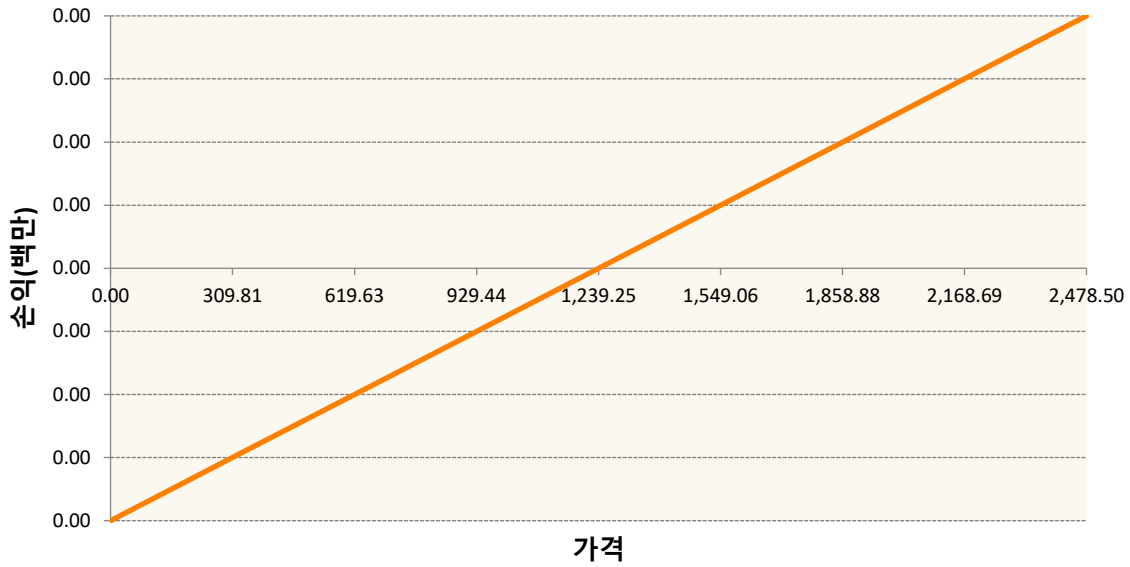
SBN4-Sugar #11 (WORLD) Jul24



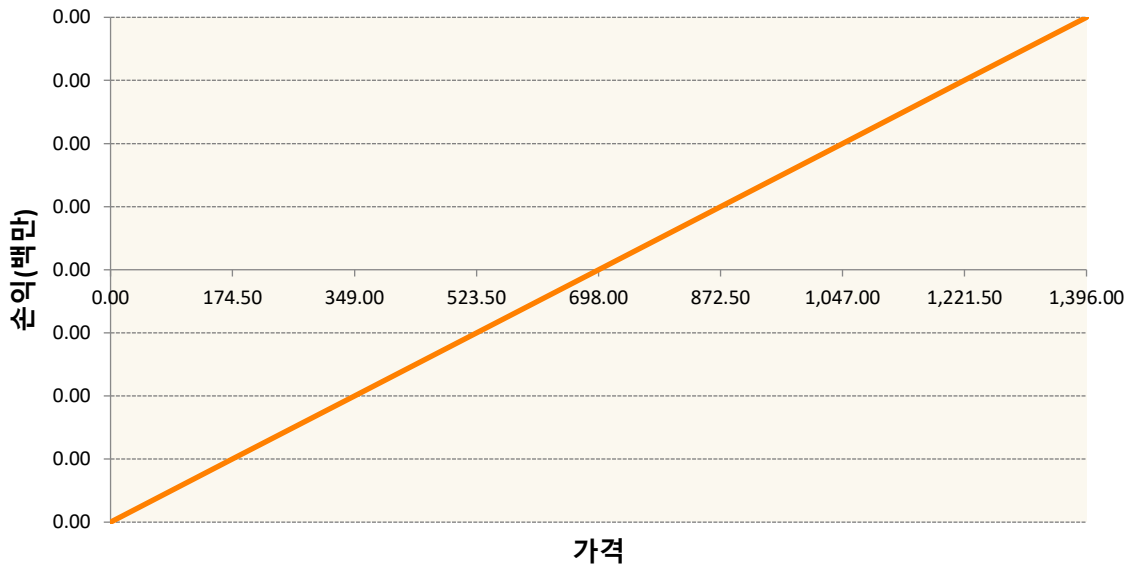
SMN4-SOYBEAN MEAL FUTR Jul24



SN4-SOYBEAN FUTURE Jul24



WN4-WHEAT FUTURE(CBT) Jul24



3. 시나리오별 손익구조변동(최대손실예상금액)

* 해당펀드는 위험지표산출에 어려움이 있어 공시하지 않음

4. 파생상품의 최대손실예상금액(VaR : 99%신뢰수준,10일기준)

* 해당펀드는 위험지표산출에 어려움이 있어 공시하지 않음

공시일 2024-05-27

기준일 2024-05-24

스마트인덱스모

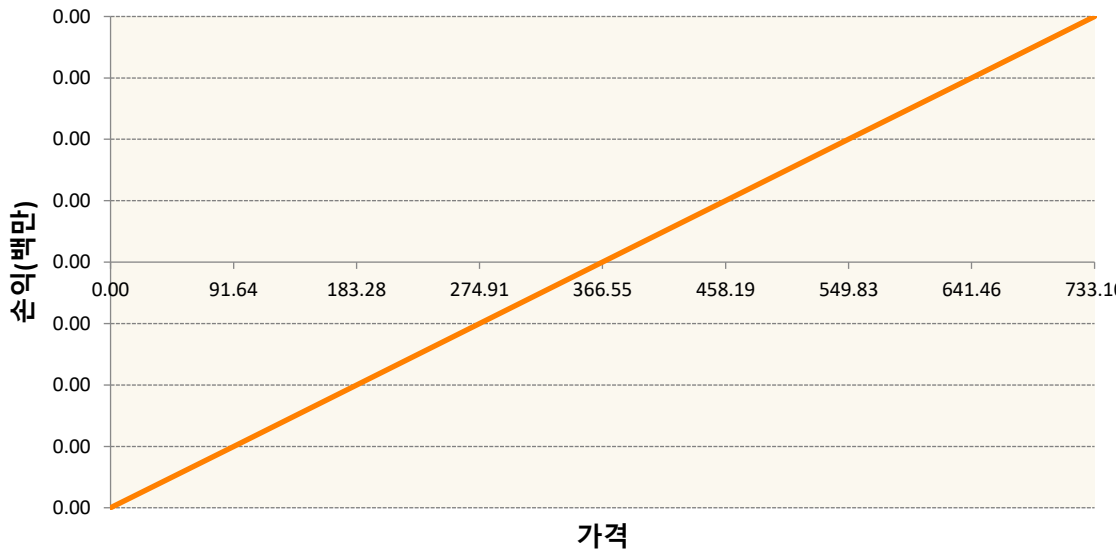
1. 계약금액

(단위:백만원)

구분	거래대상	거래유형	매수(1)	매도(2)	순포지션(1-2)	비고
신규	유가증권	선물	0	0	0	장내
누계	유가증권	선물	1,466	0	1,466	장내

2. 만기시점의 손익구조

KR4101V60002-2024-06 코스피200지수선물



3. 시나리오별 손익구조변동(최대손실예상금액)

(단위:백만원)

KR4101V60002		2024-06 코스피200지수선물					117
기초자산의 변동성							
가격	-25.00%	-16.67%	-8.33%	0%	8.33%	16.67%	25.00%
-8.00%	-117	-117	-117	-117	-117	-117	-117
-5.33%	-78	-78	-78	-78	-78	-78	-78
-2.67%	-39	-39	-39	-39	-39	-39	-39
0%	0	0	0	0	0	0	0
2.67%	39	39	39	39	39	39	39
5.33%	78	78	78	78	78	78	78
8.00%	117	117	117	117	117	117	117

공시일 2024-05-27

기준일 2024-05-24

SOL차이나강소기업CSI500상장

1. 계약금액

(단위:백만원)

구분	거래대상	거래유형	매수(1)	매도(2)	순포지션(1-2)	비고
신규	지수	스왑	0	0	0	장외
누계	지수	스왑	3,420	0	3,420	장외

2. 만기시점의 손익구조

3. 시나리오별 손익구조변동(최대손실예상금액)

(단위:백만원)

SWCSI50000 신한CSI500미래231226

267

* 일부 리스크 팩터의 경우 추정에 어려움이 있어 대응치가 사용되었음

4. 파생상품의 최대손실예상금액(VaR : 99%신뢰수준,10일기준)

(단위:백만원)

325

* 일부 리스크 팩터의 경우 추정에 어려움이 있어 대응치가 사용되었음

공시일 2024-05-27

기준일 2024-05-24

유로인덱스모(주식-파생형)

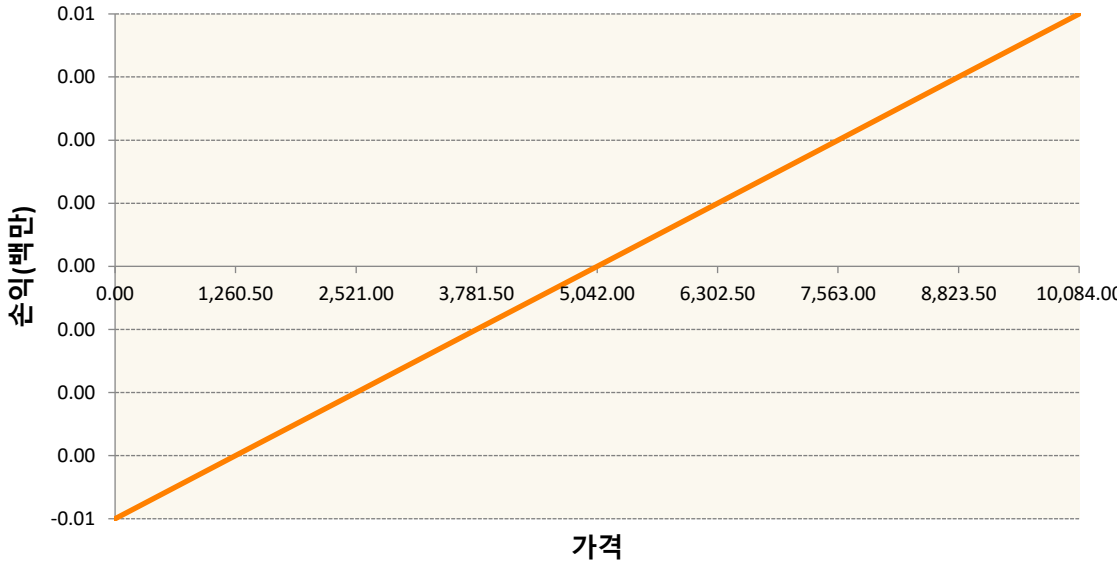
1. 계약금액

(단위:백만원)

구분	거래대상	거래유형	매수(1)	매도(2)	순포지션(1-2)	비고
신규	유가증권	선물	0	0	0	
신규	통화	선도	0	0	0	장외
누계	유가증권	선물	941	0	941	
누계	통화	선도	222	0	222	장외

2. 만기시점의 손익구조

VGM4-EURO STOXX 50 Jun24



3. 시나리오별 손익구조변동(최대손실예상금액)

(단위:백만원)

FXW213E3K(EUR/KRW 21-06-24E

18

VGM4 EURO STOXX 50 Jun24

75

4. 파생상품의 최대손실예상금액(VaR : 99%신뢰수준,10일기준)

(단위:백만원)

61

공시일 2024-05-27

기준일 2024-05-24

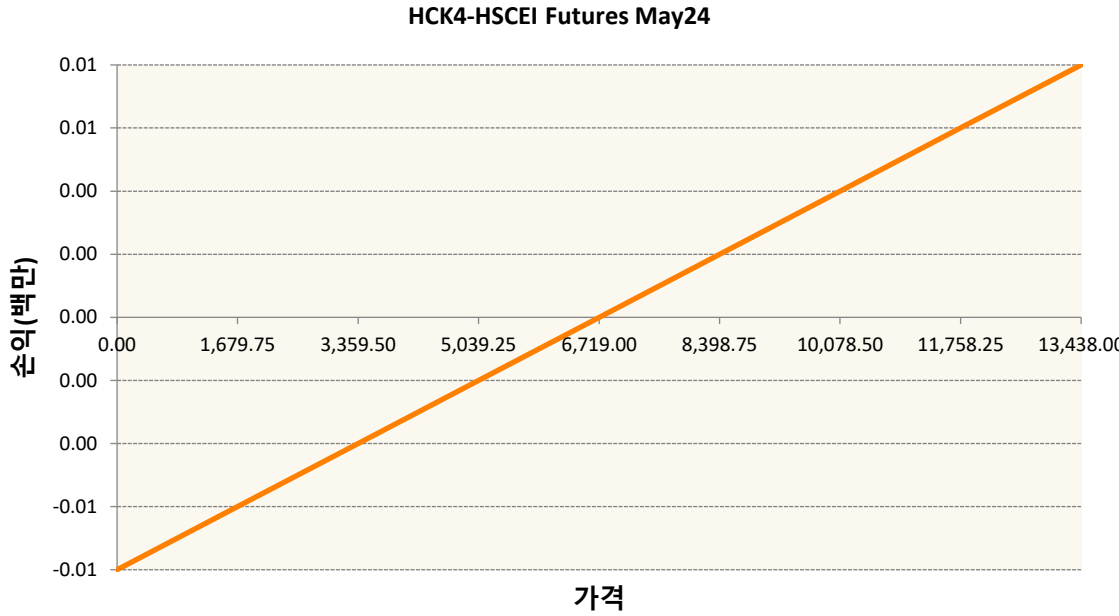
차이나인덱스모(주식-파생형)

1. 계약금액

(단위:백만원)

구분	거래대상	거래유형	매수(1)	매도(2)	순포지션(1-2)	비고
신규	유가증권	선물	0	0	0	장내
누계	유가증권	선물	1,414	0	1,414	장내

2. 만기시점의 손익구조



3. 시나리오별 손익구조변동(최대손실예상금액)

(단위:백만원)

HCK4

HSCEI Futures May24

113

4. 파생상품의 최대손실예상금액(VaR : 99%신뢰수준,10일기준)

(단위:백만원)

141

공시일 2024-05-27

기준일 2024-05-24

커버드콜모(주식혼합-파생형)

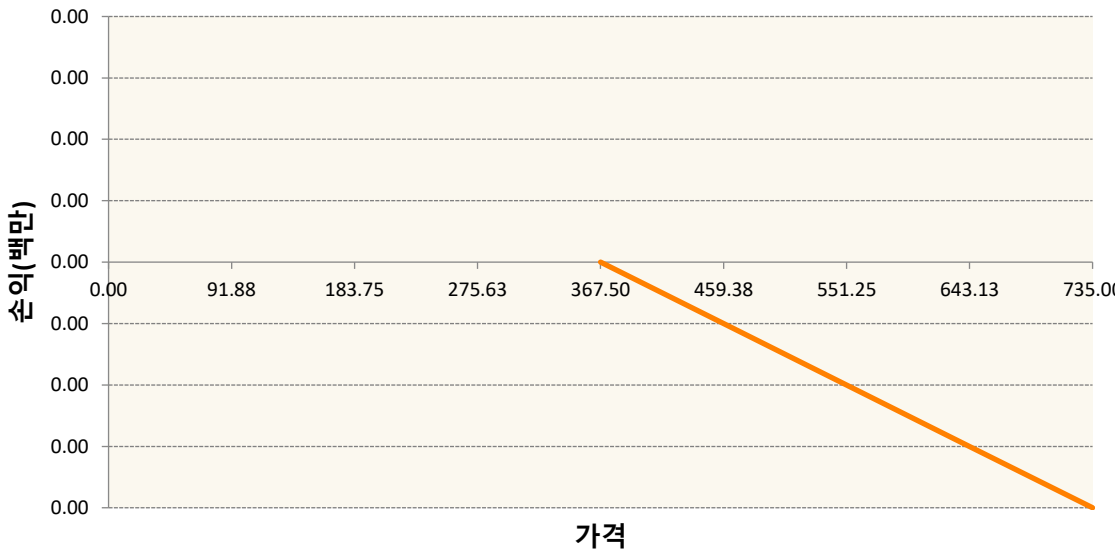
1. 계약금액

(단위:백만원)

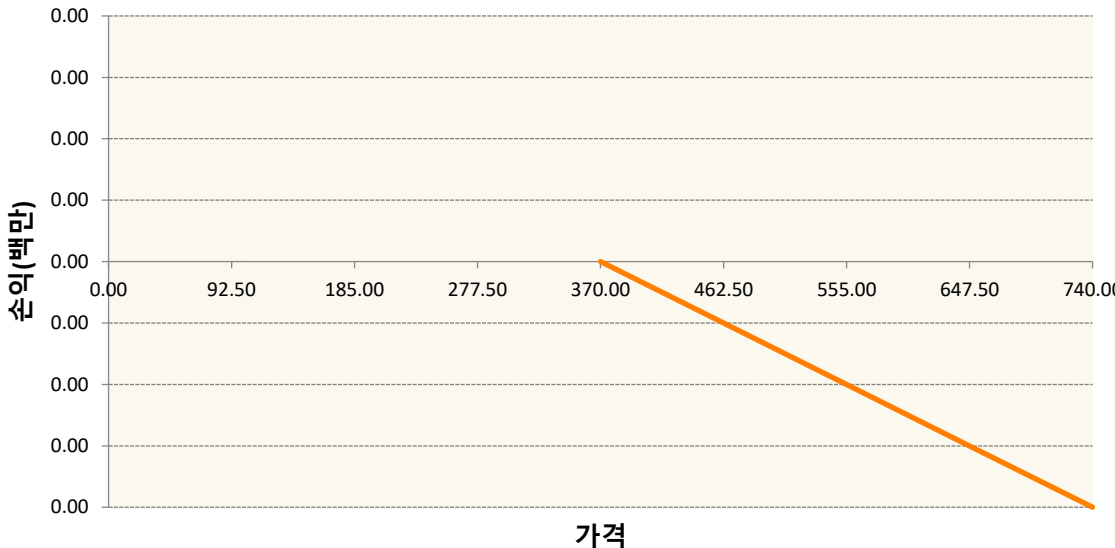
구분	거래대상	거래유형	매수(1)	매도(2)	순포지션(1-2)	비고
신규	유가증권	옵션	0	0	0	장내
누계	유가증권	옵션	0	46,841	-46,841	장내

2. 만기시점의 손익구조

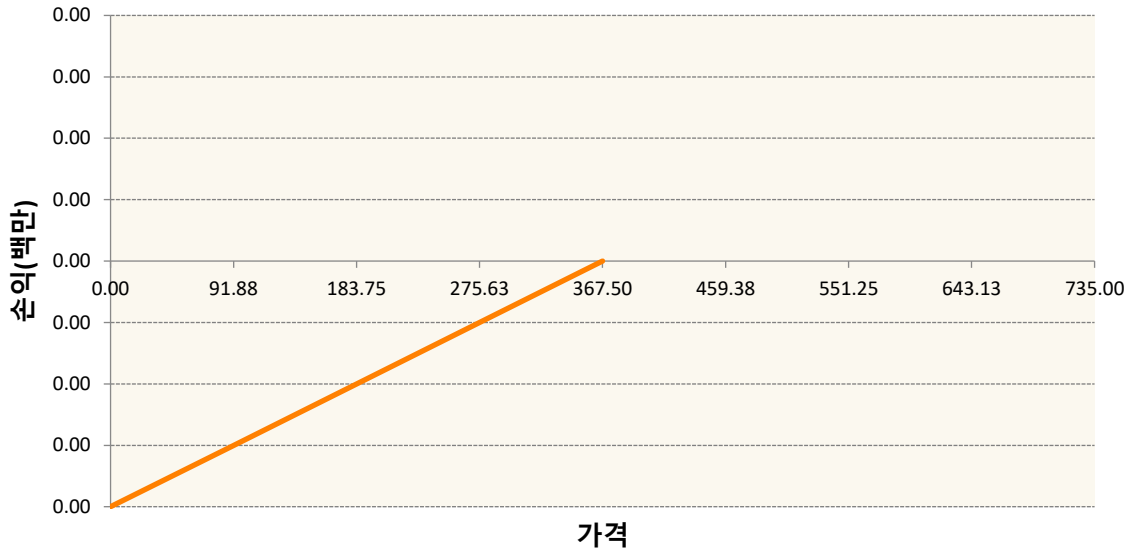
KR4201V63673-2024-06 콜367.5



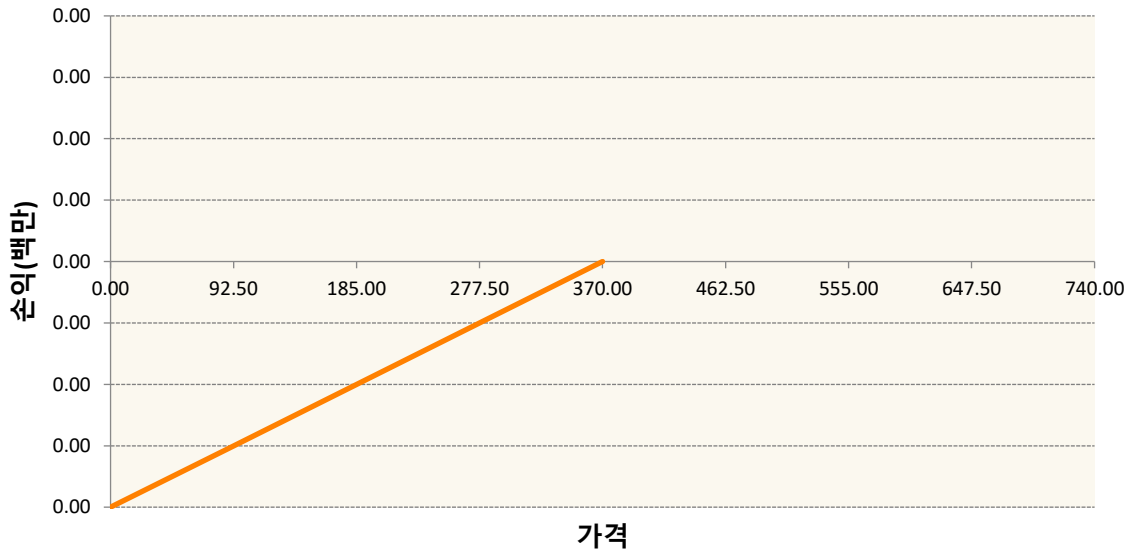
KR4201V63707-2024-06 콜370



KR4301V63671-2024-06 풋367.5



KR4301V63705-2024-06 풋370



3. 시나리오별 손익구조변동(최대손실예상금액) (단위:백만원)

KR4201V63673		2024-06 콜367.5					941	
기초자산의 변동성								
가격	-25.00%	-16.67%	-8.33%	0%	8.33%	16.67%	25.00%	
-8.00%	181	181	181	180	179	178	175	
-5.33%	179	177	175	171	166	160	154	
-2.67%	157	148	138	127	115	102	89	
0%	51	34	17	0	-17	-34	-51	
2.67%	-198	-211	-224	-237	-251	-266	-281	
5.33%	-548	-551	-556	-563	-570	-578	-587	
8.00%	-928	-929	-930	-931	-934	-937	-941	
KR4201V63707		2024-06 콜370					1,463	
기초자산의 변동성								

가격	-25.00%	-16.67%	-8.33%	0%	8.33%	16.67%	25.00%
-8.00%	230	230	230	229	228	226	224
-5.33%	229	227	224	220	214	207	198
-2.67%	207	196	182	167	151	133	114
0%	80	53	27	0	-27	-54	-81
2.67%	-270	-294	-318	-344	-369	-396	-422
5.33%	-814	-823	-835	-848	-863	-880	-897
8.00%	-1,434	-1,435	-1,438	-1,442	-1,448	-1,455	-1,463

KR4301V63671 2024-06 풋367.5 496

기초자산의 변동성							
가격	-25.00%	-16.67%	-8.33%	0%	8.33%	16.67%	25.00%
-8.00%	-493	-493	-494	-494	-494	-495	-496
-5.33%	-299	-300	-302	-304	-306	-309	-312
-2.67%	-115	-120	-125	-131	-137	-143	-150
0%	26	17	9	0	-9	-17	-26
2.67%	95	88	82	75	68	60	53
5.33%	113	111	108	105	102	97	93
8.00%	115	115	114	114	112	111	109

KR4301V63705 2024-06 풋370 65

기초자산의 변동성							
가격	-25.00%	-16.67%	-8.33%	0%	8.33%	16.67%	25.00%
-8.00%	-64	-64	-64	-64	-64	-64	-65
-5.33%	-40	-40	-40	-40	-41	-41	-41
-2.67%	-16	-17	-17	-18	-19	-19	-20
0%	3	2	1	0	-1	-2	-3
2.67%	14	13	12	11	10	9	8
5.33%	17	17	17	16	16	15	14
8.00%	18	18	18	18	17	17	17

4. 파생상품의 최대손실예상금액(VaR : 99%신뢰수준,10일기준)

(단위:백만원)

3,226

공시일 2024-05-27

기준일 2024-05-24

H2O글로벌본드(USD)(채권혼합-파

1. 계약금액

(단위:백만원)

구분	거래대상	거래유형	매수(1)	매도(2)	순포지션(1-2)	비고
신규	유가증권	수익증권	0	0	0	
누계	유가증권	수익증권	1,184	0	1,184	

2. 만기시점의 손익구조

3. 시나리오별 손익구조변동(최대손실예상금액)

* 해당펀드는 위험지표산출에 어려움이 있어 공시하지 않음

4. 파생상품의 최대손실예상금액(VaR : 99%신뢰수준,10일기준)

* 해당펀드는 위험지표산출에 어려움이 있어 공시하지 않음

공시일 2024-05-27

기준일 2024-05-24

H2O글로벌본드(UH)(채권혼합-파

1. 계약금액

(단위:백만원)

구분	거래대상	거래유형	매수(1)	매도(2)	순포지션(1-2)	비고
신규	유가증권	수익증권	0	0	0	
누계	유가증권	수익증권	4,352	0	4,352	

2. 만기시점의 손익구조

3. 시나리오별 손익구조변동(최대손실예상금액)

* 해당펀드는 위험지표산출에 어려움이 있어 공시하지 않음

4. 파생상품의 최대손실예상금액(VaR : 99%신뢰수준,10일기준)

* 해당펀드는 위험지표산출에 어려움이 있어 공시하지 않음

공시일 2024-05-27

기준일 2024-05-24

H2O글로벌본드(H)(채권혼합-파생)

1. 계약금액

(단위:백만원)

구분	거래대상	거래유형	매수(1)	매도(2)	순포지션(1-2)	비고
신규	유가증권	수익증권	0	0	0	
신규	통화	선도	0	0	0	장외
누계	유가증권	수익증권	15,216	0	15,216	
누계	통화	선도	0	15,386	-15,386	장외

2. 만기시점의 손익구조

3. 시나리오별 손익구조변동(최대손실예상금액)

(단위:백만원)

FXW213E2TC KRW/USD 31-05-24E	592
FXW213E3TC KRW/USD 28-06-24E	422
FXW213E4SC KRW/USD 31-07-24E	196
FXW213E5M KRW/USD 31-05-24E	22
IE00BD8RGM75	

* 해당종목은 위험지표산출에 어려움이 있어 공시하지 않음

4. 파생상품의 최대손실예상금액(VaR : 99%신뢰수준,10일기준)

(단위:백만원)

574

공시일 2024-05-27

기준일 2024-05-24

스마트KRX300인덱스모(주식-파생형)

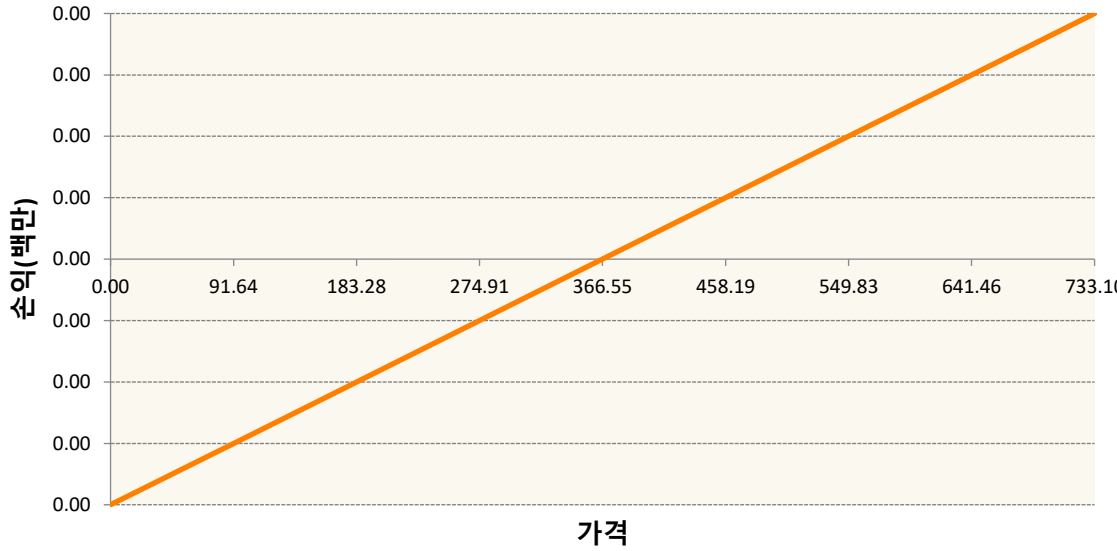
1. 계약금액

(단위:백만원)

구분	거래대상	거래유형	매수(1)	매도(2)	순포지션(1-2)	비고
신규	유가증권	선물	0	0	0	장내
누계	유가증권	선물	1,100	0	1,100	장내

2. 만기시점의 손익구조

KR4101V60002-2024-06 코스피200지수선물



3. 시나리오별 손익구조변동(최대손실예상금액)

(단위:백만원)

KR4101V60002 2024-06 코스피200지수선물 88

가격	기초자산의 변동성						
	-25.00%	-16.67%	-8.33%	0%	8.33%	16.67%	25.00%
-8.00%	-88	-88	-88	-88	-88	-88	-88
-5.33%	-59	-59	-59	-59	-59	-59	-59
-2.67%	-29	-29	-29	-29	-29	-29	-29
0%	0	0	0	0	0	0	0
2.67%	29	29	29	29	29	29	29
5.33%	59	59	59	59	59	59	59
8.00%	88	88	88	88	88	88	88

공시일 2024-05-27

기준일 2024-05-24

SOL 글로벌탄소배출권선물IHS특

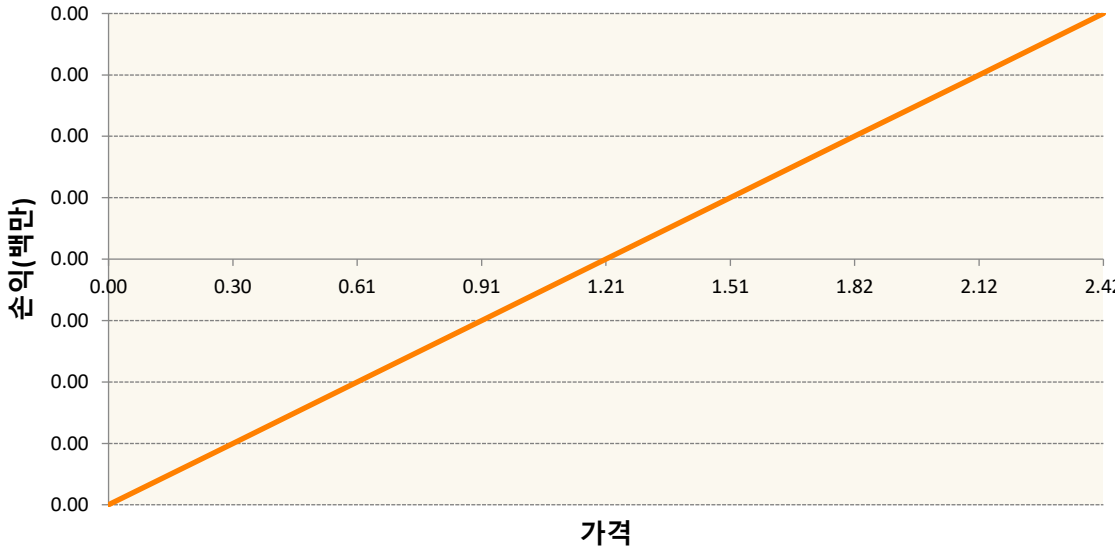
1. 계약금액

(단위:백만원)

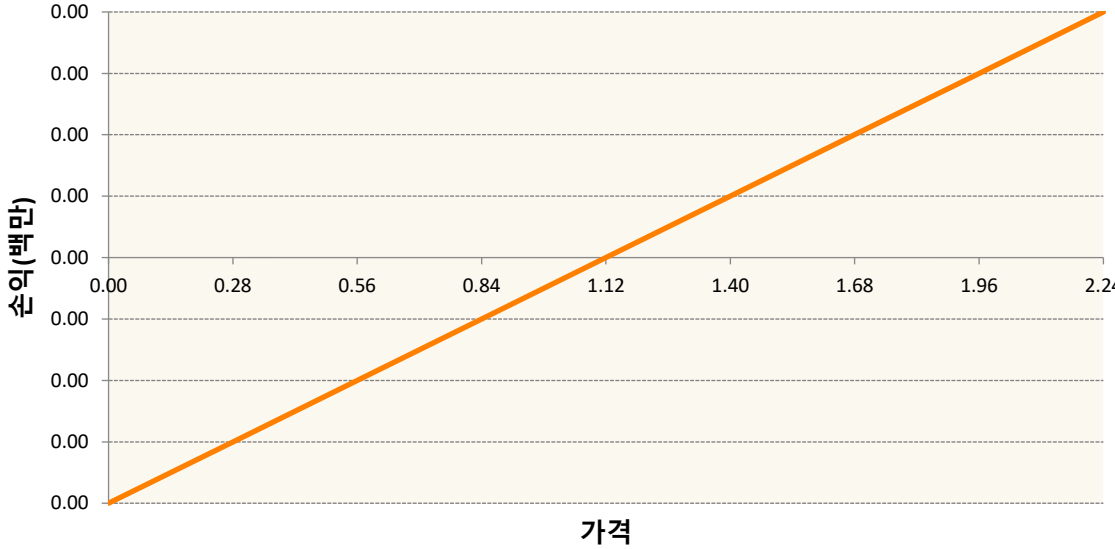
구분	거래대상	거래유형	매수(1)	매도(2)	순포지션(1-2)	비고
신규	유가증권	선물	0	0	0	
누계	유가증권	선물	24,934	0	24,934	

2. 만기시점의 손익구조

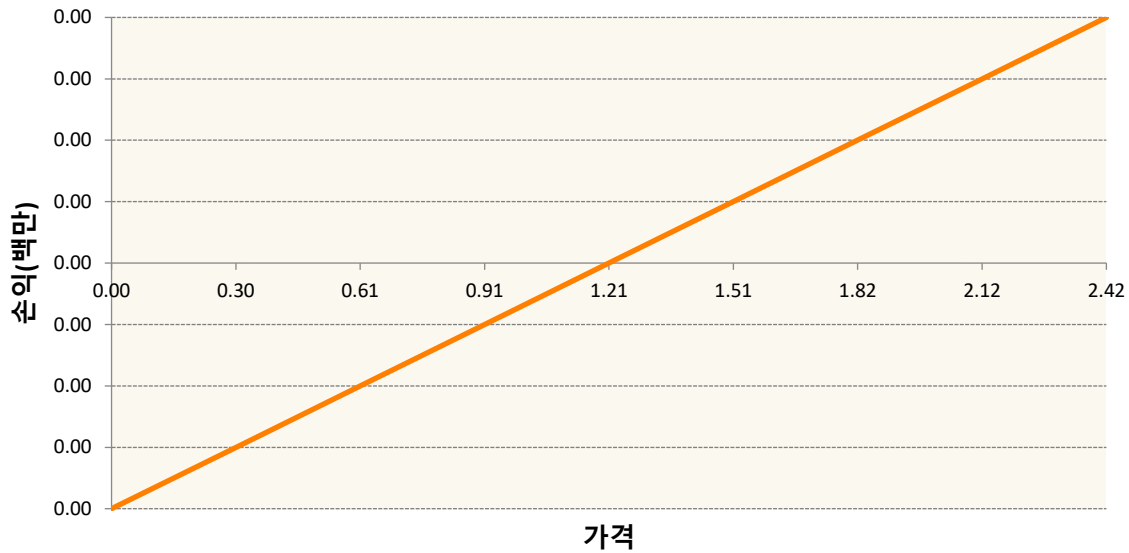
2108840321MR-ICE Global Carbon Futures Index(ER) (미)



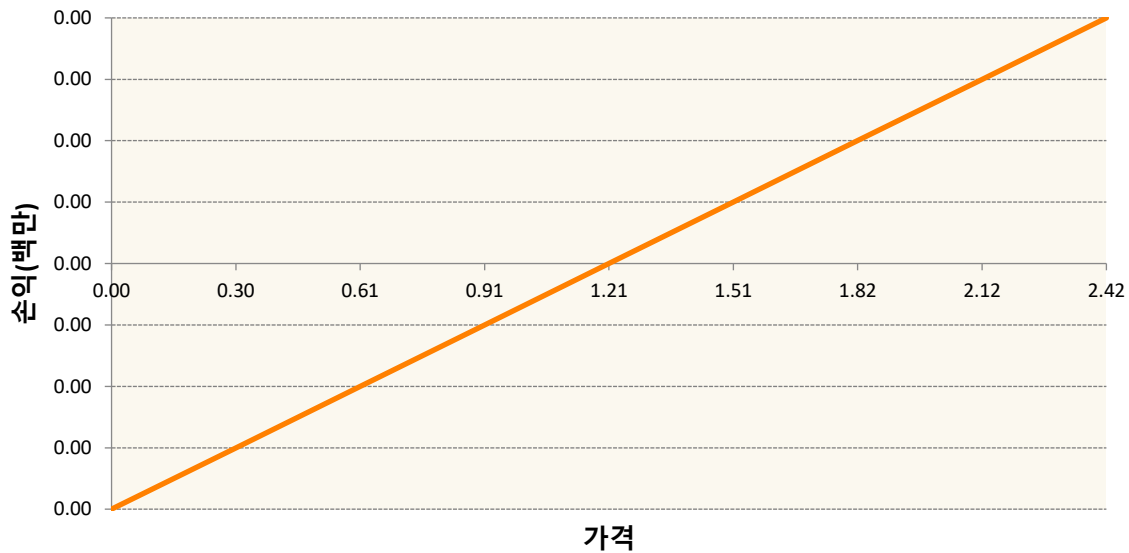
2108840503MR-ICE Global Carbon Futures Index(ER) (미)



2108840920KM-ICE Global Carbon Futures Index(ER) (키)



2108840920MZ-ICE Global Carbon Futures Index(ER) (메)



3. 시나리오별 손익구조변동(최대손실예상금액)

(단위:백만원)

2108840321ICE Global Carbon Futures Index(ER) (미)	523
2108840503ICE Global Carbon Futures Index(ER) (미)	209
2108840920ICE Global Carbon Futures Index(ER) (키)	1,047
2108840920ICE Global Carbon Futures Index(ER) (메)	209

4. 파생상품의 최대손실예상금액(VaR : 99%신뢰수준,10일기준)

(단위:백만원)

2,346

공시일	2024-05-27
기준일	2024-05-24

SOL 유럽탄소배출권선물S&P특별

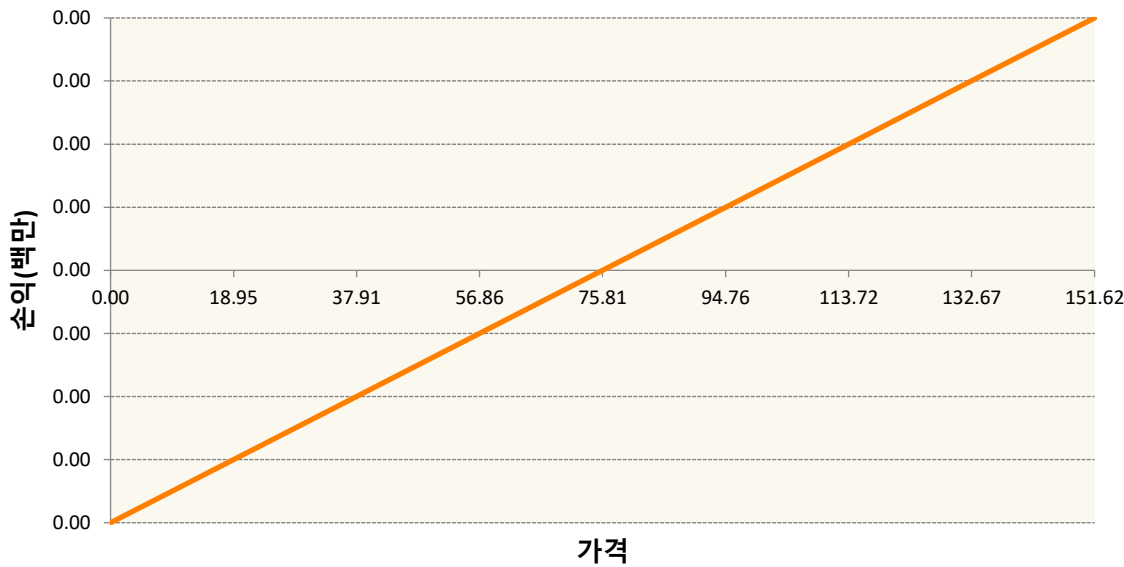
1. 계약금액

(단위:백만원)

구분	거래대상	거래유형	매수(1)	매도(2)	순포지션(1-2)	비고
신규	유가증권	선물	0	0	0	
신규	지수	스왑	0	0	0	장외
신규	통화	선도	0	0	0	장외
누계	유가증권	선물	10,228	0	10,228	
누계	지수	스왑	331	0	331	장외
누계	통화	선도	0	2,693	-2,693	장외

2. 만기시점의 손익구조

MOZ24-ECX EMISSION Dec24



3. 시나리오별 손익구조변동(최대손실예상금액)

(단위:백만원)

FXW213E4W KRW/EUR 31-05-24E	23
FXW213E4W KRW/EUR 31-05-24E	193
MOZ24 ECX EMISSION Dec24	818
SWICEUACN ICE EUA CARBON FUTURES CUSTOM ROLL INDEX	6

4. 파생상품의 최대손실예상금액(VaR : 99%신뢰수준,10일기준)

(단위:백만원)

1,631

공시일 2024-05-27

기준일 2024-05-24

신한SOL차이나태양광CSI증권상장

1. 계약금액

(단위:백만원)

구분	거래대상	거래유형	매수(1)	매도(2)	순포지션(1-2)	비고
신규	지수	스왑	0	0	0	장외
누계	지수	스왑	4,948	0	4,948	장외

2. 만기시점의 손익구조

3. 시나리오별 손익구조변동(최대손실예상금액)

(단위:백만원)

SWCSI00000 신한CSI Index 230622 (미래)	10
SWCSI00000 신한CSI Index 230622 (메리츠)	10
SWCSI00000 신한CSI Index 230922 (키움)	7
SWCSI00000 신한CSI Index 231013 (NH)	7

4. 파생상품의 최대손실예상금액(VaR : 99%신뢰수준,10일기준)

(단위:백만원)

49

공시일 2024-05-27

기준일 2024-05-24

SOL차이나육성산업액티브상장지

1. 계약금액

(단위:백만원)

구분	거래대상	거래유형	매수(1)	매도(2)	순포지션(1-2)	비고
신규	지수	스왑	0	0	0	장외
누계	지수	스왑	6,101	0	6,101	장외

2. 만기시점의 손익구조

3. 시나리오별 손익구조변동(최대손실예상금액)

(단위:백만원)

SWSTAR000(신한 STAR 50 Index 231226(미래)	12
SWSTAR000(신한 STAR 50 Index 231226(NH)	10
SWSTAR000(신한 STAR 50 Index 231226(메리츠)	14
SWSTAR000(신한 STAR 50 Index 231226(키움)	3

4. 파생상품의 최대손실예상금액(VaR : 99%신뢰수준,10일기준)

(단위:백만원)

42

공시일 2024-05-27

기준일 2024-05-24

에쿼티알파일반사모혼합자산

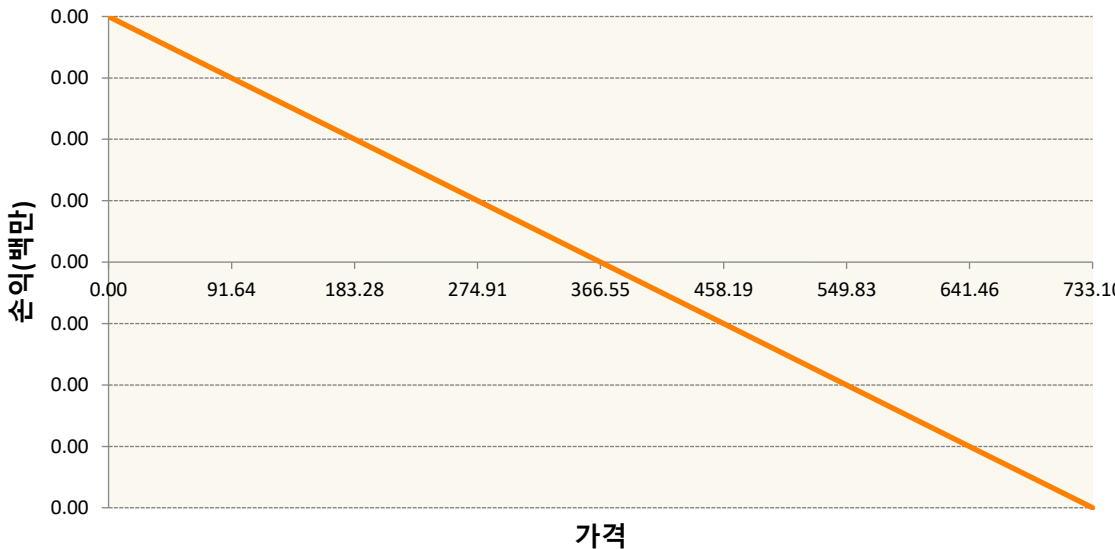
1. 계약금액

(단위:백만원)

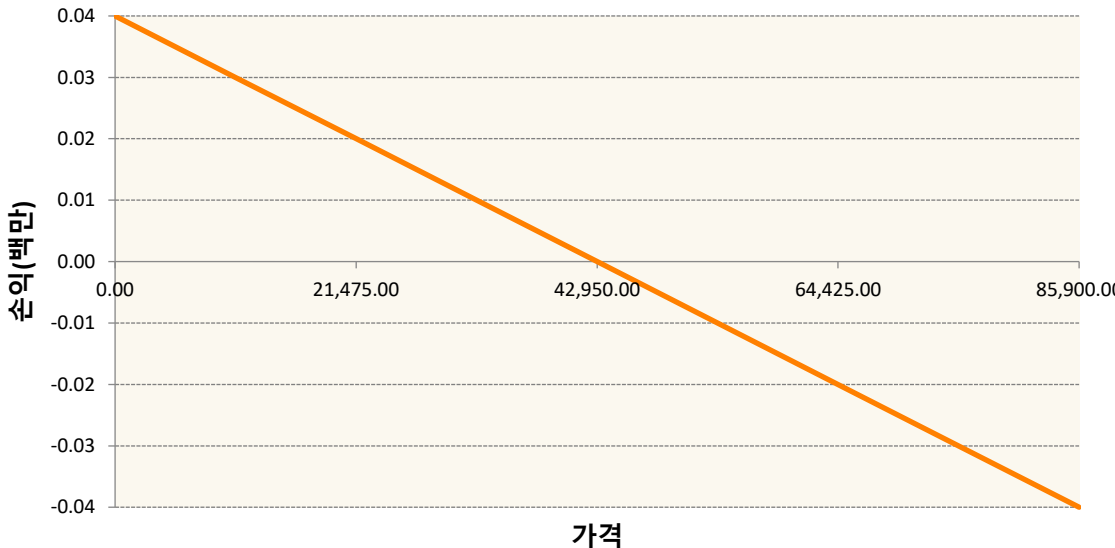
구분	거래대상	거래유형	매수(1)	매도(2)	순포지션(1-2)	비고
신규	유가증권	선물	0	3	-3	장내
누계	유가증권	선물	7	395	-388	장내

2. 만기시점의 손익구조

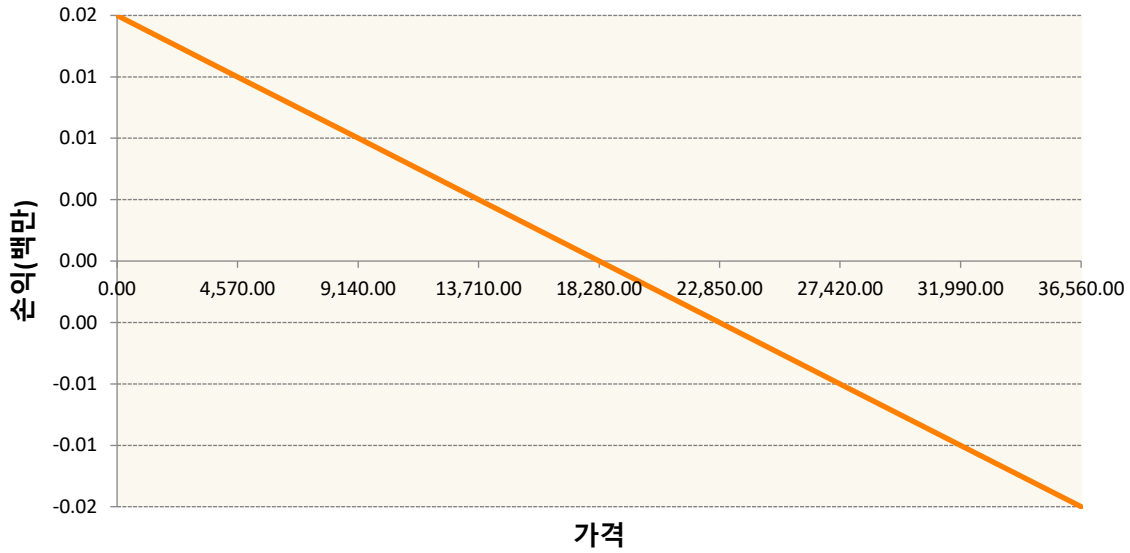
KR4101V60002-2024-06 코스피200지수선물



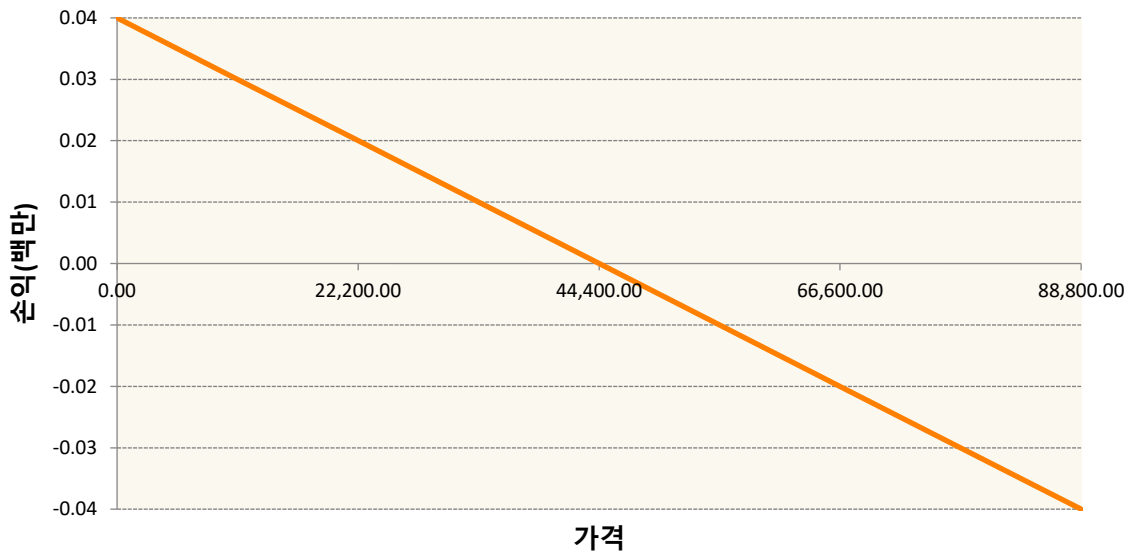
KR4135V60000-2024-06 GS개별선물



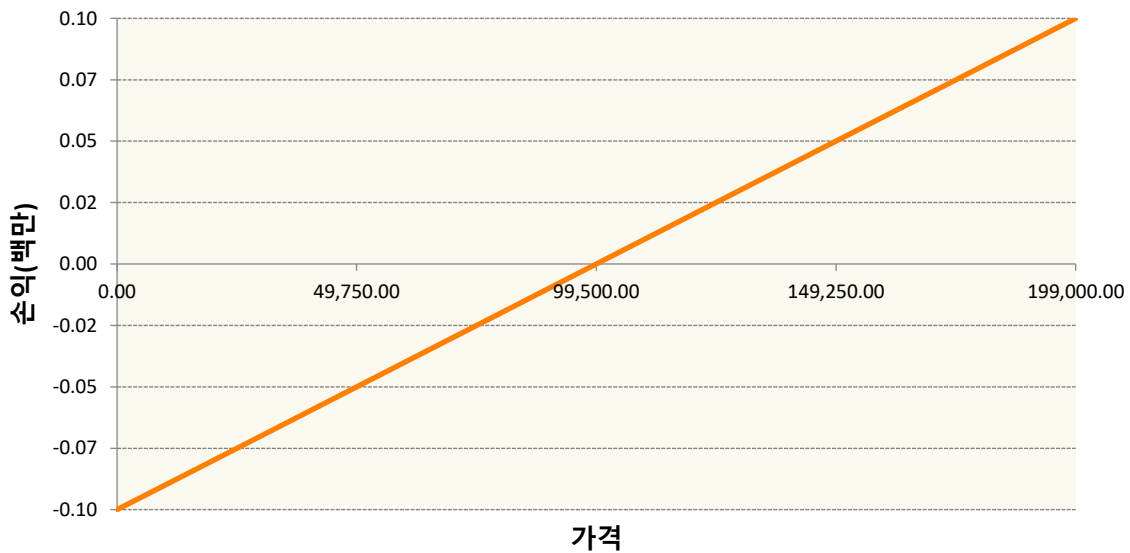
KR41B9V60003-2024-06 두산에너지빌리티개별선물



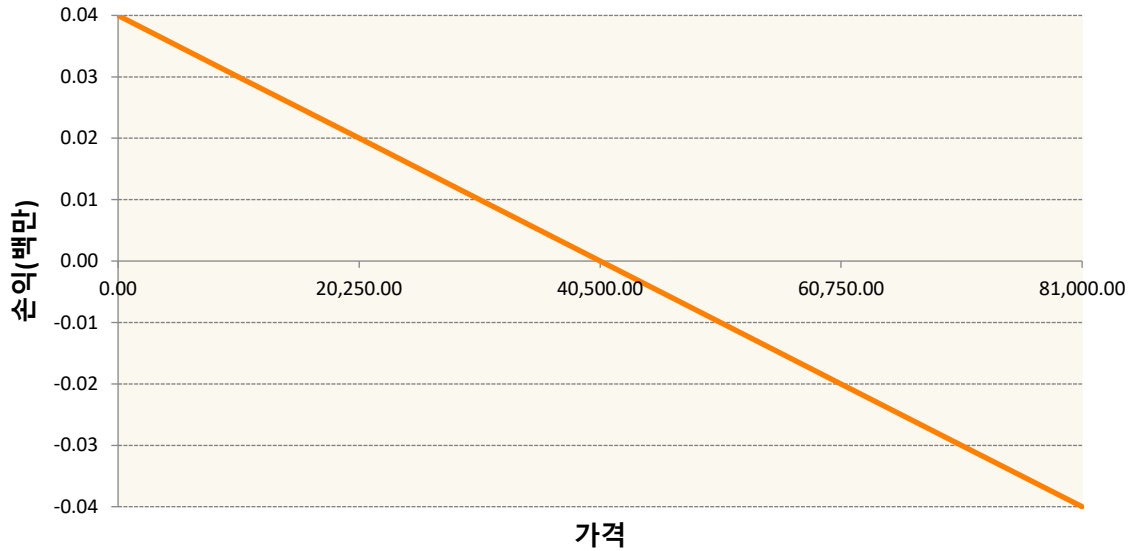
KR41CFV60007-2024-06 카카오개별선물



KR41D0V60000-2024-06 DB손해보험개별선물



KR41FLV60008-2024-06 풀어비스개별선물



3. 시나리오별 손익구조변동(최대손실예상금액)	(단위:백만원)
KR4101V600 2024-06 코스피200지수선물	29
KR4135V600 2024-06 GS개별선물	1
KR41B9V600 2024-06 두산에너지빌리티개별선물	1
KR41CFV600 2024-06 카카오개별선물	0.5
KR41D0V600 2024-06 DB손해보험개별선물	1
KR41FLV600 2024-06 풀어비스개별선물	1

4. 파생상품의 최대손실예상금액(VaR : 99%신뢰수준,10일기준)	(단위:백만원)
	34

공시일 2024-05-27

기준일 2024-05-24

코리아인덱스(주식-파생형)(종)

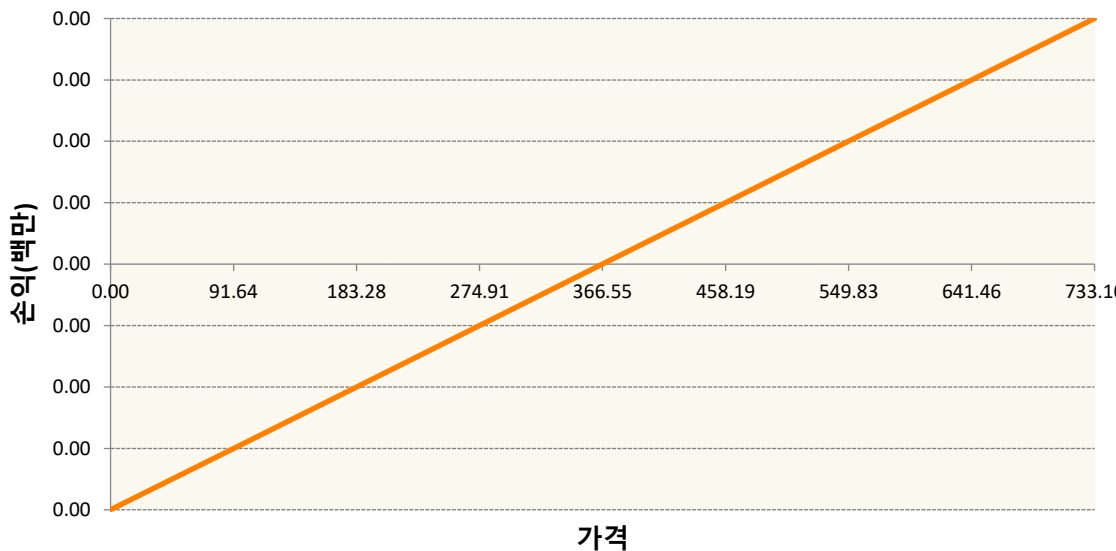
1. 계약금액

(단위:백만원)

구분	거래대상	거래유형	매수(1)	매도(2)	순포지션(1-2)	비고
신규	유가증권	선물	0	0	0	장내
누계	유가증권	선물	11,455	0	11,455	장내

2. 만기시점의 손익구조

KR4101V60002-2024-06 코스피200지수선물



3. 시나리오별 손익구조변동(최대손실예상금액)

(단위:백만원)

	KR4101V60002 2024-06 코스피200지수선물							915
	기초자산의 변동성							
가격	-25.00%	-16.67%	-8.33%	0%	8.33%	16.67%	25.00%	
-8.00%	-915	-915	-915	-915	-915	-915	-915	
-5.33%	-610	-610	-610	-610	-610	-610	-610	
-2.67%	-305	-305	-305	-305	-305	-305	-305	
0%	0	0	0	0	0	0	0	
2.67%	305	305	305	305	305	305	305	
5.33%	610	610	610	610	610	610	610	
8.00%	915	915	915	915	915	915	915	

4. 파생상품의 최대손실예상금액(VaR : 99%신뢰수준,10일기준)

(단위:백만원)

885

공시일 2024-05-27

기준일 2024-05-24

미국S&P500인덱스모(주식-파생형)

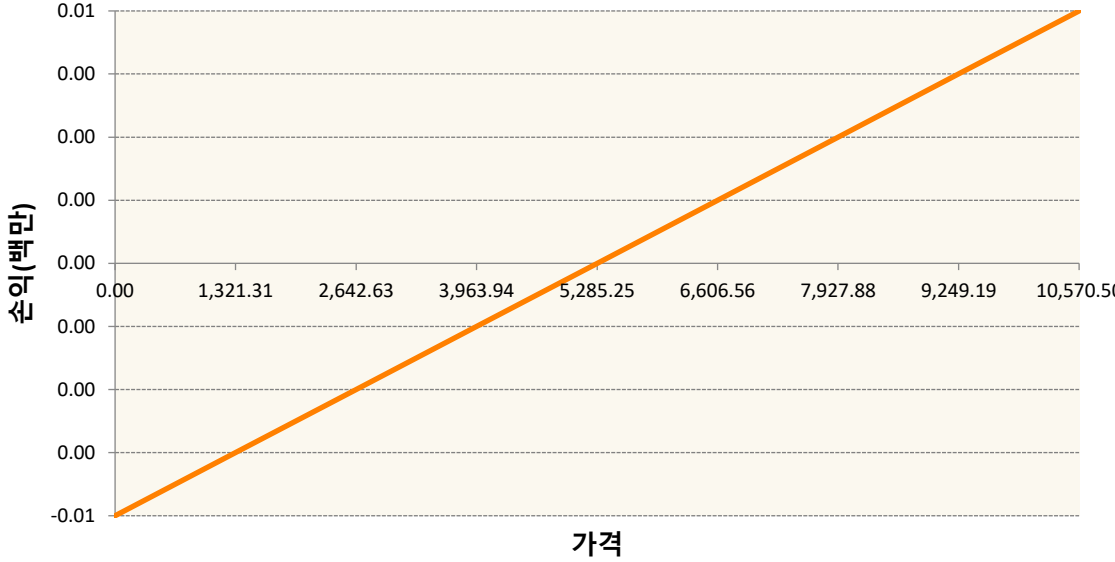
1. 계약금액

(단위:백만원)

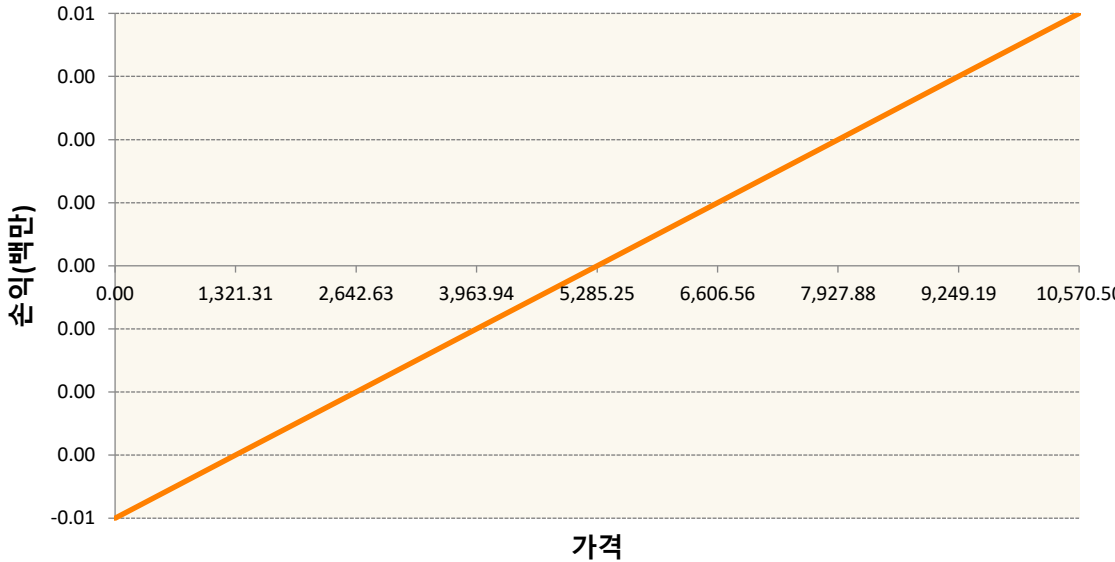
구분	거래대상	거래유형	매수(1)	매도(2)	순포지션(1-2)	비고
신규	유가증권	선물	0	0	0	
신규	유가증권	선물	0	0	0	장내
누계	유가증권	선물	5,632	0	5,632	
누계	유가증권	선물	2,427	0	2,427	장내

2. 만기시점의 손익구조

ESM4-S&P500 EMINI FUT JUN24



HWAM4-SP500 MIC EMIN FUT Jun24



3. 시나리오별 손익구조변동(최대손실예상금액)		(단위:백만원)
ESM4	S&P500 EMINI FUT JUN24	451
HWAM4	SP500 MIC EMIN FUT Jun24	194

4. 파생상품의 최대손실예상금액(VaR : 99%신뢰수준,10일기준)	(단위:백만원)
	408

공시일 2024-05-27

기준일 2024-05-24

SOL유럽탄소배출권선물인버스ICE특별자산상

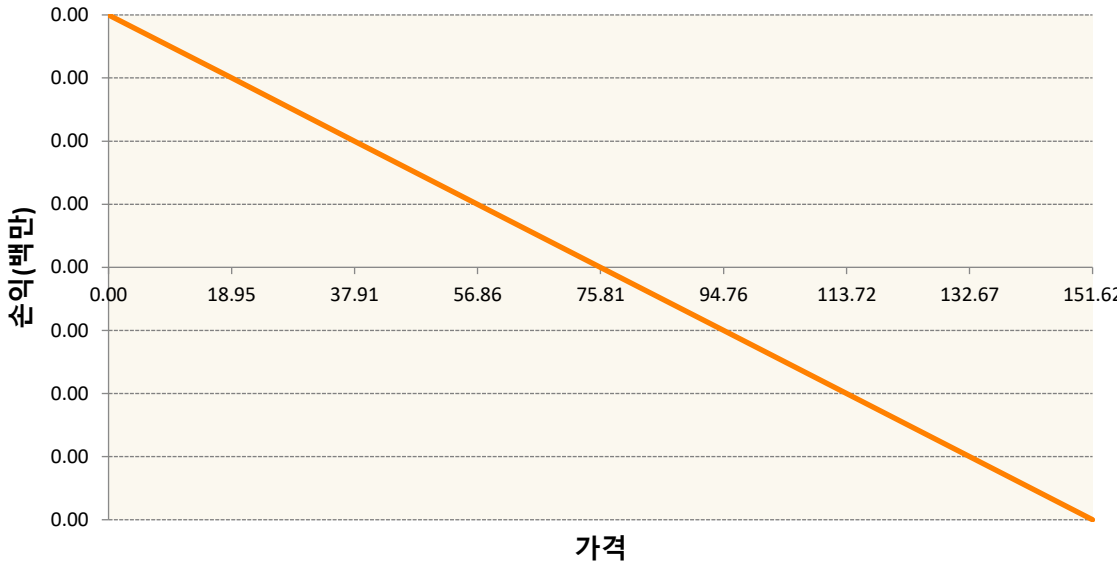
1. 계약금액

(단위:백만원)

구분	거래대상	거래유형	매수(1)	매도(2)	순포지션(1-2)	비고
신규	유가증권	선물	0	0	0	
신규	지수	스왑	0	0	0	장외
신규	통화	선도	0	0	0	장외
누계	유가증권	선물	0	3,739	-3,739	
누계	지수	스왑	331	0	331	장외
누계	통화	선도	0	1,457	-1,457	장외

2. 만기시점의 손익구조

MOZ24-ECX EMISSION Dec24



3. 시나리오별 손익구조변동(최대손실예상금액)

(단위:백만원)

FXW213E4W KRW/EUR 31-05-24E	9
FXW213E4W KRW/EUR 31-05-24E	108
MOZ24 ECX EMISSION Dec24	299
SWICEUACN ICE EUA CARBON FUTURES CUSTOM ROLL INDEX	7

4. 파생상품의 최대손실예상금액(VaR : 99%신뢰수준,10일기준)

(단위:백만원)

626

공시일 2024-05-27

기준일 2024-05-24

미국나스닥100인덱스모(주식-파생형)

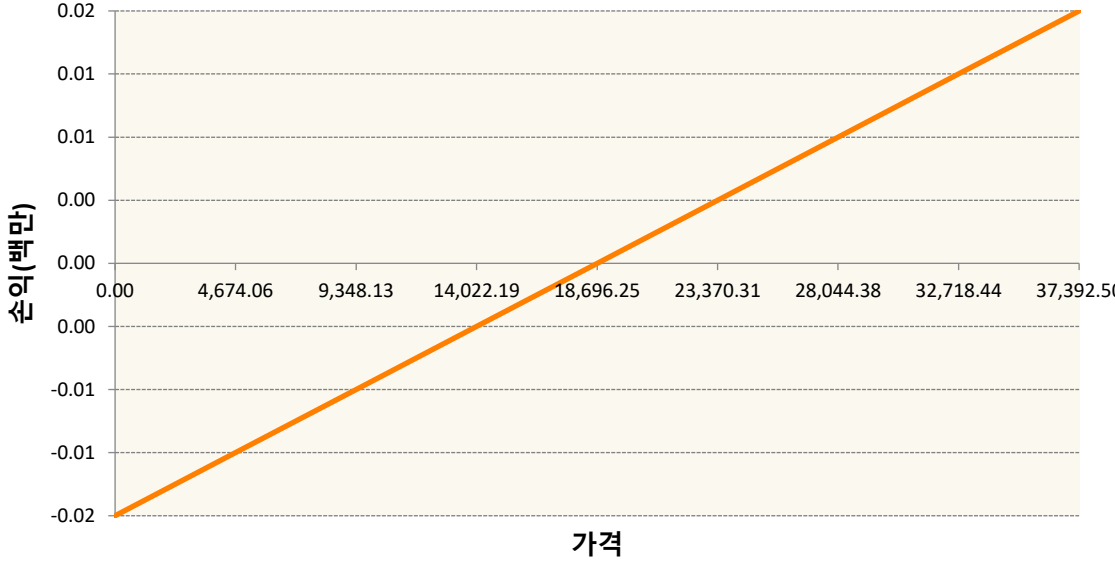
1. 계약금액

(단위:백만원)

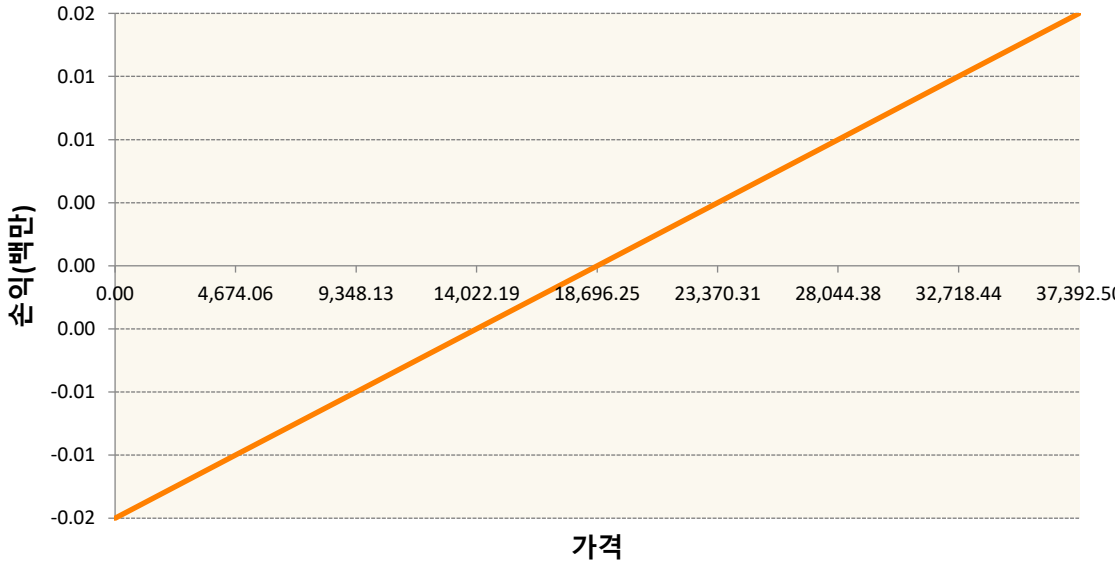
구분	거래대상	거래유형	매수(1)	매도(2)	순포지션(1-2)	비고
신규	유가증권	선물	0	0	0	
신규	유가증권	선물	0	0	0	장내
누계	유가증권	선물	2,472	0	2,472	
누계	유가증권	선물	2,237	0	2,237	장내

2. 만기시점의 손익구조

HWBM4-NASD100 MICRO EMIN JUN24



NQM4-NASDAQ 100 E-MINI Dec20



3. 시나리오별 손익구조변동(최대손실예상금액)		(단위:백만원)
HWBM4	NASD100 MICRO EMIN JUN24	179
NQM4	NASDAQ 100 E-MINI Dec20	198

4. 파생상품의 최대손실예상금액(VaR : 99%신뢰수준,10일기준)	(단위:백만원)
	285

공시일 2024-05-27

기준일 2024-05-24

SOL미국30년국채커버드콜(합성)

1. 계약금액

(단위:백만원)

구분	거래대상	거래유형	매수(1)	매도(2)	순포지션(1-2)	비고
신규	지수	스왑	0	0	0	장외
누계	지수	스왑	155,473	0	155,473	장외

2. 만기시점의 손익구조

3. 시나리오별 손익구조변동(최대손실예상금액)

(단위:백만원)

SWKEDI0000 KEDI US TREASURY 20Y+ 2% OTM BUYWRITE IN	443
SWKEDI0000 KEDI US TREASURY 20Y+ 2% OTM BUYWRITE IN	955
SWKEDI0000 KEDI US TREASURY 20Y+ 2% OTM BUYWRITE IN	8,880
SWKEDI0000 KEDI US TREASURY 20Y+ 2% OTM BUYWRITE IN	2,395

4. 파생상품의 최대손실예상금액(VaR : 99%신뢰수준,10일기준)

(단위:백만원)

7,796

공시일 2024-05-27

기준일 2024-05-24

SOL미국테크TOP10인버스상장지수(주식혼합)

1. 계약금액

(단위:백만원)

구분	거래대상	거래유형	매수(1)	매도(2)	순포지션(1-2)	비고
신규	지수	스왑	0	0	0	장외
누계	지수	스왑	7,960	0	7,960	장외

2. 만기시점의 손익구조

3. 시나리오별 손익구조변동(최대손실예상금액)

(단위:백만원)

SWSOL0000(SOLACTIVE US TECH TOP 10 CUSTOM INDEX (P	3
SWSOL0000(SOLACTIVE US TECH TOP 10 CUSTOM INDEX (P	3
SWSOL0000(SOLACTIVE US TECH TOP 10 CUSTOM INDEX (P	3
SWSOL0000(SOLACTIVE US TECH TOP 10 CUSTOM INDEX (P	3

4. 파생상품의 최대손실예상금액(VaR : 99%신뢰수준,10일기준)

(단위:백만원)

15

공시일 2024-05-27

기준일 2024-05-24

에너지인덱스플러스모(채권-파생형)

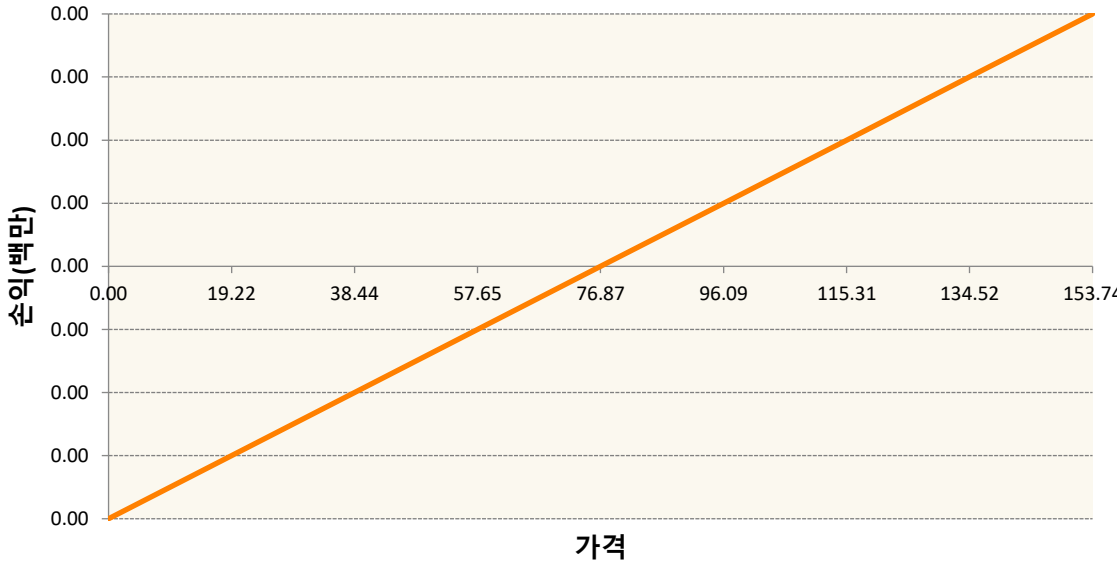
1. 계약금액

(단위:백만원)

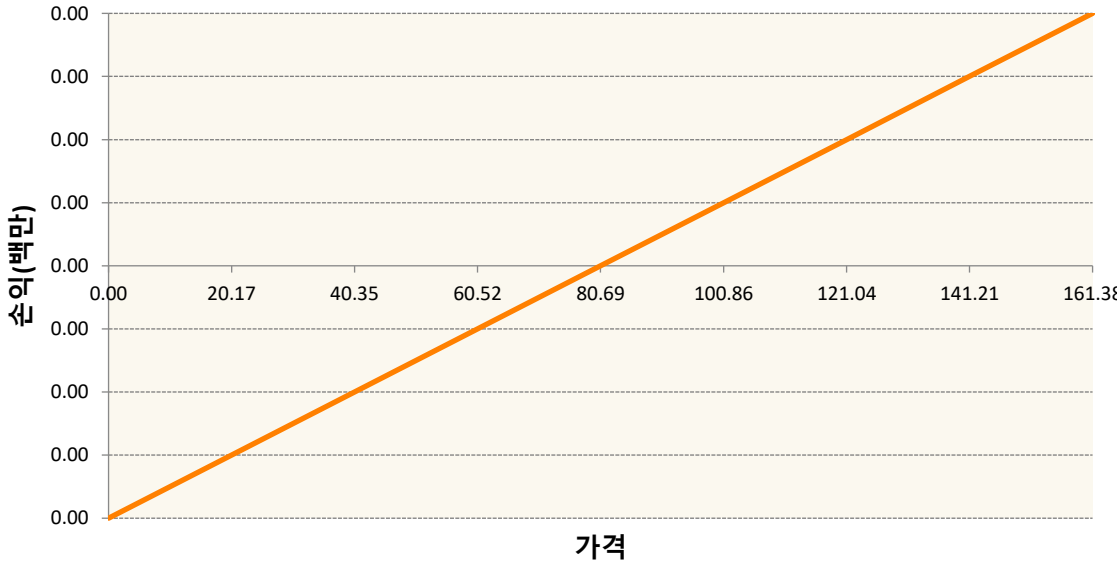
구분	거래대상	거래유형	매수(1)	매도(2)	순포지션(1-2)	비고
신규	유가증권	선물	0	0	0	
신규	통화	선물	27	0	27	장내
누계	유가증권	선물	1,125	0	1,125	
누계	통화	선물	0	164	-164	장내

2. 만기시점의 손익구조

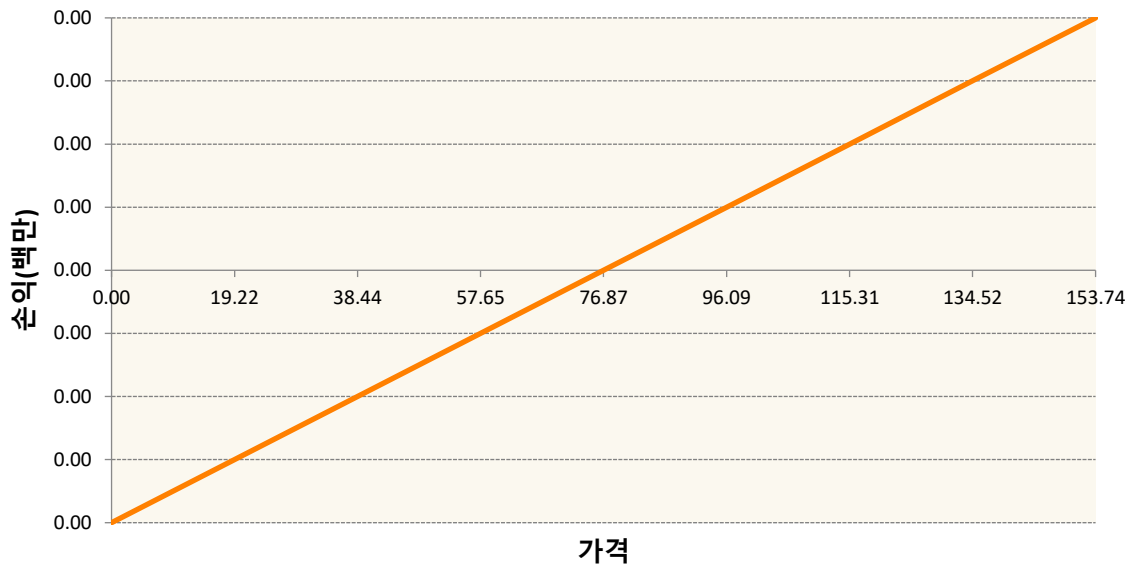
CLN4-WTI CRUDE FUTURE JUN24



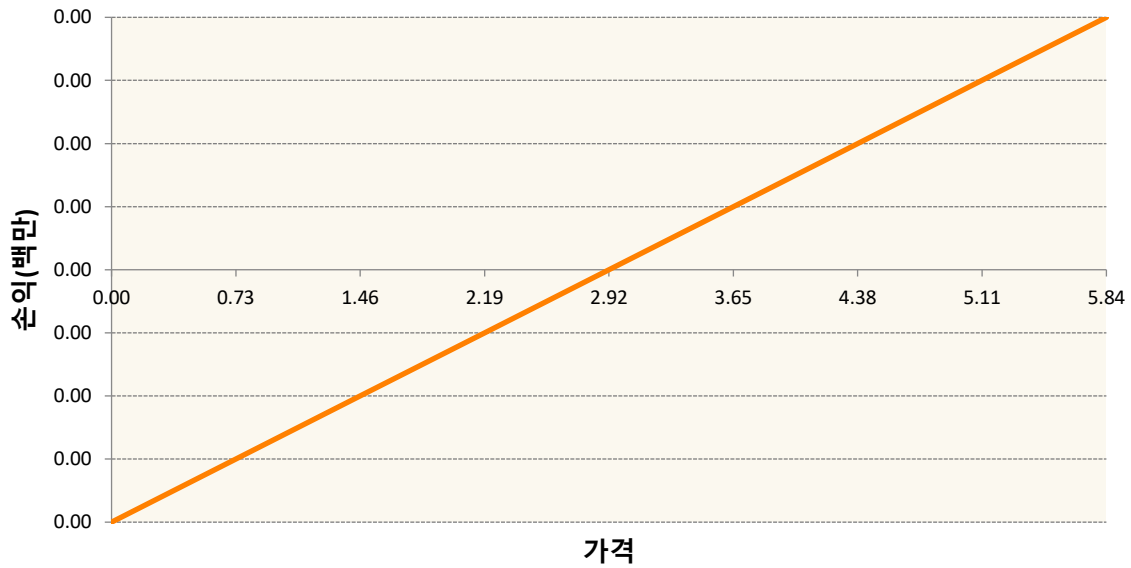
COU4-BRENT CRUDE FUTR Sep24



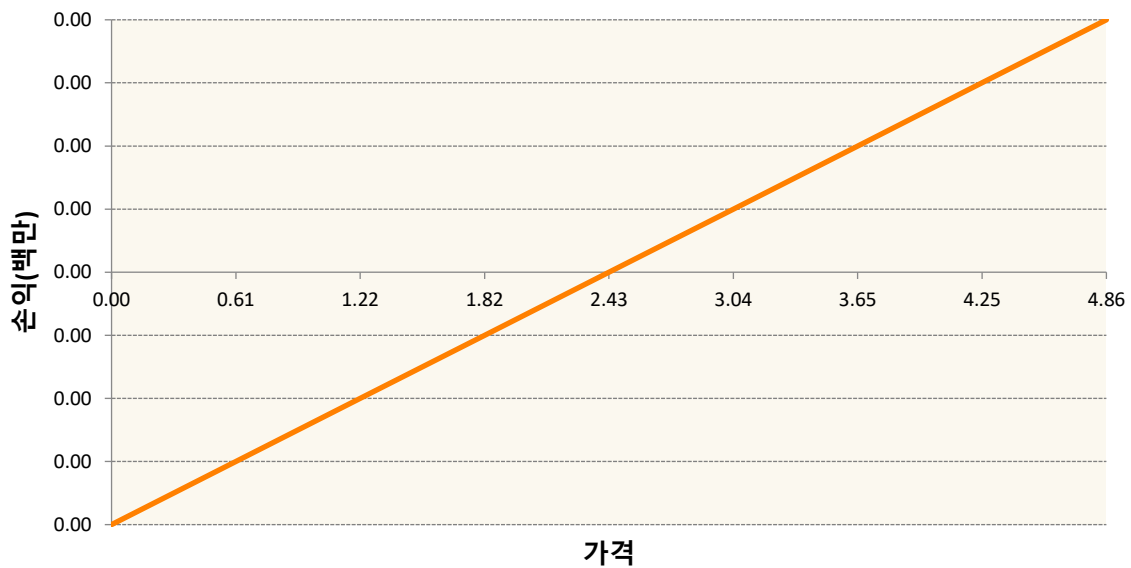
ECN4-E-mini Crude Oil Jul24



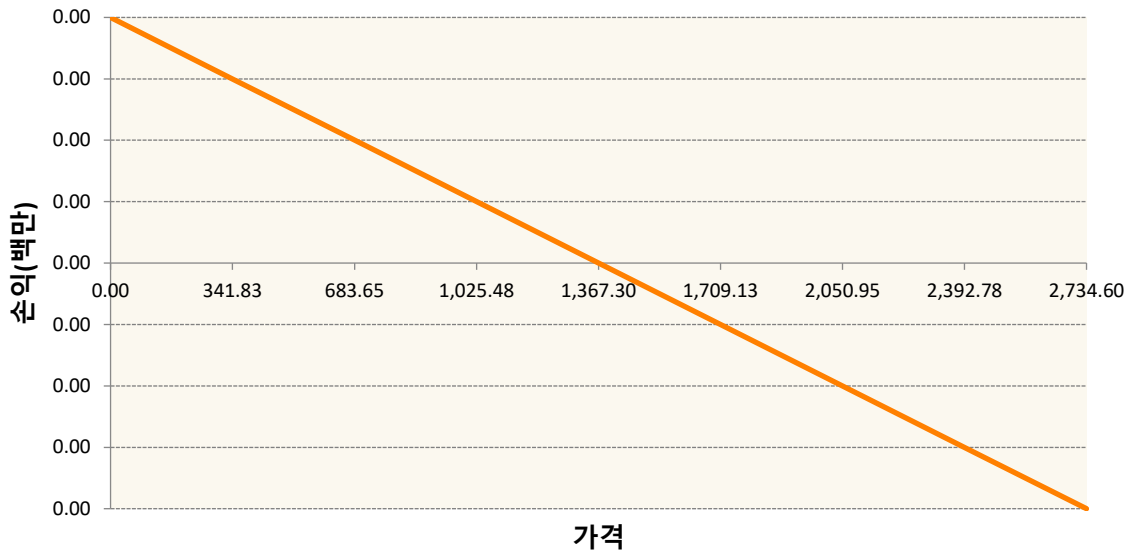
EON4-E-MINI NATURAL GAS Jul24



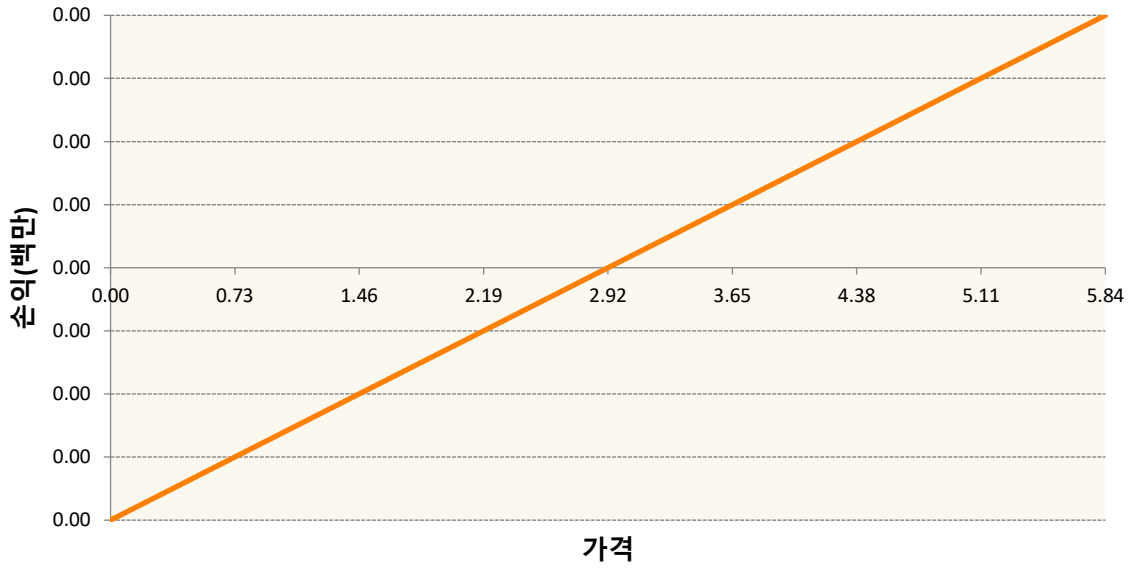
HON4-NY Harb ULSD Fut Jul24



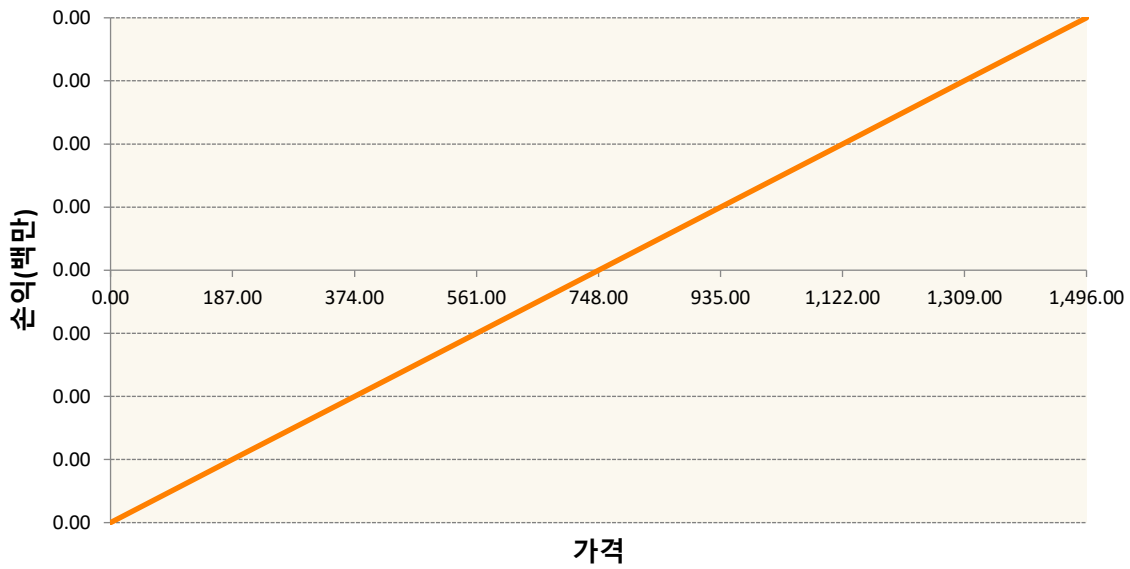
KR4175V60006-2024-06 달러선물



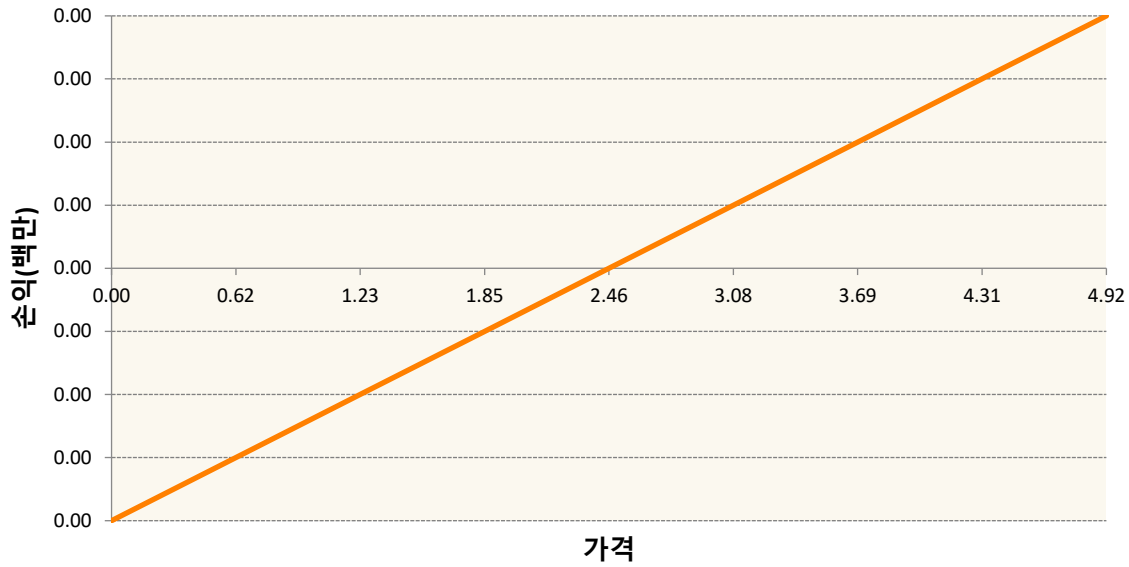
NGN24-NATURAL GAS FUTR JUL24



QSN4-Low Su Gasoil G JUL24



XBN4-GASOLINE RBOB FUT JUI24



3. 시나리오별 손익구조변동(최대손실예상금액)		(단위:백만원)
CLN4	WTI CRUDE FUTURE JUN24	8
COU4	BRENT CRUDE FUTR Sep24	26
ECN4	E-mini Crude Oil JUI24	4
EON4	E-MINI NATURAL GAS JUI24	2
HON4	NY Harb ULSD Fut Jul24	11
	KR4175V600 2024-06 달러선물	13
NGN24	NATURAL GAS FUTR JUI24	19
QSN4	Low Su Gasoil G JUL24	8
XBN4	GASOLINE RBOB FUT JUI24	11

4. 파생상품의 최대손실예상금액(VaR : 99%신뢰수준,10일기준)	(단위:백만원)
	199