

공시일 2022-06-20

기준일 2022-06-17

포커스농산물모(채권-파생형)

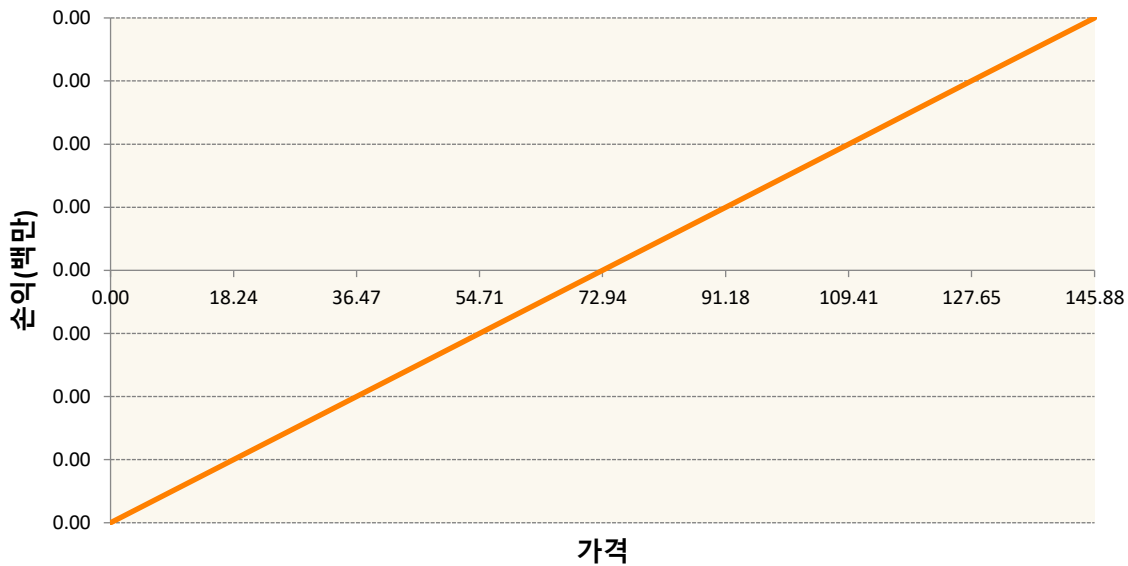
1. 계약금액

(단위:USD 백만)

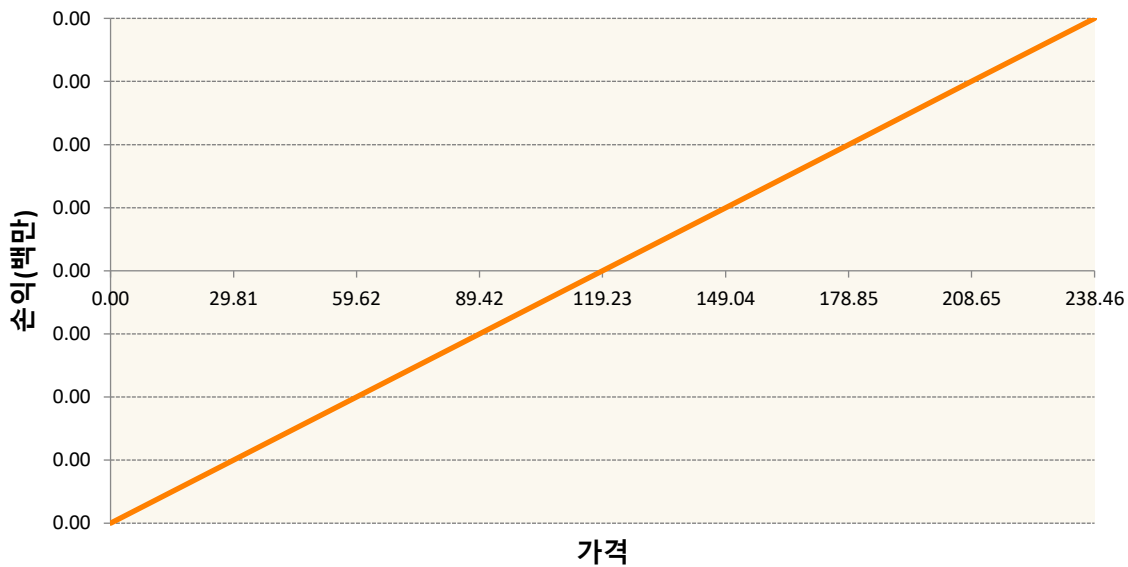
구분	거래대상	거래유형	매수(1)	매도(2)	순포지션(1-2)	비고
신규	유가증권	선물	0	0	0	
누계	유가증권	선물	8,729	708	8,021	

2. 만기시점의 손익구조

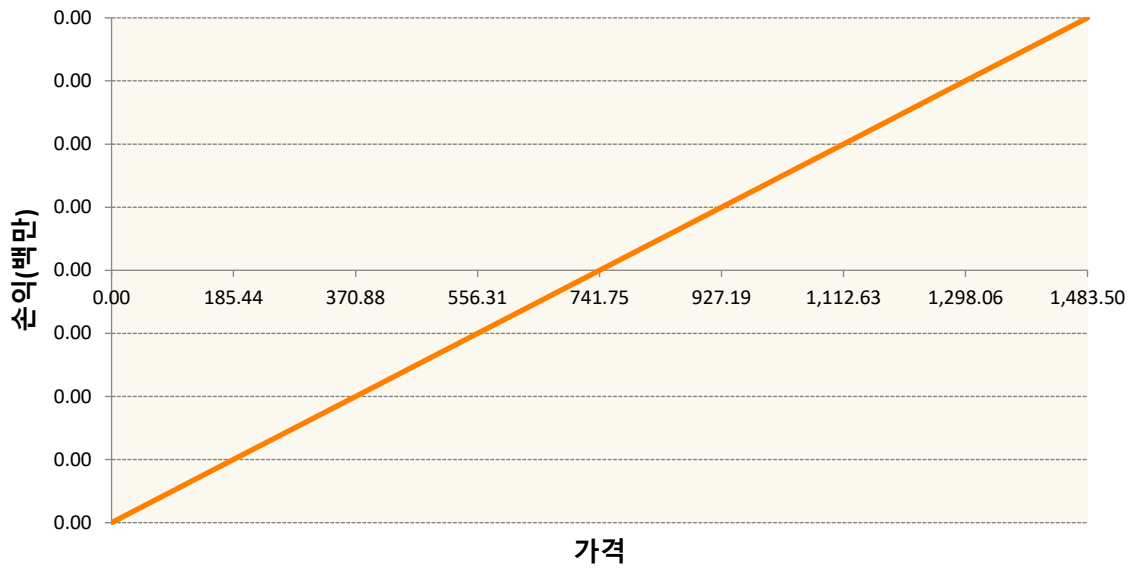
BOZ2-SOYBEAN OIL FUTR Dec22



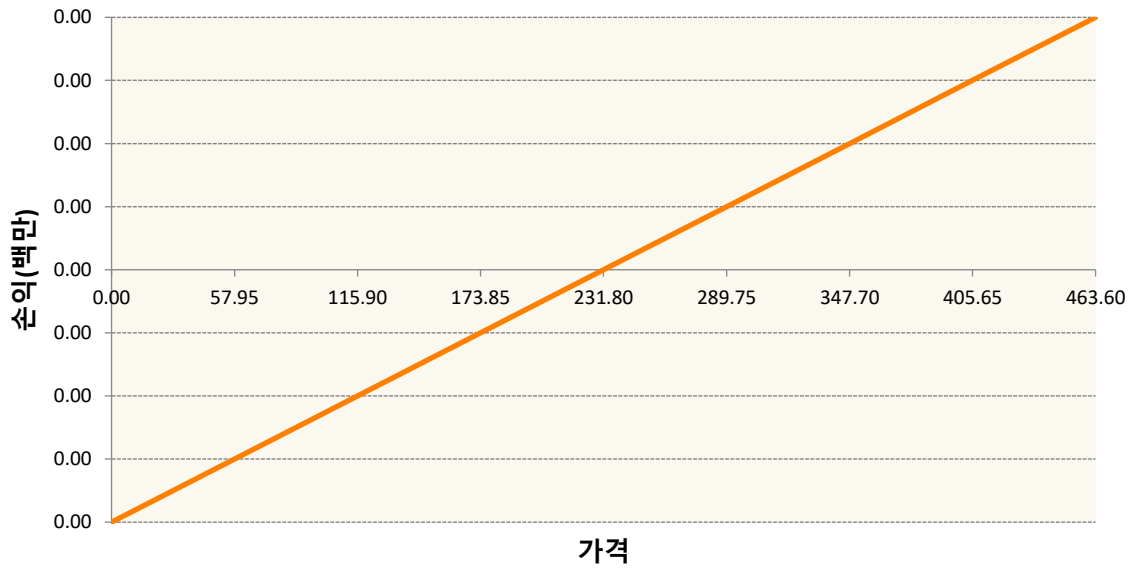
CTZ2-COTTON NO.2 FUTR Dec22



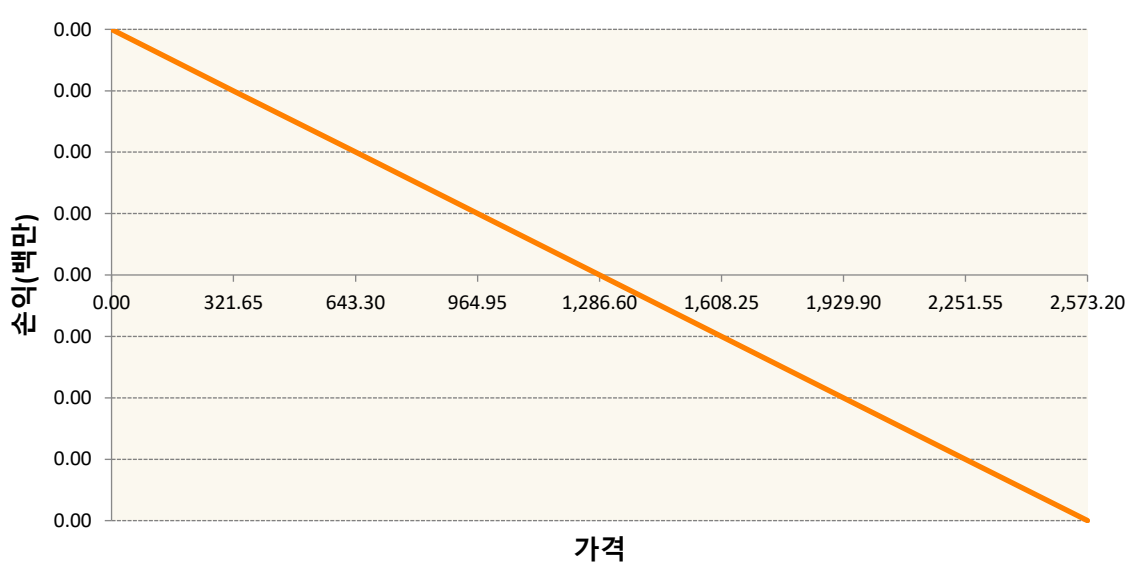
CU2-CORN FUTURE Sep22



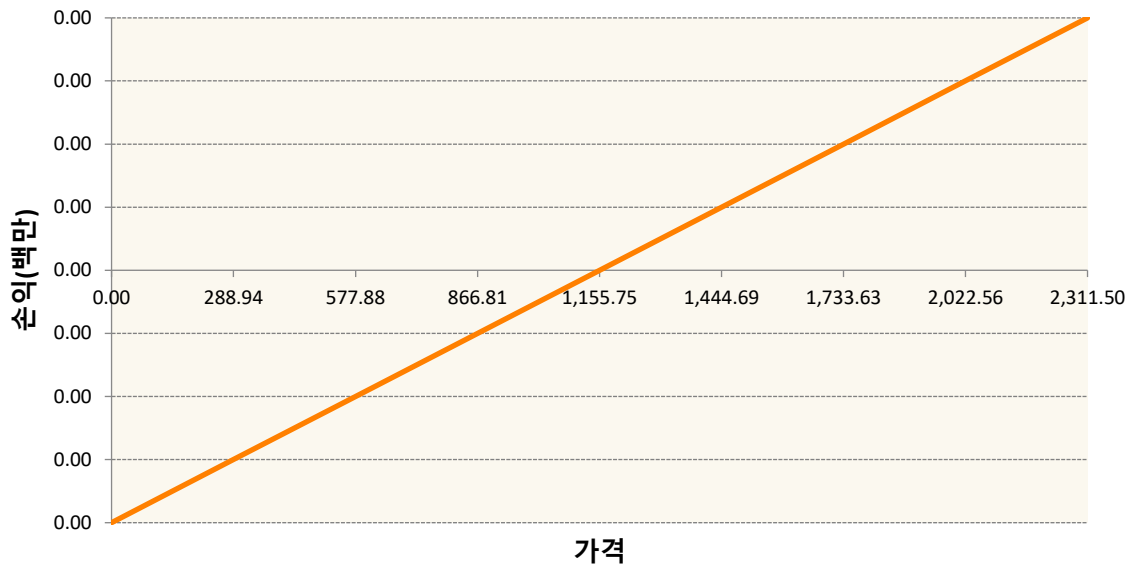
KCU2-COFFEE 'C' FUTURE Sep22



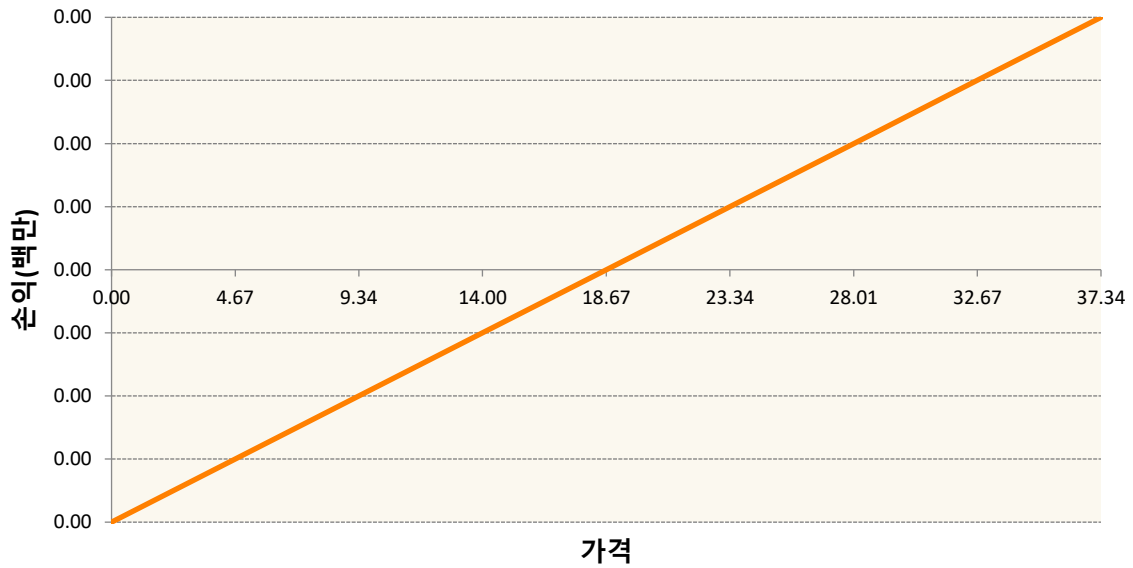
KR4175S70001-2022-07 달러선물



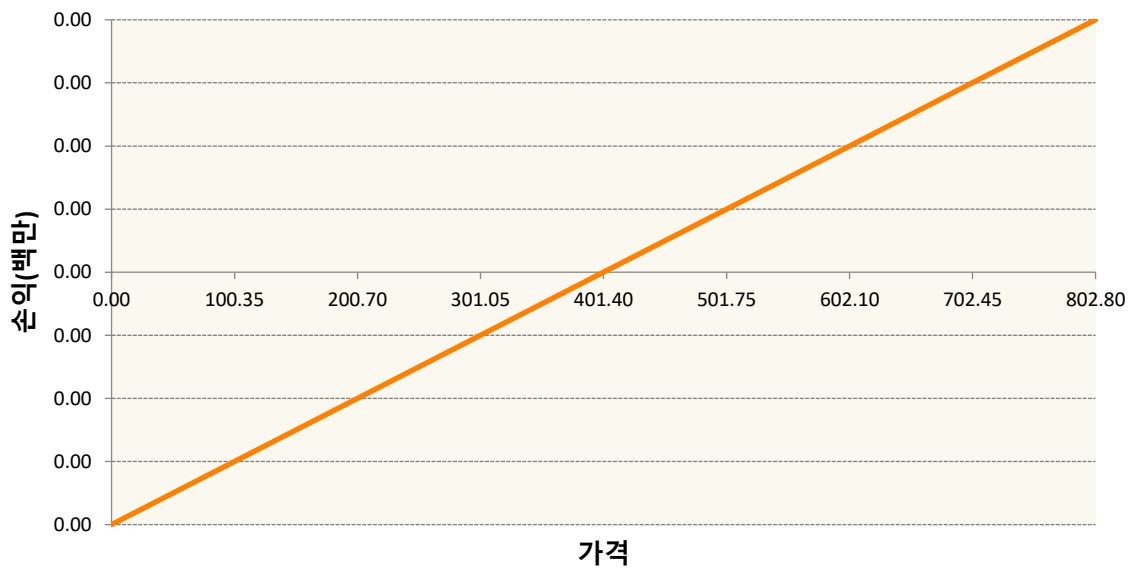
KWU2-KC HRW WHEAT FUT Sep22



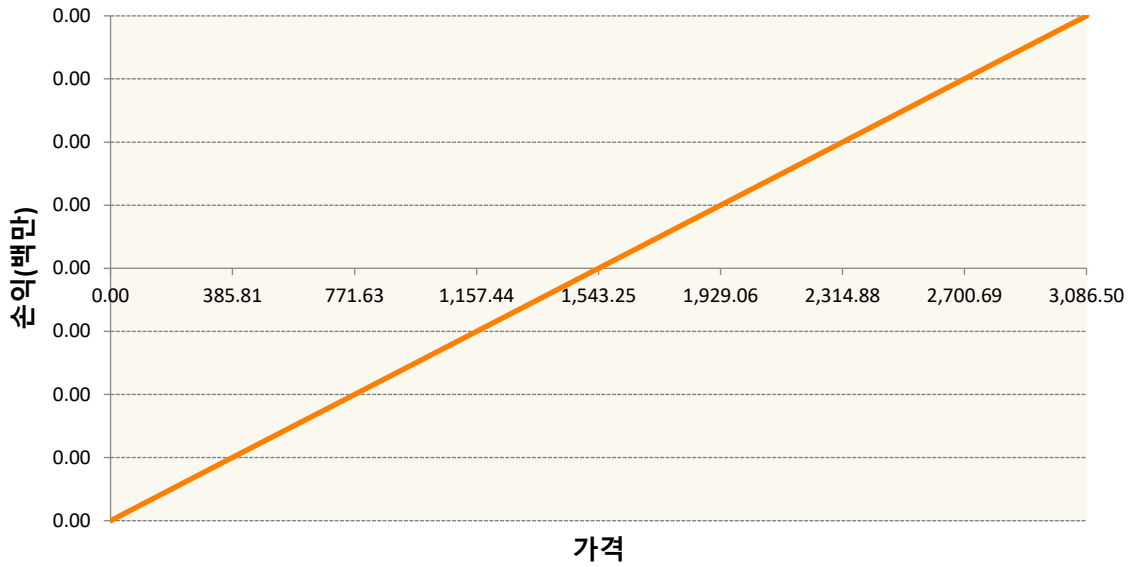
SBV2-Sugar #11 (WORLD) Oct22



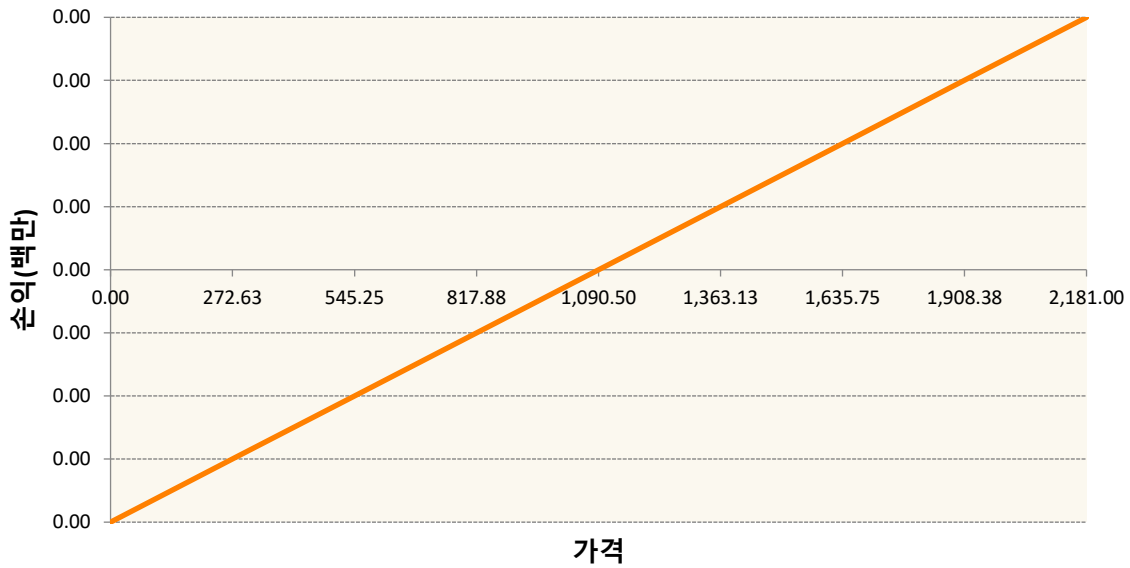
SMZ2-SOYBEAN MEAL FUTR Dec22



SX2-SOYBEAN FUTURE Nov22



WU2-WHEAT FUTURE(CBT) Sep22



3. 시나리오별 손익구조변동(최대손실예상금액)

* 해당펀드는 위험지표산출에 어려움이 있어 공시하지 않음

4. 파생상품의 최대손실예상금액(VaR : 99%신뢰수준,10일기준)

* 해당펀드는 위험지표산출에 어려움이 있어 공시하지 않음

공시일	2022-06-20
기준일	2022-06-17

스마트인덱스모

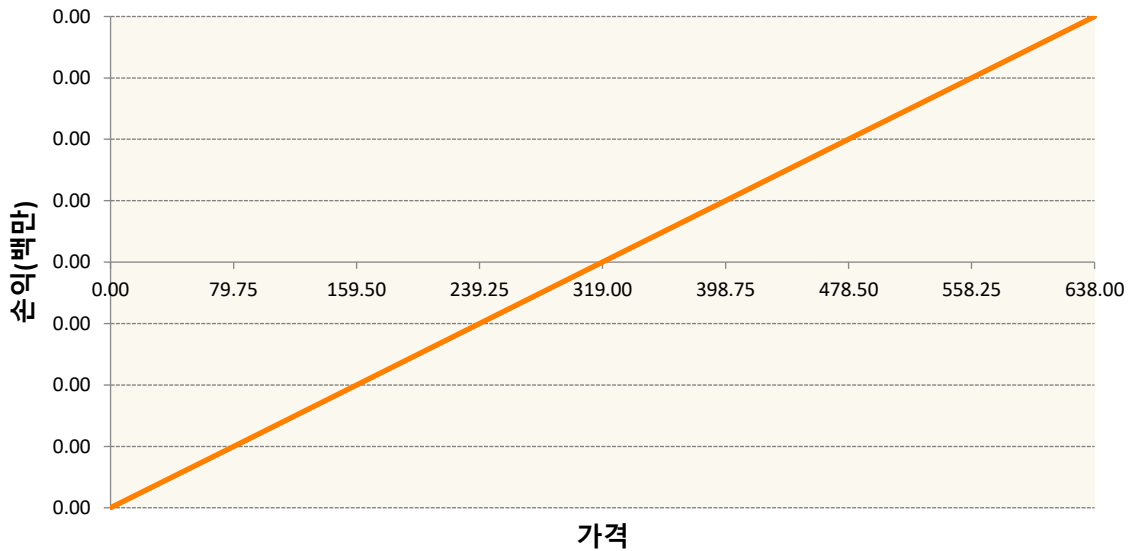
1. 계약금액

(단위:백만원)

구분	거래대상	거래유형	매수(1)	매도(2)	순포지션(1-2)	비고
신규	유가증권	선물	80	0	80	장내
누계	유가증권	선물	957	0	957	장내

2. 만기시점의 손익구조

KR4101S90005-2022-09 코스피200지수선물



3. 시나리오별 손익구조변동(최대손실예상금액)

(단위:백만원)

KR4101S90005		2022-09 코스피200지수선물					77
기초자산의 변동성							
가격	-25.00%	-16.67%	-8.33%	0%	8.33%	16.67%	25.00%
-8.00%	-77	-77	-77	-77	-77	-77	-77
-5.33%	-51	-51	-51	-51	-51	-51	-51
-2.67%	-26	-26	-26	-26	-26	-26	-26
0%	0	0	0	0	0	0	0
2.67%	26	26	26	26	26	26	26
5.33%	51	51	51	51	51	51	51
8.00%	77	77	77	77	77	77	77

공시일 2022-06-20

기준일 2022-06-17

SMART중국본토중소형CSI500상장

1. 계약금액

(단위:백만원)

구분	거래대상	거래유형	매수(1)	매도(2)	순포지션(1-2)	비고
신규	지수	스왑	0	0	0	장외
누계	지수	스왑	4,602	0	4,602	장외

2. 만기시점의 손익구조

3. 시나리오별 손익구조변동(최대손실예상금액)

(단위:백만원)

SWCSI50000 신한CSI500미래220311

369

* 일부 리스크 팩터의 경우 추정에 어려움이 있어 대응치가 사용되었음

4. 파생상품의 최대손실예상금액(VaR : 99%신뢰수준,10일기준)

(단위:백만원)

474

* 일부 리스크 팩터의 경우 추정에 어려움이 있어 대응치가 사용되었음

공시일	2022-06-20
기준일	2022-06-17

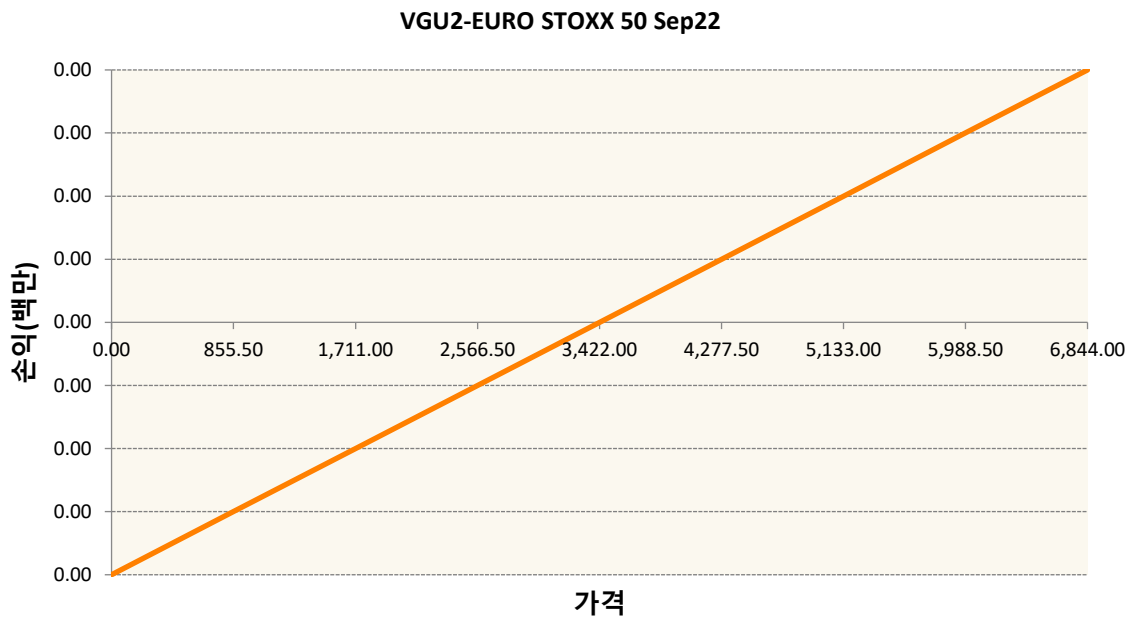
유로인덱스모(주식-파생형)

1. 계약금액

(단위:백만원)

구분	거래대상	거래유형	매수(1)	매도(2)	순포지션(1-2)	비고
신규	유가증권	선물	0	0	0	
누계	유가증권	선물	509	0	509	

2. 만기시점의 손익구조



3. 시나리오별 손익구조변동(최대손실예상금액)

(단위:백만원)

VGU2	EURO STOXX 50 Sep22	41
------	---------------------	----

4. 파생상품의 최대손실예상금액(VaR : 99%신뢰수준,10일기준)

(단위:백만원)

40

공시일	2022-06-20
기준일	2022-06-17

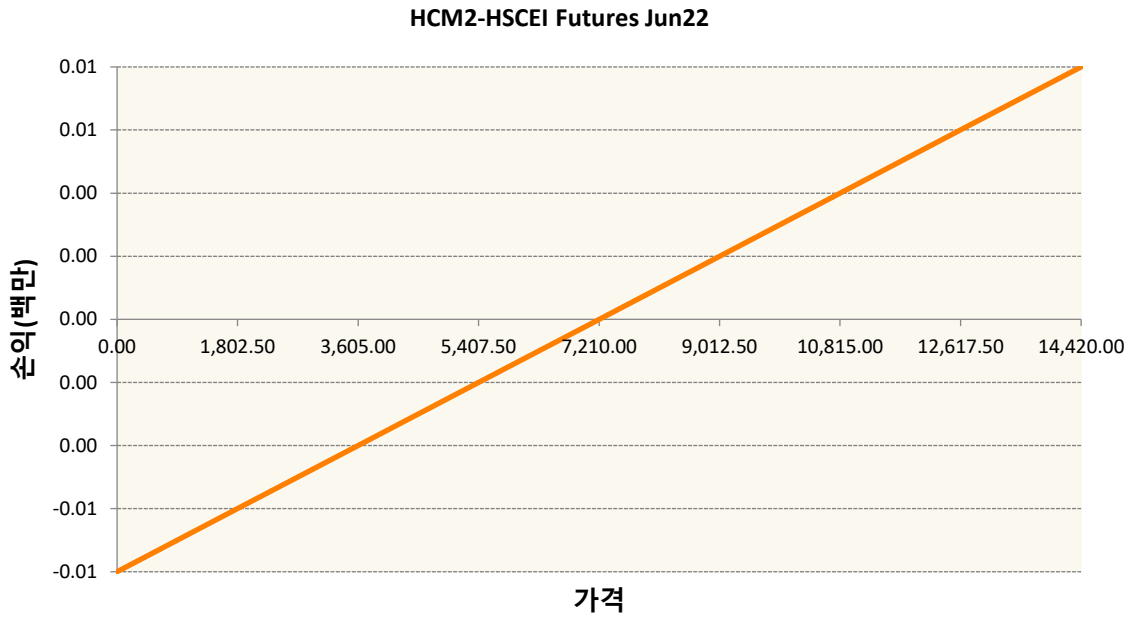
차이나인덱스모(주식-파생형)

1. 계약금액

(단위:백만원)

구분	거래대상	거래유형	매수(1)	매도(2)	순포지션(1-2)	비고
신규	유가증권	선물	0	0	0	장내
누계	유가증권	선물	1,156	0	1,156	장내

2. 만기시점의 손익구조



3. 시나리오별 손익구조변동(최대손실예상금액)

(단위:백만원)

HCM2	HSCEI Futures Jun22	92
------	---------------------	----

4. 파생상품의 최대손실예상금액(VaR : 99%신뢰수준,10일기준)

(단위:백만원)

135

공시일	2022-06-20
기준일	2022-06-17

커버드콜모(주식혼합-파생형)

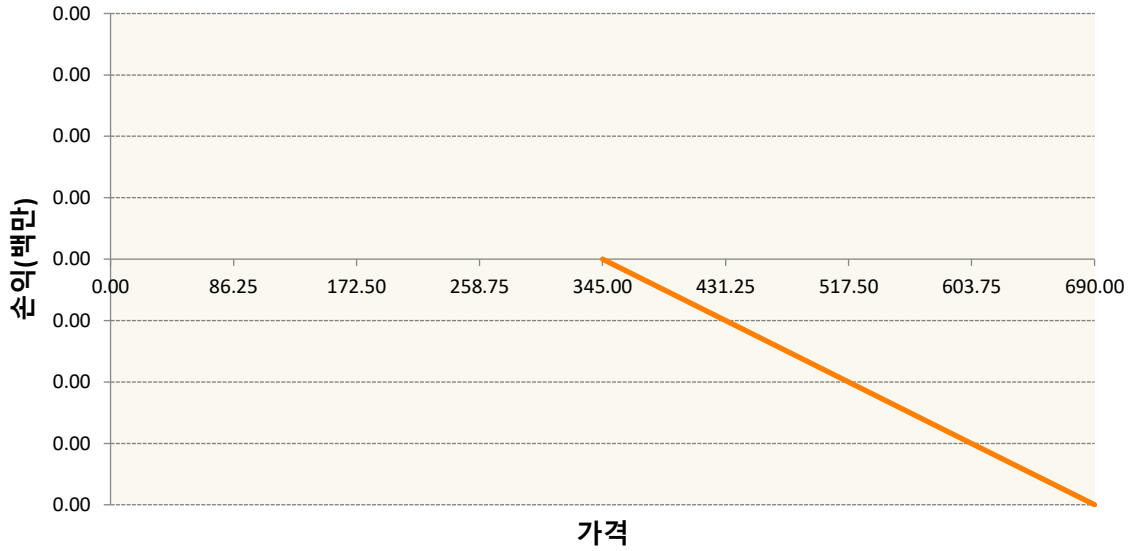
1. 계약금액

(단위:백만원)

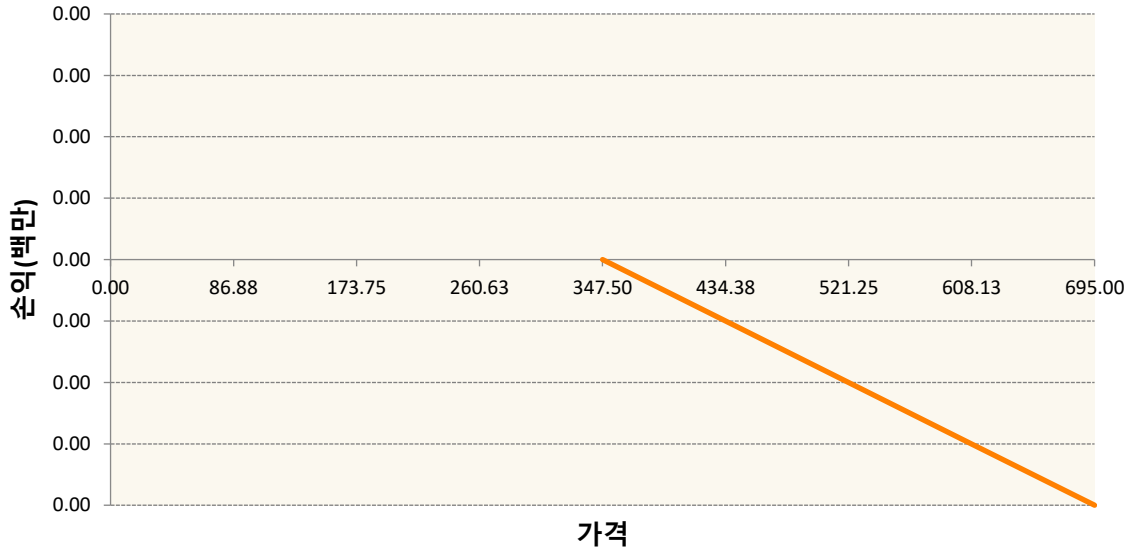
구분	거래대상	거래유형	매수(1)	매도(2)	순포지션(1-2)	비고
신규	유가증권	옵션	0	0	0	장내
누계	유가증권	옵션	0	65,684	-65,684	장내

2. 만기시점의 손익구조

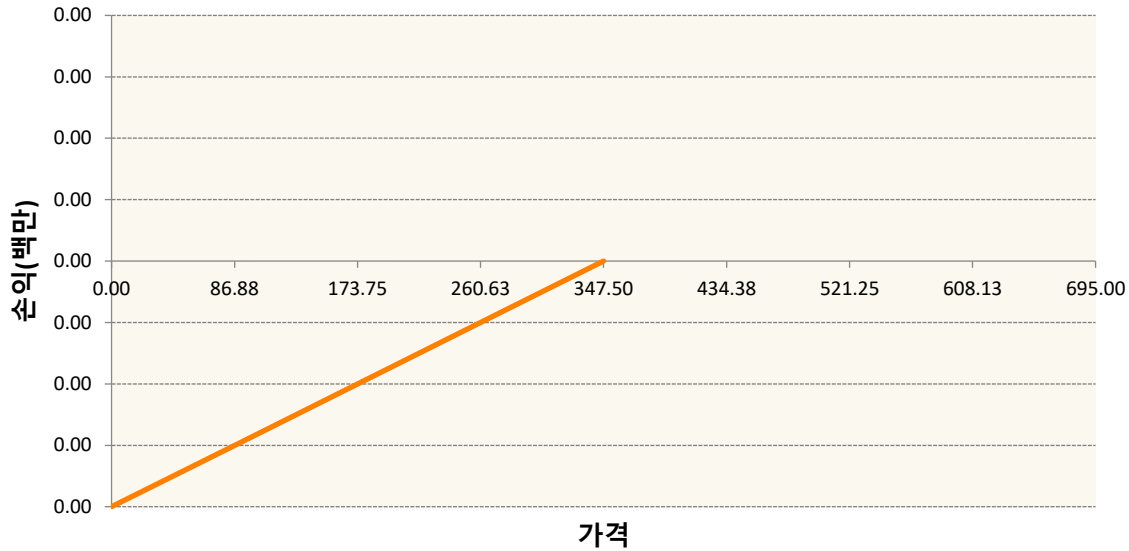
KR4201S73454-2022-07 콜345



KR4201S73470-2022-07 콜347.5



KR4301S73478-2022-07 풋347.5



3. 시나리오별 손익구조변동(최대손실예상금액) (단위:백만원)

KR4201S73454 2022-07 콜345							844
기초자산의 변동성							
가격	-25.00%	-16.67%	-8.33%	0%	8.33%	16.67%	25.00%
-8.00%	233	227	218	205	189	168	145
-5.33%	222	208	190	168	142	112	79
-2.67%	192	167	137	103	65	24	-19
0%	131	91	47	0	-50	-102	-156
2.67%	19	-36	-94	-152	-213	-274	-336
5.33%	-162	-228	-295	-362	-430	-497	-565
8.00%	-422	-492	-563	-633	-703	-773	-844
KR4201S73470 2022-07 콜347.5							1,045
기초자산의 변동성							
가격	-25.00%	-16.67%	-8.33%	0%	8.33%	16.67%	25.00%
-8.00%	268	261	251	237	217	194	166
-5.33%	256	241	221	195	164	128	87
-2.67%	225	197	162	121	75	25	-30
0%	158	111	58	0	-62	-127	-195
2.67%	31	-36	-107	-181	-258	-336	-415
5.33%	-179	-263	-348	-435	-522	-610	-698
8.00%	-490	-582	-675	-767	-860	-952	-1,045
KR4301S73478 2022-07 풋347.5							841
기초자산의 변동성							
가격	-25.00%	-16.67%	-8.33%	0%	8.33%	16.67%	25.00%
-8.00%	-828	-828	-829	-831	-833	-837	-841
-5.33%	-535	-536	-539	-543	-548	-555	-563
-2.67%	-245	-249	-256	-264	-274	-285	-297
0%	36	26	14	0	-15	-32	-50

2.67%	297	280	261	240	219	196	173
5.33%	524	500	474	448	422	395	368
8.00%	705	676	647	619	590	561	532

4. 파생상품의 최대손실예상금액(VaR : 99%신뢰수준,10일기준)

(단위:백만원)

2,199

공시일	2022-06-20
기준일	2022-06-17

유로커버드콜모(주식혼합-파생형)

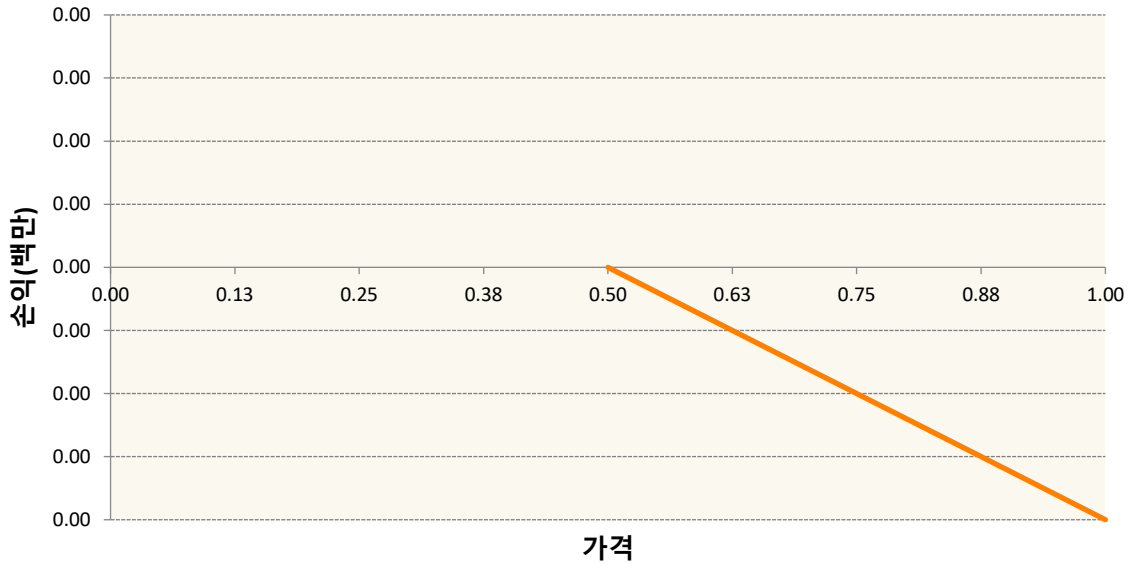
1. 계약금액

(단위:백만원)

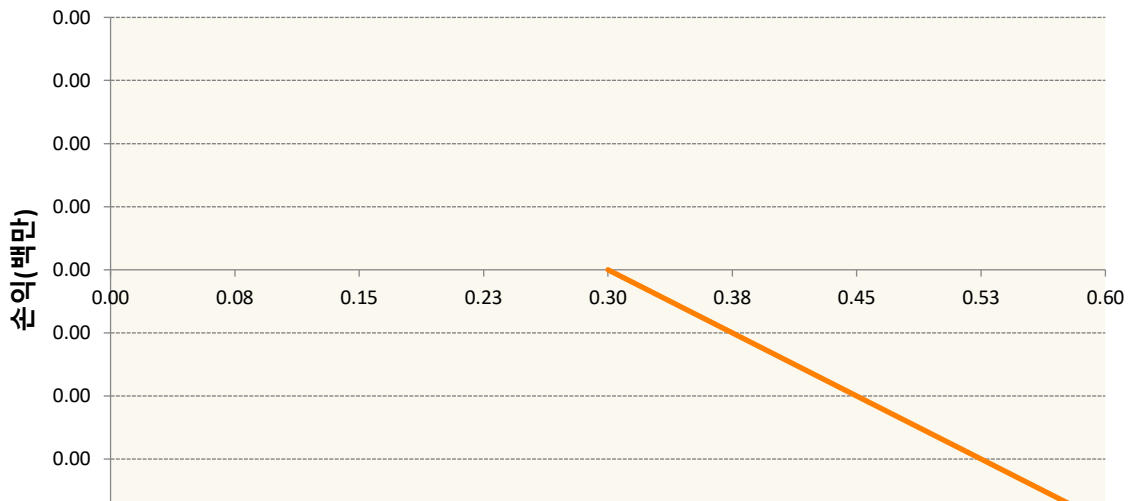
구분	거래대상	거래유형	매수(1)	매도(2)	순포지션(1-2)	비고
신규	유가증권	옵션	0	0	0	장내
신규	지수	스왑	0	0	0	장외
신규	통화	선도	0	0	0	장외
누계	유가증권	옵션	0	51	-51	장내
누계	지수	스왑	10	0	10	장외
누계	통화	선도	0	1,488	-1,488	장외

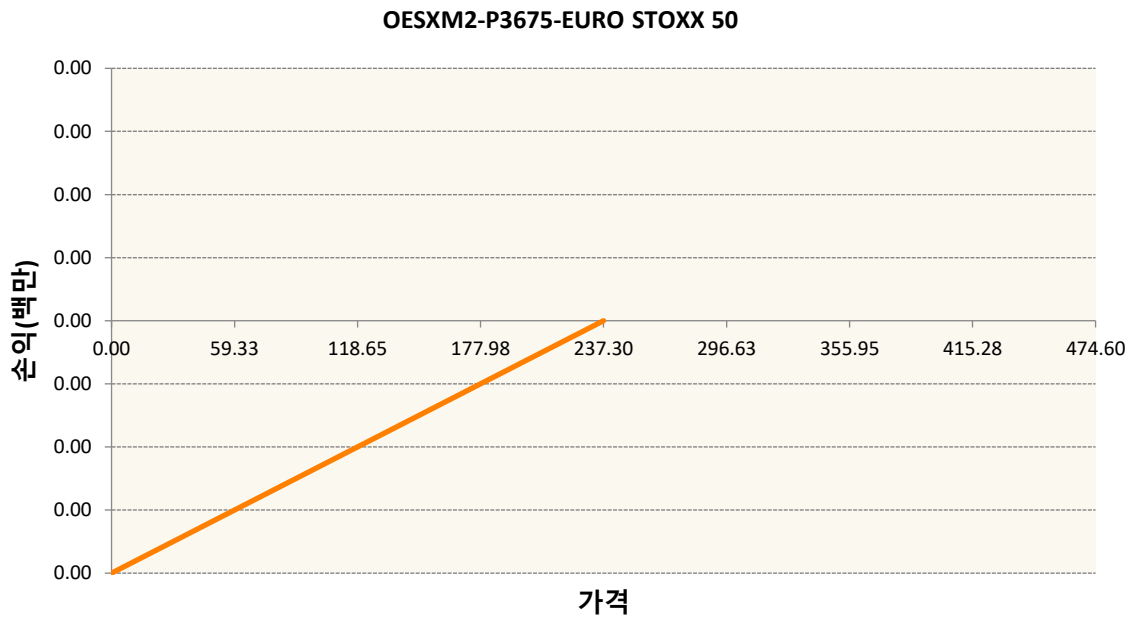
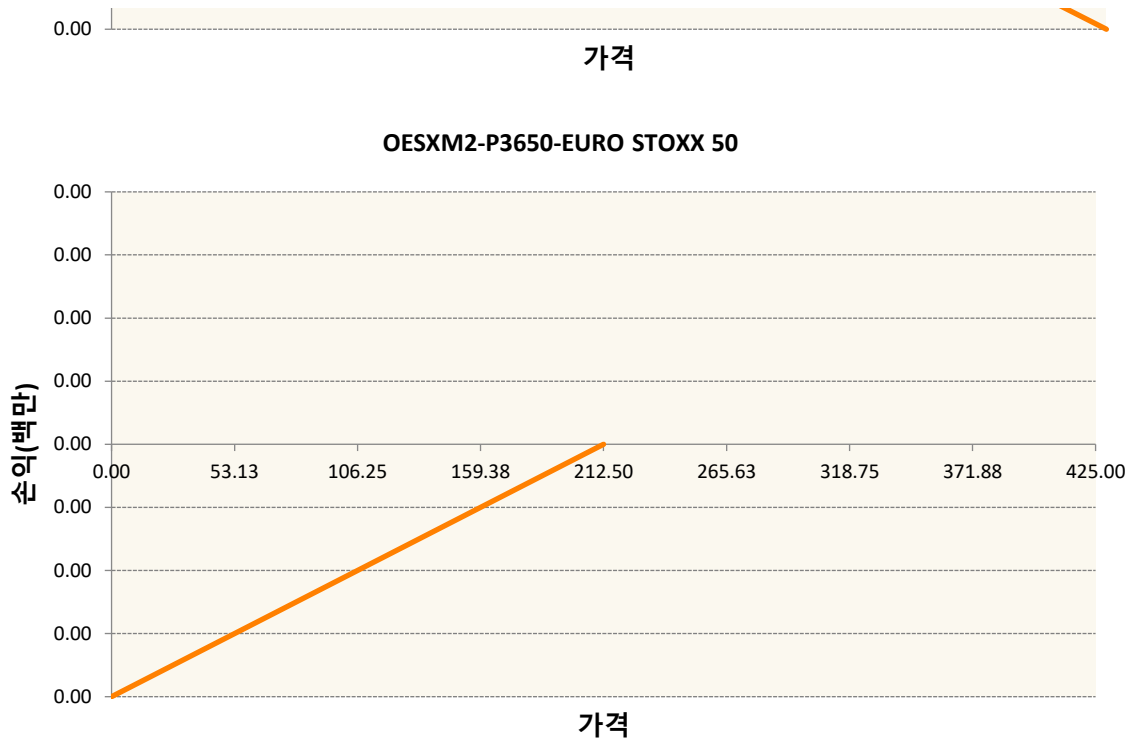
2. 만기시점의 손익구조

OESXM2-C3650-EURO STOXX 50



OESXM2-C3675-EURO STOXX 50





3. 시나리오별 손익구조변동(최대손실예상금액)

(단위:백만원)

260105SQPX SG EURO Covered CALL STRATEGY	55
FXW213C4L KRW/EUR 24-06-22E	32
FXW213C5Q KRW/EUR 26-08-22E	87
OESXM2-C3 EURO STOXX 50	0.01
OESXM2-C3 EURO STOXX 50	0
OESXM2-P3 EURO STOXX 50	3
OESXM2-P3 EURO STOXX 50	1

공시일	2022-06-20
기준일	2022-06-17

리디파인K200(주식혼합-파생재간접형)

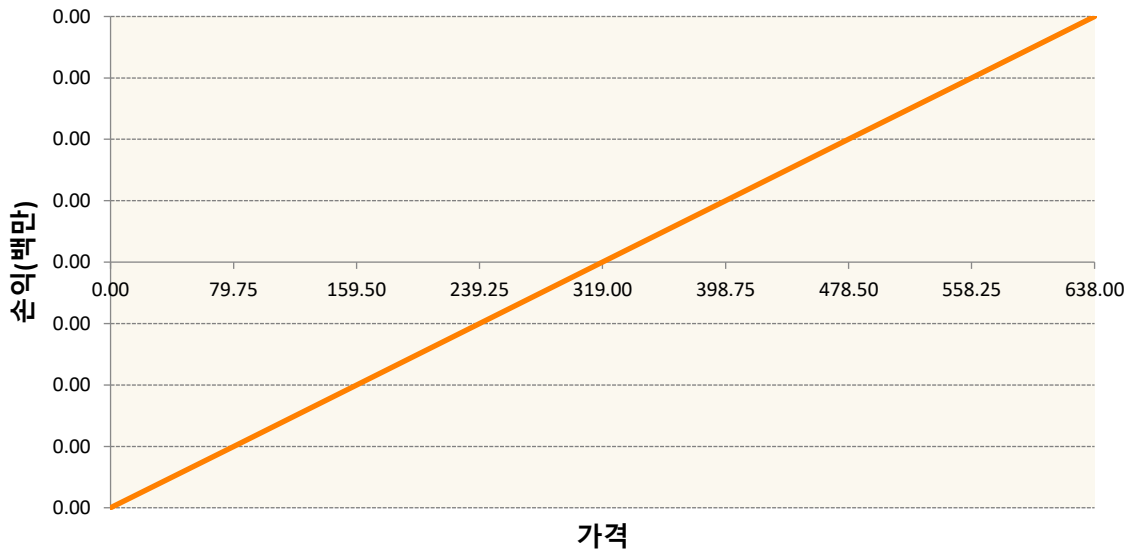
1. 계약금액

(단위:백만원)

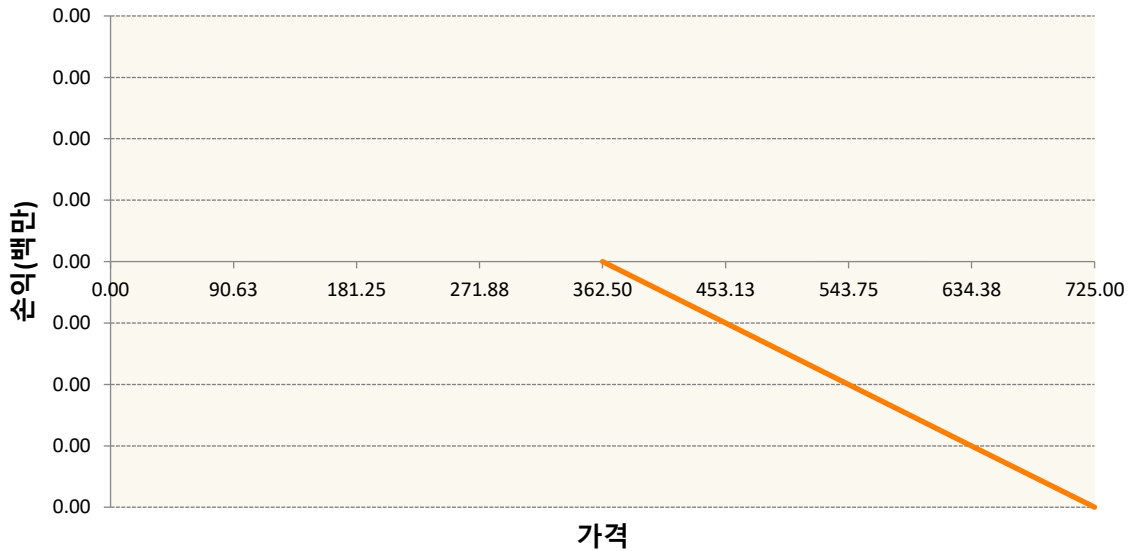
구분	거래대상	거래유형	매수(1)	매도(2)	순포지션(1-2)	비고
신규	유가증권	선물	0	0	0	장내
신규	유가증권	옵션	0	0	0	장내
누계	유가증권	선물	479	0	479	장내
누계	유가증권	옵션	261	4,731	-4,471	장내

2. 만기시점의 손익구조

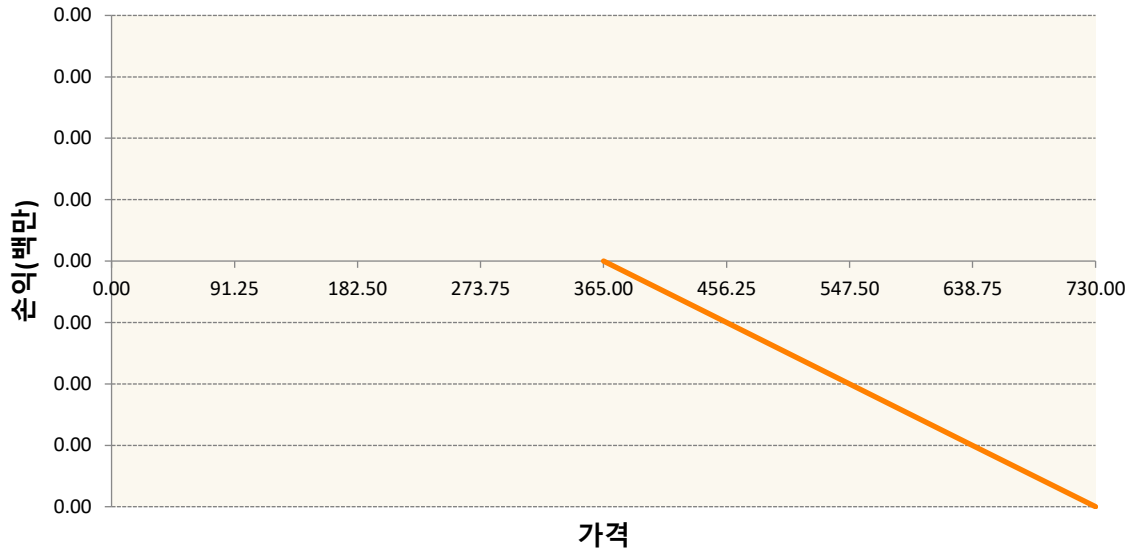
KR4101S90005-2022-09 코스피200지수선물



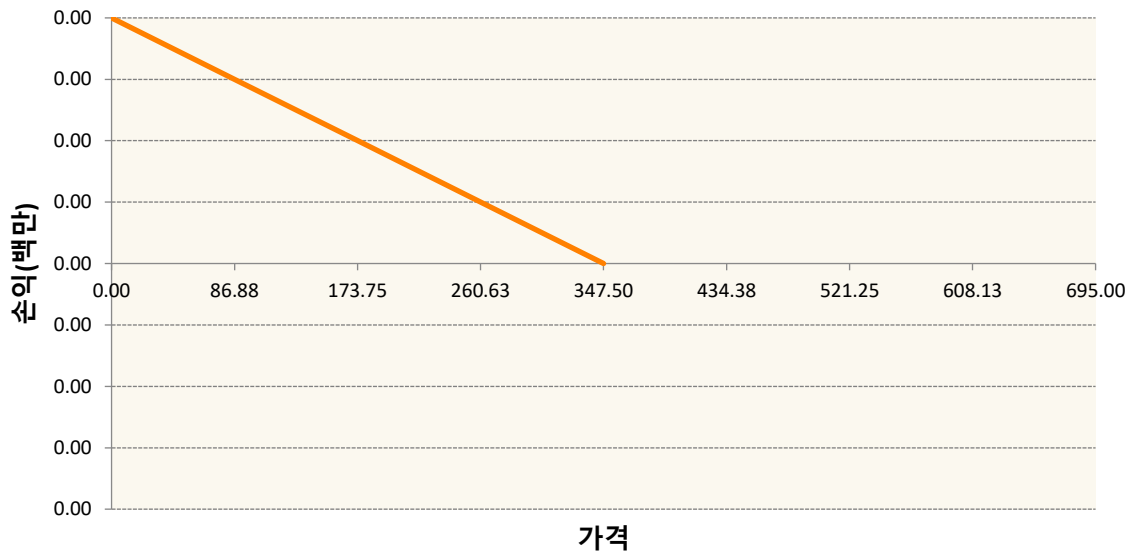
KR4201S73629-2022-07 콜362.5



KR4201S73652-2022-07 콜365



KR4301S73478-2022-07 풋347.5



3. 시나리오별 손익구조변동(최대손실예상금액) (단위:백만원)

KR4101S90005		2022-09 코스피200지수선물						38
기초자산의 변동성								
가격	-25.00%	-16.67%	-8.33%	0%	8.33%	16.67%	25.00%	
-8.00%	-38	-38	-38	-38	-38	-38	-38	
-5.33%	-26	-26	-26	-26	-26	-26	-26	
-2.67%	-13	-13	-13	-13	-13	-13	-13	
0%	0	0	0	0	0	0	0	
2.67%	13	13	13	13	13	13	13	
5.33%	26	26	26	26	26	26	26	
8.00%	38	38	38	38	38	38	38	
KR4201S73629		2022-07 콜362.5						43
기초자산의 변동성								

가격	-25.00%	-16.67%	-8.33%	0%	8.33%	16.67%	25.00%
-8.00%	7	7	7	6	6	5	4
-5.33%	7	6	6	5	4	3	2
-2.67%	6	6	5	3	2	0	-2
0%	5	4	2	0	-2	-5	-8
2.67%	2	0	-3	-6	-9	-13	-17
5.33%	-3	-7	-11	-15	-19	-24	-28
8.00%	-13	-17	-22	-27	-33	-38	-43
KR4201S73652 2022-07 콜365							55

기초자산의 변동성							
가격	-25.00%	-16.67%	-8.33%	0%	8.33%	16.67%	25.00%
-8.00%	8	8	8	7	7	6	5
-5.33%	8	8	7	6	5	4	2
-2.67%	7	7	6	4	2	0	-3
0%	6	5	3	0	-3	-7	-10
2.67%	3	0	-3	-7	-11	-16	-21
5.33%	-3	-8	-12	-18	-24	-29	-36
8.00%	-14	-21	-27	-34	-41	-48	-55
KR4301S73478 2022-07 풋347.5							18

기초자산의 변동성							
가격	-25.00%	-16.67%	-8.33%	0%	8.33%	16.67%	25.00%
-8.00%	18	18	18	18	18	18	18
-5.33%	12	12	12	12	12	12	12
-2.67%	5	5	6	6	6	6	6
0%	-1	-1	0	0	0	1	1
2.67%	-6	-6	-6	-5	-5	-4	-4
5.33%	-11	-11	-10	-10	-9	-9	-8
8.00%	-15	-15	-14	-13	-13	-12	-12

4. 파생상품의 최대손실예상금액(VaR : 99%신뢰수준,10일기준)

(단위:백만원)

공시일 2022-06-20

기준일 2022-06-17

H2O글로벌본드(USD)(채권혼합-파

1. 계약금액

(단위:백만원)

구분	거래대상	거래유형	매수(1)	매도(2)	순포지션(1-2)	비고
신규	유가증권	수익증권	0	0	0	
누계	유가증권	수익증권	9,162	0	9,162	

2. 만기시점의 손익구조

3. 시나리오별 손익구조변동(최대손실예상금액)

* 해당펀드는 위험지표산출에 어려움이 있어 공시하지 않음

4. 파생상품의 최대손실예상금액(VaR : 99%신뢰수준,10일기준)

* 해당펀드는 위험지표산출에 어려움이 있어 공시하지 않음

공시일 2022-06-20

기준일 2022-06-17

H2O글로벌본드(UH)(채권혼합-파

1. 계약금액

(단위:백만원)

구분	거래대상	거래유형	매수(1)	매도(2)	순포지션(1-2)	비고
신규	유가증권	수익증권	0	0	0	
누계	유가증권	수익증권	6,842	0	6,842	

2. 만기시점의 손익구조

3. 시나리오별 손익구조변동(최대손실예상금액)

* 해당펀드는 위험지표산출에 어려움이 있어 공시하지 않음

4. 파생상품의 최대손실예상금액(VaR : 99%신뢰수준,10일기준)

* 해당펀드는 위험지표산출에 어려움이 있어 공시하지 않음

공시일 2022-06-20

기준일 2022-06-17

H2O글로벌본드(H)(채권혼합-파생)

1. 계약금액

(단위:백만원)

구분	거래대상	거래유형	매수(1)	매도(2)	순포지션(1-2)	비고
신규	유가증권	수익증권	0	0	0	
신규	통화	선도	0	0	0	장외
누계	유가증권	수익증권	21,506	0	21,506	
누계	통화	선도	4,312	25,913	-21,601	장외

2. 만기시점의 손익구조

3. 시나리오별 손익구조변동(최대손실예상금액)

(단위:백만원)

FXW213C4M KRW/USD 27-06-22E	2,073
FXW213C4N USD/KRW 27-06-22E	124
FXW213C52 USD/KRW 27-06-22E	36
FXW213C5C USD/KRW 27-06-22E	15
FXW213C5J4 USD/KRW 27-06-22E	15
FXW213C6F USD/KRW 27-06-22E	31
FXW213C6G USD/KRW 27-06-22E	51
FXW213C6H USD/KRW 27-06-22E	72
IE00BD8RGM75	

* 해당종목은 위험지표산출에 어려움이 있어 공시하지 않음

4. 파생상품의 최대손실예상금액(VaR : 99%신뢰수준,10일기준)

(단위:백만원)

907

공시일	2022-06-20
기준일	2022-06-17

스마트KRX300인덱스모(주식-파생형)

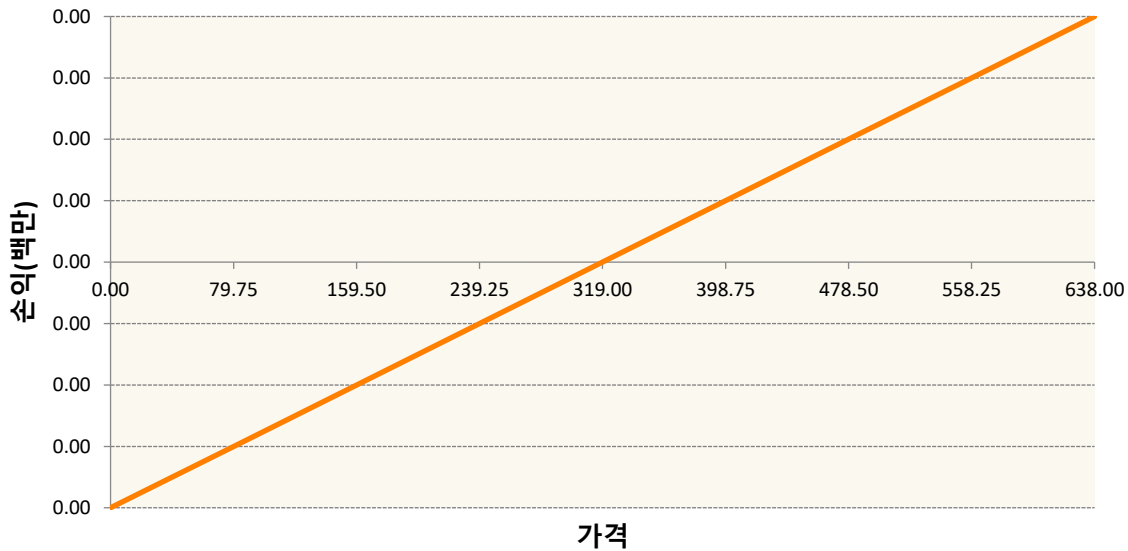
1. 계약금액

(단위:백만원)

구분	거래대상	거래유형	매수(1)	매도(2)	순포지션(1-2)	비고
신규	유가증권	선물	80	0	80	장내
누계	유가증권	선물	638	0	638	장내

2. 만기시점의 손익구조

KR4101S90005-2022-09 코스피200지수선물



3. 시나리오별 손익구조변동(최대손실예상금액)

(단위:백만원)

KR4101S90005		2022-09 코스피200지수선물						51
기초자산의 변동성								
가격	-25.00%	-16.67%	-8.33%	0%	8.33%	16.67%	25.00%	
-8.00%	-51	-51	-51	-51	-51	-51	-51	
-5.33%	-34	-34	-34	-34	-34	-34	-34	
-2.67%	-17	-17	-17	-17	-17	-17	-17	
0%	0	0	0	0	0	0	0	
2.67%	17	17	17	17	17	17	17	
5.33%	34	34	34	34	34	34	34	
8.00%	51	51	51	51	51	51	51	

공시일 2022-06-20

기준일 2022-06-17

스마트베트남VN30인덱스(주식혼합)

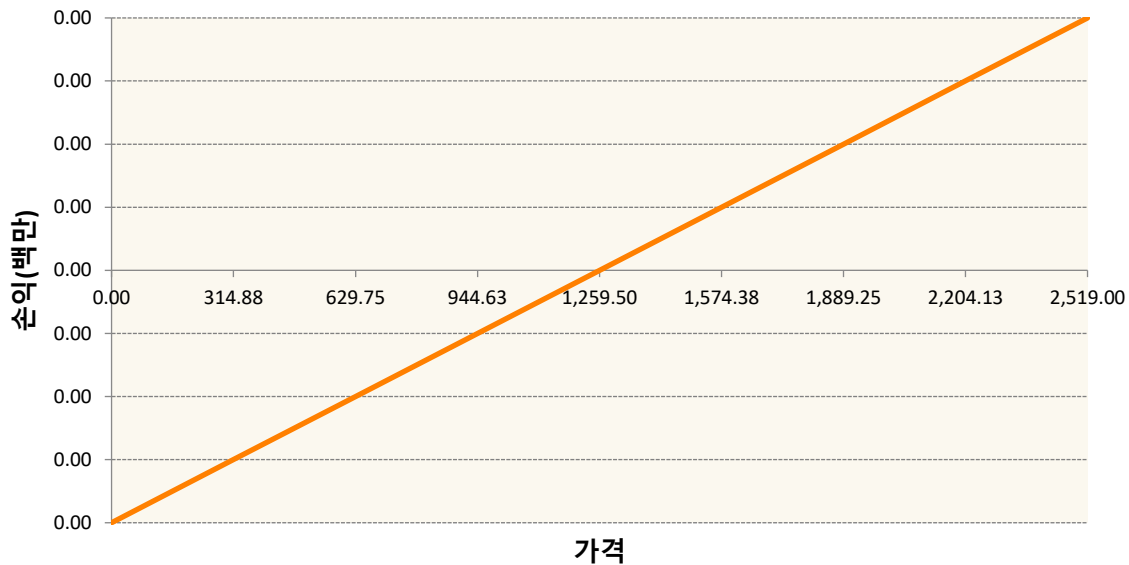
1. 계약금액

(단위:백만원)

구분	거래대상	거래유형	매수(1)	매도(2)	순포지션(1-2)	비고
신규	유가증권	선물	0	0	0	
신규	유가증권	스왑	0	0	0	장외
신규	통화	선도	0	0	0	장외
누계	유가증권	선물	740	0	740	
누계	유가증권	스왑	1,749	0	1,749	장외
누계	통화	선도	0	988	-988	장외

2. 만기시점의 손익구조

VNCN2-VN30 Index Future Jul22



3. 시나리오별 손익구조변동(최대손실예상금액)

(단위:백만원)

2.5504E+11 VN30TR Index(EUR)	140
FXW213C3G·KRW/EUR 24-06-22E	32
FXW213C4L·KRW/EUR 22-07-22E	16
FXW213C5J4KRW/EUR 26-08-22E	30
VNCN2 VN30 Index Future Jul22	59

4. 파생상품의 최대손실예상금액(VaR : 99%신뢰수준,10일기준)

(단위:백만원)

278

공시일	2022-06-20
기준일	2022-06-17

SOL 글로벌탄소배출권선물IHS특

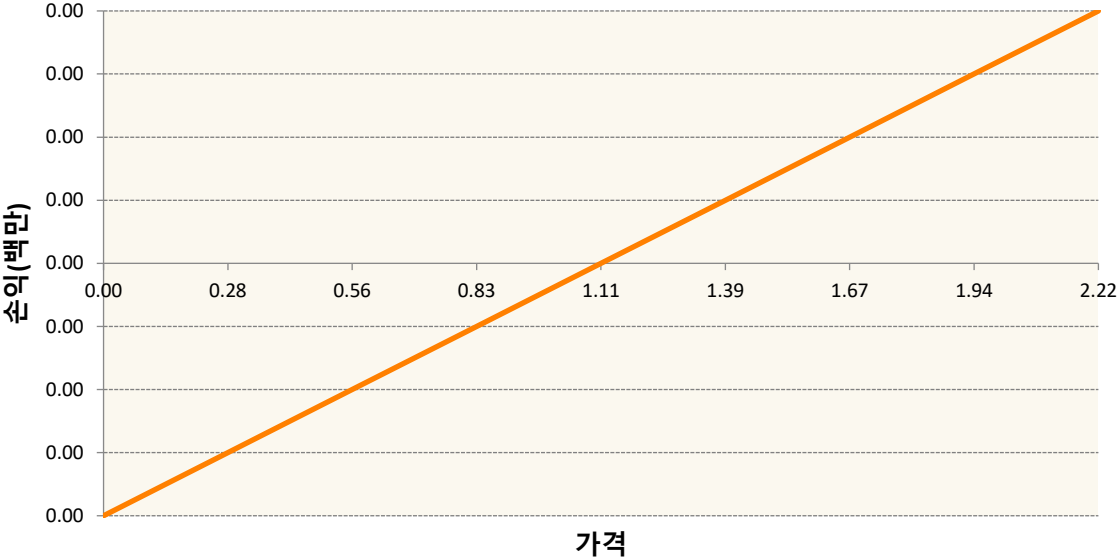
1. 계약금액

(단위:백만원)

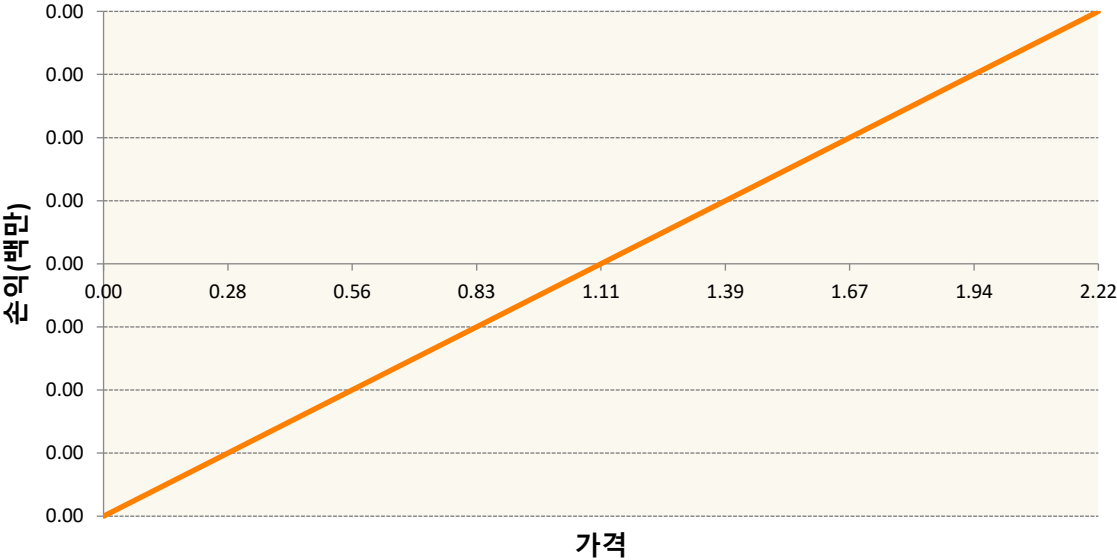
구분	거래대상	거래유형	매수(1)	매도(2)	순포지션(1-2)	비고
신규	유가증권	선물	0	0	0	
누계	유가증권	선물	47,137	0	47,137	

2. 만기시점의 손익구조

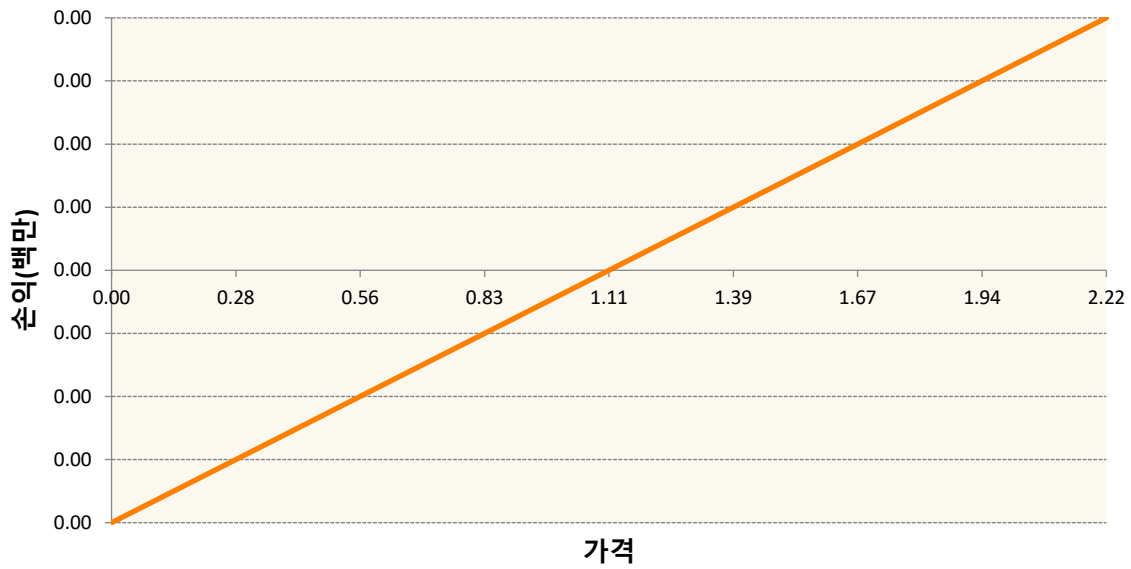
210884220325-IHS Markit Global Carbon Index(TR)



210884220326-IHS Markit Global Carbon Index(TR)



210884220327-IHS Markit Global Carbon Index(TR)



3. 시나리오별 손익구조변동(최대손실예상금액)	(단위:백만원)
2.1088E+11 IHS Markit Global Carbon Index(TR)	200
2.1088E+11 IHS Markit Global Carbon Index(TR)	3,483
2.1088E+11 IHS Markit Global Carbon Index(TR)	100

4. 파생상품의 최대손실예상금액(VaR : 99%신뢰수준,10일기준)	(단위:백만원)
	7,022

공시일	2022-06-20
기준일	2022-06-17

SOL 유럽탄소배출권선물S&P특별

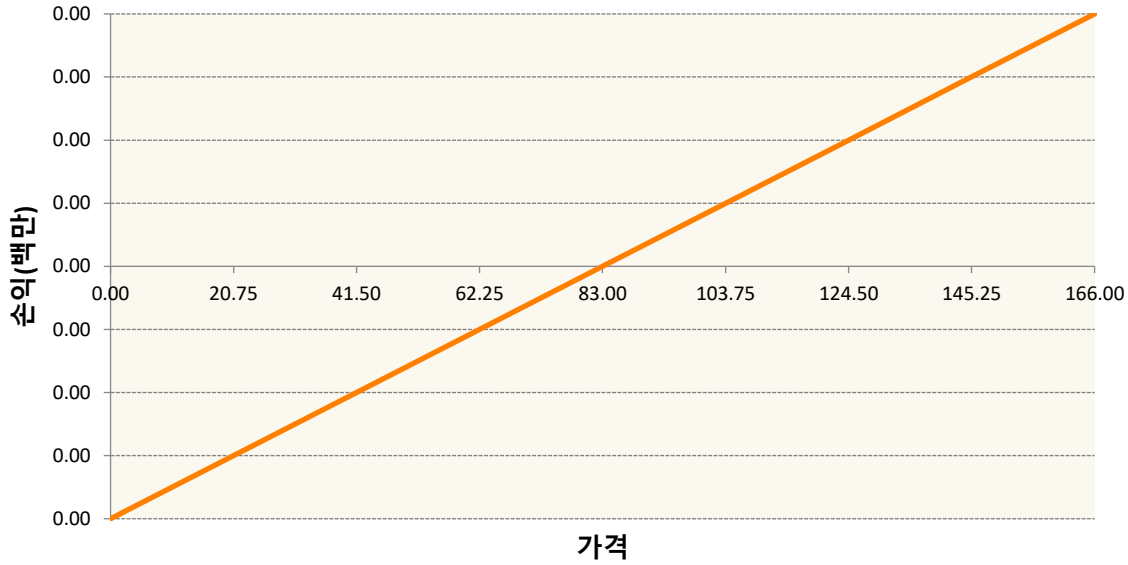
1. 계약금액

(단위:백만원)

구분	거래대상	거래유형	매수(1)	매도(2)	순포지션(1-2)	비고
신규	유가증권	선물	0	0	0	
신규	통화	선도	0	0	0	장외
누계	유가증권	선물	14,345	0	14,345	
누계	통화	선도	0	7,981	-7,981	장외

2. 만기시점의 손익구조

MOZ22-ECX EMISSION Dec22



3. 시나리오별 손익구조변동(최대손실예상금액)

(단위:백만원)

FXW213C5P² KRW/EUR 27-06-22E

639

MOZ22 ECX EMISSION Dec22

1,148

4. 파생상품의 최대손실예상금액(VaR : 99%신뢰수준,10일기준)

(단위:백만원)

3,175

공시일 2022-06-20

기준일 2022-06-17

신한SOL차이나태양광CSI증권상장

1. 계약금액

(단위:백만원)

구분	거래대상	거래유형	매수(1)	매도(2)	순포지션(1-2)	비고
신규	지수	스왑	0	0	0	장외
누계	지수	스왑	11,035	0	11,035	장외

2. 만기시점의 손익구조

3. 시나리오별 손익구조변동(최대손실예상금액)

(단위:백만원)

SWCSI00000 신한CSI Index 220323 (NH)	1
SWCSI00000 신한CSI Index 220323 (키움)	1
SWCSI00000 신한CSI Index 220323 (미래)	1
SWCSI00000 신한CSI Index 220323 (메리츠)	1

4. 파생상품의 최대손실예상금액(VaR : 99%신뢰수준,10일기준)

(단위:백만원)

8

공시일 2022-06-20

기준일 2022-06-17

SOL차이나육성산업액티브상장지

1. 계약금액

(단위:백만원)

구분	거래대상	거래유형	매수(1)	매도(2)	순포지션(1-2)	비고
신규	지수	스왑	0	0	0	장외
누계	지수	스왑	9,277	0	9,277	장외

2. 만기시점의 손익구조

3. 시나리오별 손익구조변동(최대손실예상금액)

(단위:백만원)

SWSTAR000(신한 STAR 50 Index 220113(키움)	13
SWSTAR000(신한 STAR 50 Index 220113(미래)	15
SWSTAR000(신한 STAR 50 Index 220113(메리츠)	13
SWSTAR000(신한 STAR 50 Index 220113(NH)	13
SWSTAR000(신한 STAR 50 Index 220426(메리츠)	5
SWSTAR000(신한 STAR 50 Index 220614(메리츠)	0.48

4. 파생상품의 최대손실예상금액(VaR : 99%신뢰수준,10일기준)

(단위:백만원)

79

공시일	2022-06-20
기준일	2022-06-17

에쿼티알파일반사모혼합자산

1. 계약금액

(단위:백만원)

구분	거래대상	거래유형	매수(1)	매도(2)	순포지션(1-2)	비고
신규	유가증권	스왑	0	0	0	장외
누계	유가증권	스왑	0	0	0	장외

2. 만기시점의 손익구조

3. 시나리오별 손익구조변동(최대손실예상금액)

(단위:백만원)

KRS0003135 SWAP_MICROSOFT CP_0429	0.34
KRS0003224 SWAP_FIRST TRUST ECL_0602	1

4. 파생상품의 최대손실예상금액(VaR : 99%신뢰수준,10일기준)

(단위:백만원)

3

공시일 2022-06-20

기준일 2022-06-17

신한SOL한국형글로벌반도체액티

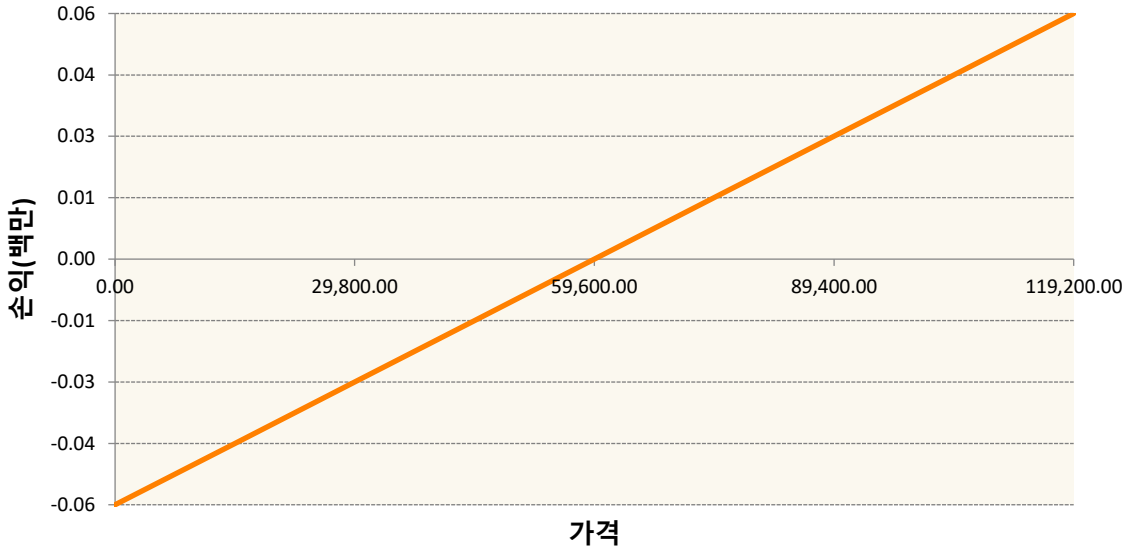
1. 계약금액

(단위:백만원)

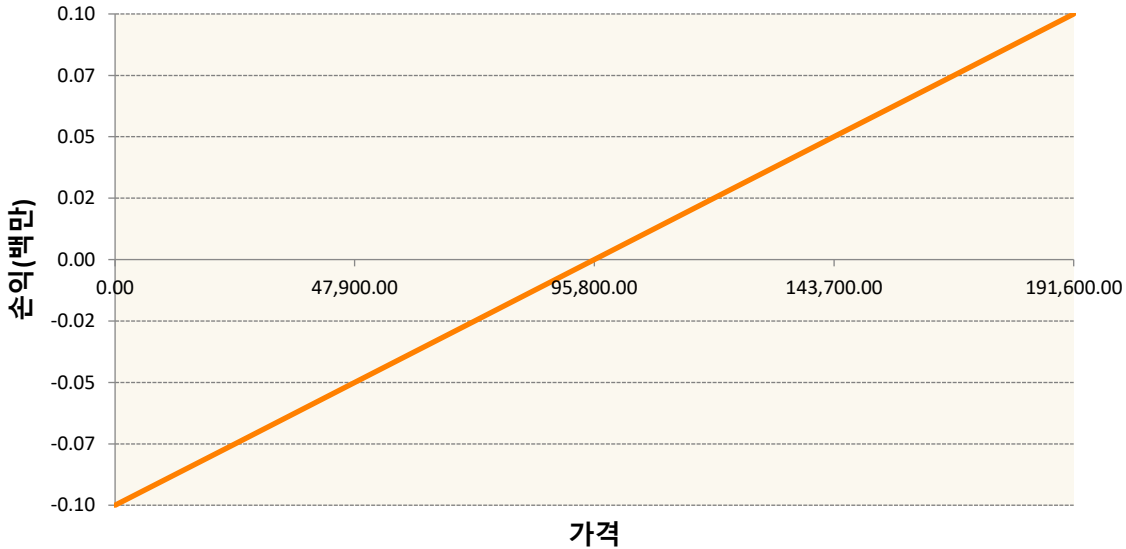
구분	거래대상	거래유형	매수(1)	매도(2)	순포지션(1-2)	비고
신규	유가증권	선물	0	0	0	장내
누계	유가증권	선물	847	0	847	장내

2. 만기시점의 손익구조

KR4111S70006-2022-07 삼성전자개별선물



KR4150S70004-2022-07 SK하이닉스개별선물



3. 시나리오별 손익구조변동(최대손실예상금액) (단위:백만원)

KR4111S70006		2022-07 삼성전자개별선물						35
기초자산의 변동성								
가격	-25.00%	-16.67%	-8.33%	0%	8.33%	16.67%	25.00%	
-8.00%	-35	-35	-35	-35	-35	-35	-35	
-5.33%	-23	-23	-23	-23	-23	-23	-23	
-2.67%	-12	-12	-12	-12	-12	-12	-12	
0%	0	0	0	0	0	0	0	
2.67%	12	12	12	12	12	12	12	
5.33%	23	23	23	23	23	23	23	
8.00%	35	35	35	35	35	35	35	

KR4150S70004		2022-07 SK하이닉스개별선물						33
기초자산의 변동성								
가격	-25.00%	-16.67%	-8.33%	0%	8.33%	16.67%	25.00%	
-8.00%	-33	-33	-33	-33	-33	-33	-33	
-5.33%	-22	-22	-22	-22	-22	-22	-22	
-2.67%	-11	-11	-11	-11	-11	-11	-11	
0%	0	0	0	0	0	0	0	
2.67%	11	11	11	11	11	11	11	
5.33%	22	22	22	22	22	22	22	
8.00%	33	33	33	33	33	33	33	

4. 파생상품의 최대손실예상금액(VaR : 99%신뢰수준,10일기준) (단위:백만원)

76

공시일	2022-06-20
기준일	2022-06-17

코리아인덱스(주식-파생형)(종)

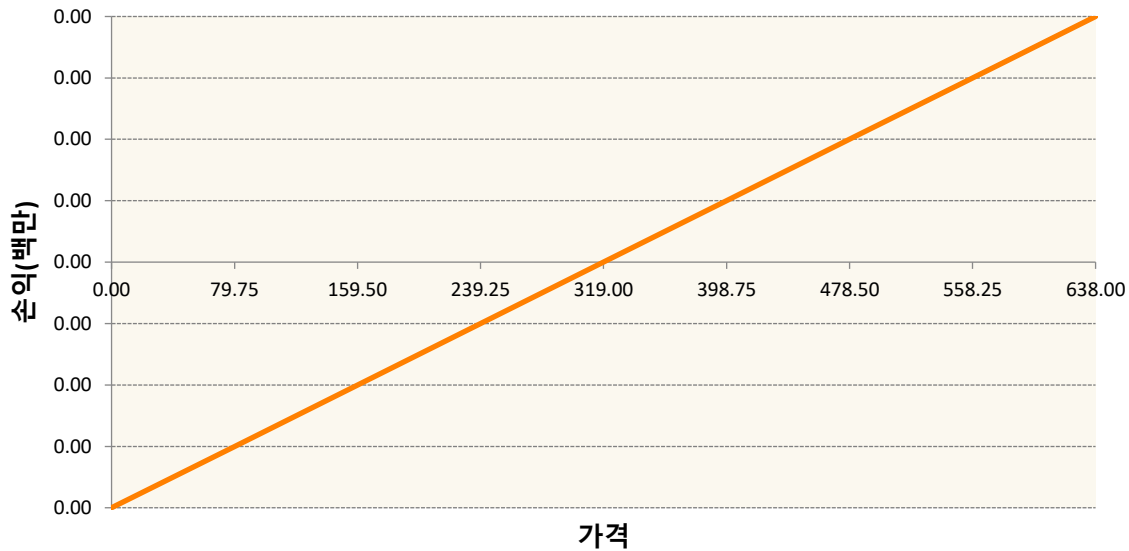
1. 계약금액

(단위:백만원)

구분	거래대상	거래유형	매수(1)	매도(2)	순포지션(1-2)	비고
신규	유가증권	선물	0	0	0	장내
누계	유가증권	선물	479	0	479	장내

2. 만기시점의 손익구조

KR4101S90005-2022-09 코스피200지수선물



3. 시나리오별 손익구조변동(최대손실예상금액)

(단위:백만원)

KR4101S90005		2022-09 코스피200지수선물					38	
기초자산의 변동성								
가격	-25.00%	-16.67%	-8.33%	0%	8.33%	16.67%	25.00%	
-8.00%	-38	-38	-38	-38	-38	-38	-38	
-5.33%	-26	-26	-26	-26	-26	-26	-26	
-2.67%	-13	-13	-13	-13	-13	-13	-13	
0%	0	0	0	0	0	0	0	
2.67%	13	13	13	13	13	13	13	
5.33%	26	26	26	26	26	26	26	
8.00%	38	38	38	38	38	38	38	

공시일 2022-06-20

기준일 2022-06-17

SOL한국형글로벌전기차&2차전지

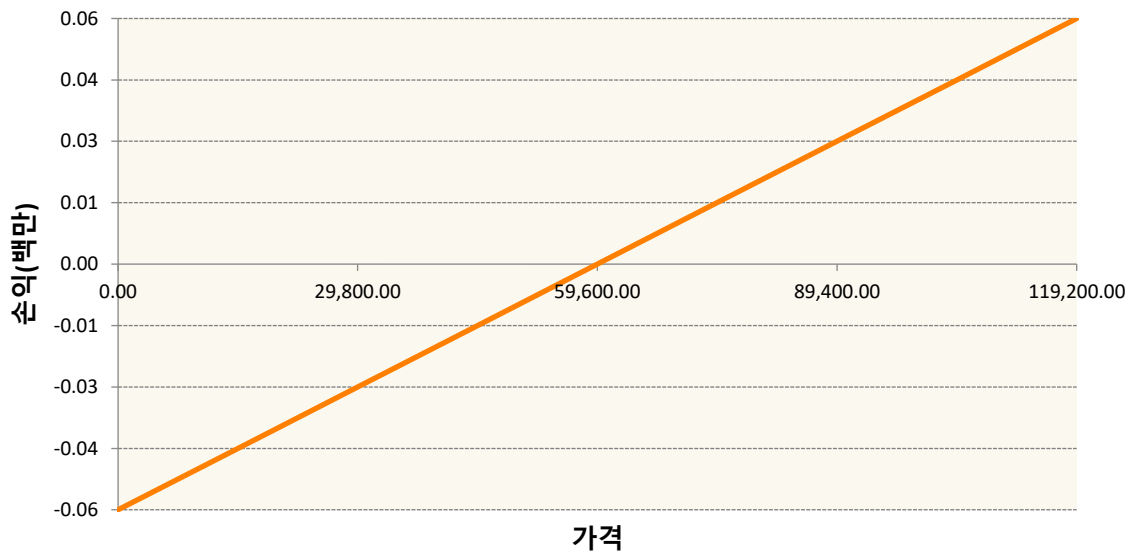
1. 계약금액

(단위:백만원)

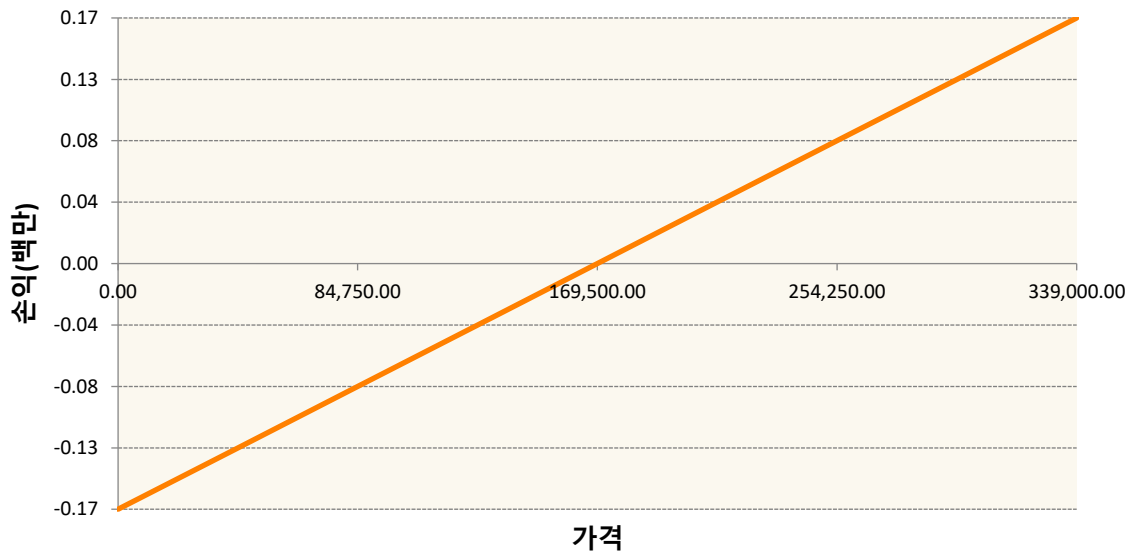
구분	거래대상	거래유형	매수(1)	매도(2)	순포지션(1-2)	비고
신규	유가증권	선물	0	0	0	장내
누계	유가증권	선물	269	0	269	장내

2. 만기시점의 손익구조

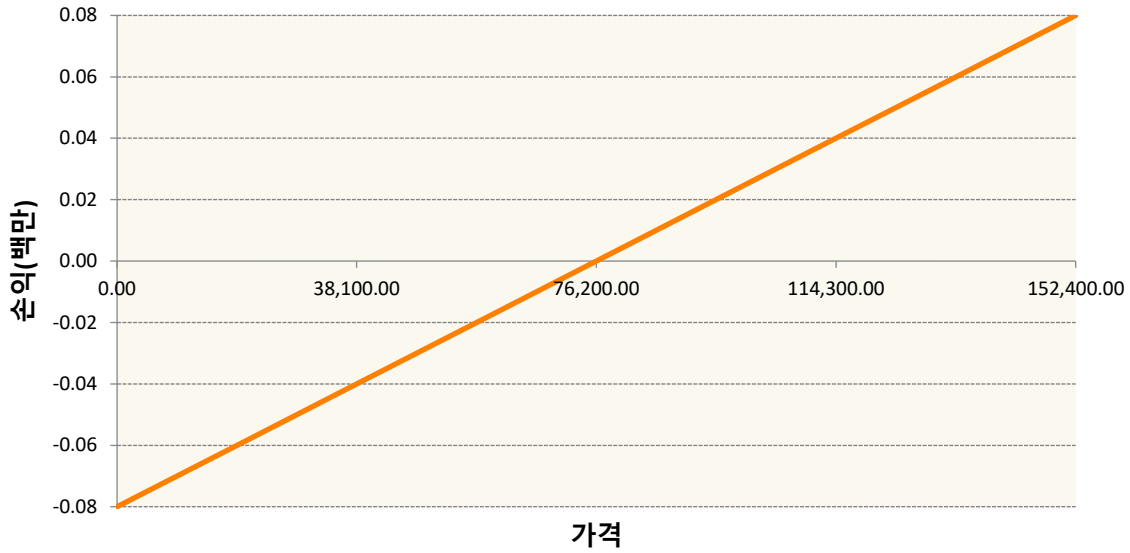
KR4111S70006-2022-07 삼성전자개별선물



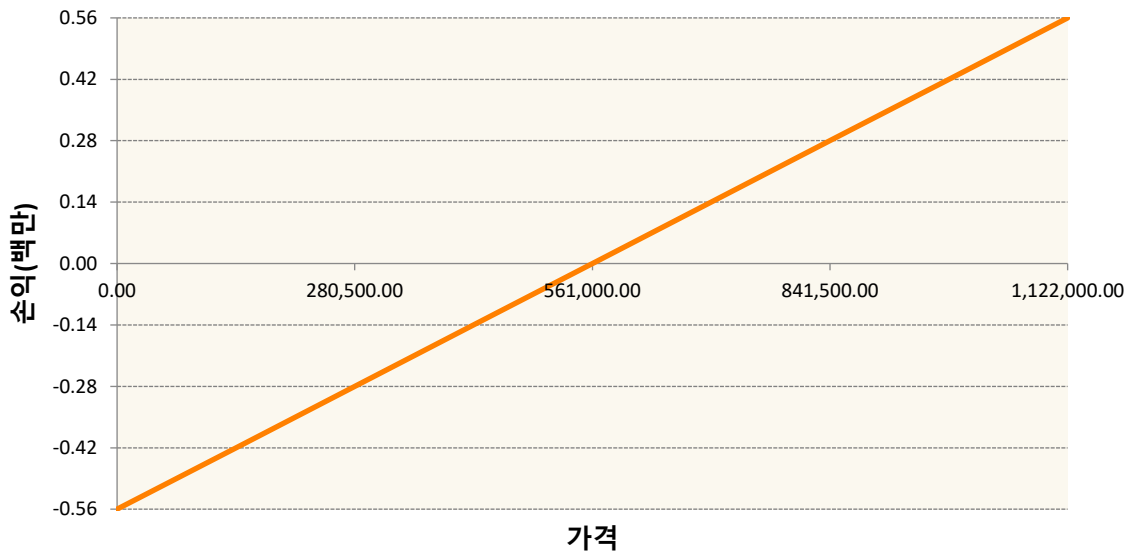
KR4116S70005-2022-07 현대차개별선물



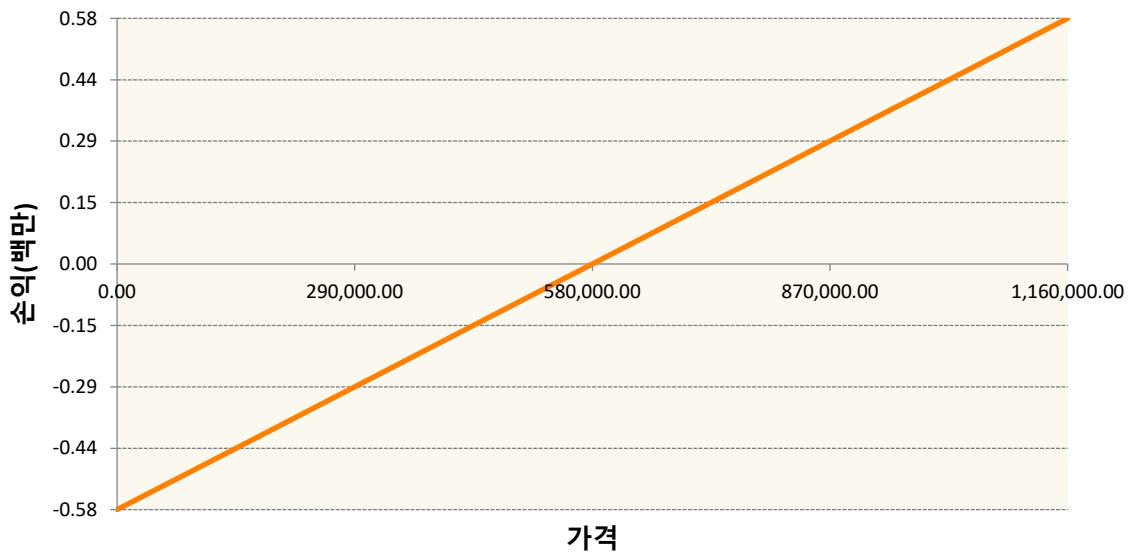
KR4119S70009-2022-07 기아개별선물



KR4122S70003-2022-07 삼성SDI개별선물



KR4147S70000-2022-07 LG화학개별선물



3. 시나리오별 손익구조변동(최대손실예상금액)

(단위:백만원)

KR4111S70006		2022-07 삼성전자개별선물						5
기초자산의 변동성								
가격	-25.00%	-16.67%	-8.33%	0%	8.33%	16.67%	25.00%	
-8.00%	-5	-5	-5	-5	-5	-5	-5	
-5.33%	-3	-3	-3	-3	-3	-3	-3	
-2.67%	-2	-2	-2	-2	-2	-2	-2	
0%	0	0	0	0	0	0	0	
2.67%	2	2	2	2	2	2	2	
5.33%	3	3	3	3	3	3	3	
8.00%	5	5	5	5	5	5	5	
KR4116S70005		2022-07 현대차개별선물						4
기초자산의 변동성								
가격	-25.00%	-16.67%	-8.33%	0%	8.33%	16.67%	25.00%	
-8.00%	-4	-4	-4	-4	-4	-4	-4	
-5.33%	-2	-2	-2	-2	-2	-2	-2	
-2.67%	-1	-1	-1	-1	-1	-1	-1	
0%	0	0	0	0	0	0	0	
2.67%	1	1	1	1	1	1	1	
5.33%	2	2	2	2	2	2	2	
8.00%	4	4	4	4	4	4	4	
KR4119S70009		2022-07 기아개별선물						3
기초자산의 변동성								
가격	-25.00%	-16.67%	-8.33%	0%	8.33%	16.67%	25.00%	
-8.00%	-3	-3	-3	-3	-3	-3	-3	
-5.33%	-2	-2	-2	-2	-2	-2	-2	
-2.67%	-1	-1	-1	-1	-1	-1	-1	
0%	0	0	0	0	0	0	0	
2.67%	1	1	1	1	1	1	1	
5.33%	2	2	2	2	2	2	2	
8.00%	3	3	3	3	3	3	3	
KR4122S70003		2022-07 삼성SDI개별선물						9
기초자산의 변동성								
가격	-25.00%	-16.67%	-8.33%	0%	8.33%	16.67%	25.00%	
-8.00%	-9	-9	-9	-9	-9	-9	-9	
-5.33%	-6	-6	-6	-6	-6	-6	-6	
-2.67%	-3	-3	-3	-3	-3	-3	-3	
0%	0	0	0	0	0	0	0	
2.67%	3	3	3	3	3	3	3	
5.33%	6	6	6	6	6	6	6	
8.00%	9	9	9	9	9	9	9	
KR4147S70000		2022-07 LG화학개별선물						1
기초자산의 변동성								

가격	-25.00%	-16.67%	-8.33%	0%	8.33%	16.67%	25.00%
-8.00%	-1	-1	-1	-1	-1	-1	-1
-5.33%	-1	-1	-1	-1	-1	-1	-1
-2.67%	0	0	0	0	0	0	0
0%	0	0	0	0	0	0	0
2.67%	0	0	0	0	0	0	0
5.33%	1	1	1	1	1	1	1
8.00%	1	1	1	1	1	1	1

4. 파생상품의 최대손실예상금액(VaR : 99%신뢰수준,10일기준)

(단위:백만원)

22

공시일 2022-06-20

기준일 2022-06-17

SOL한국형글로벌플랫폼&메타버스

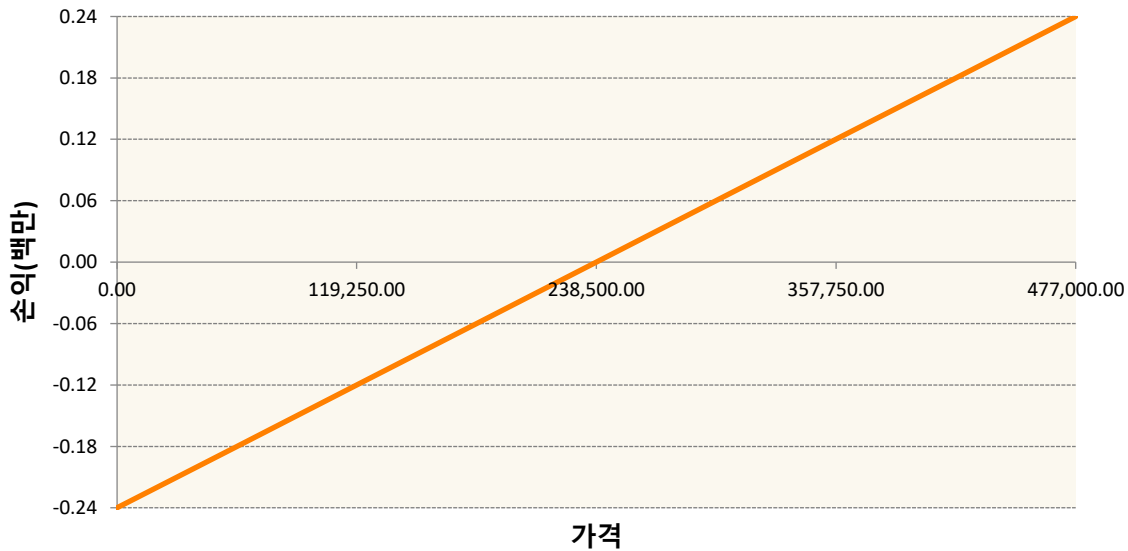
1. 계약금액

(단위:백만원)

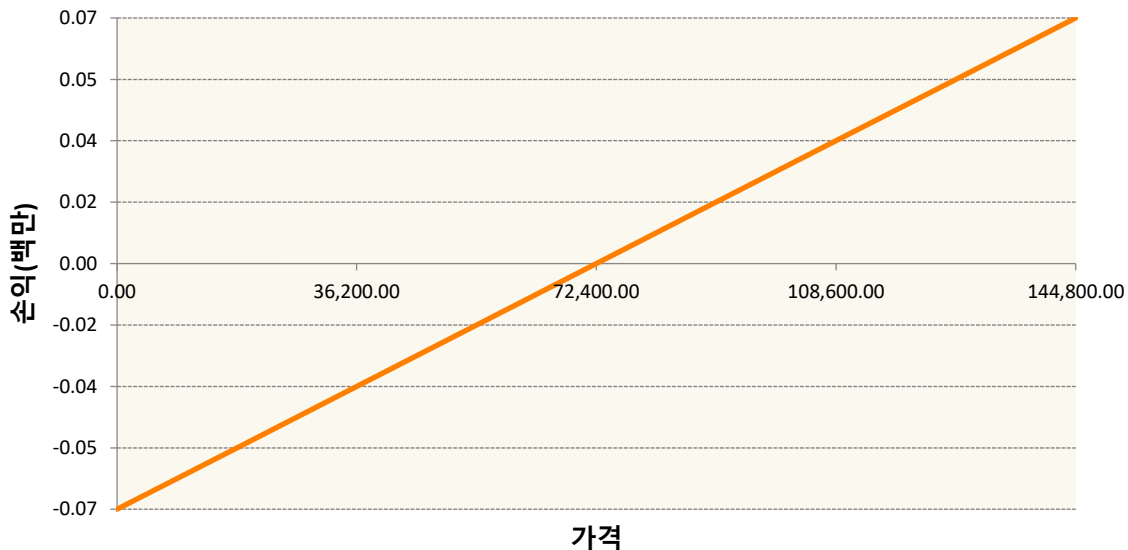
구분	거래대상	거래유형	매수(1)	매도(2)	순포지션(1-2)	비고
신규	유가증권	선물	0	0	0	장내
누계	유가증권	선물	206	0	206	장내

2. 만기시점의 손익구조

KR4156S70001-2022-07 NAVER개별선물



KR41CFS70002-2022-07 카카오개별선물



3. 시나리오별 손익구조변동(최대손실예상금액) (단위:백만원)

KR4156S70001		2022-07 NAVER개별선물						10
기초자산의 변동성								
가격	-25.00%	-16.67%	-8.33%	0%	8.33%	16.67%	25.00%	
-8.00%	-10	-10	-10	-10	-10	-10	-10	
-5.33%	-6	-6	-6	-6	-6	-6	-6	
-2.67%	-3	-3	-3	-3	-3	-3	-3	
0%	0	0	0	0	0	0	0	
2.67%	3	3	3	3	3	3	3	
5.33%	6	6	6	6	6	6	6	
8.00%	10	10	10	10	10	10	10	
KR41CFS70002		2022-07 카카오개별선물						7
기초자산의 변동성								
가격	-25.00%	-16.67%	-8.33%	0%	8.33%	16.67%	25.00%	
-8.00%	-7	-7	-7	-7	-7	-7	-7	
-5.33%	-5	-5	-5	-5	-5	-5	-5	
-2.67%	-2	-2	-2	-2	-2	-2	-2	
0%	0	0	0	0	0	0	0	
2.67%	2	2	2	2	2	2	2	
5.33%	5	5	5	5	5	5	5	
8.00%	7	7	7	7	7	7	7	

4. 파생상품의 최대손실예상금액(VaR : 99%신뢰수준,10일기준) (단위:백만원)

25

공시일	2022-06-20
기준일	2022-06-17

에너지인덱스플러스모(채권-파생형)

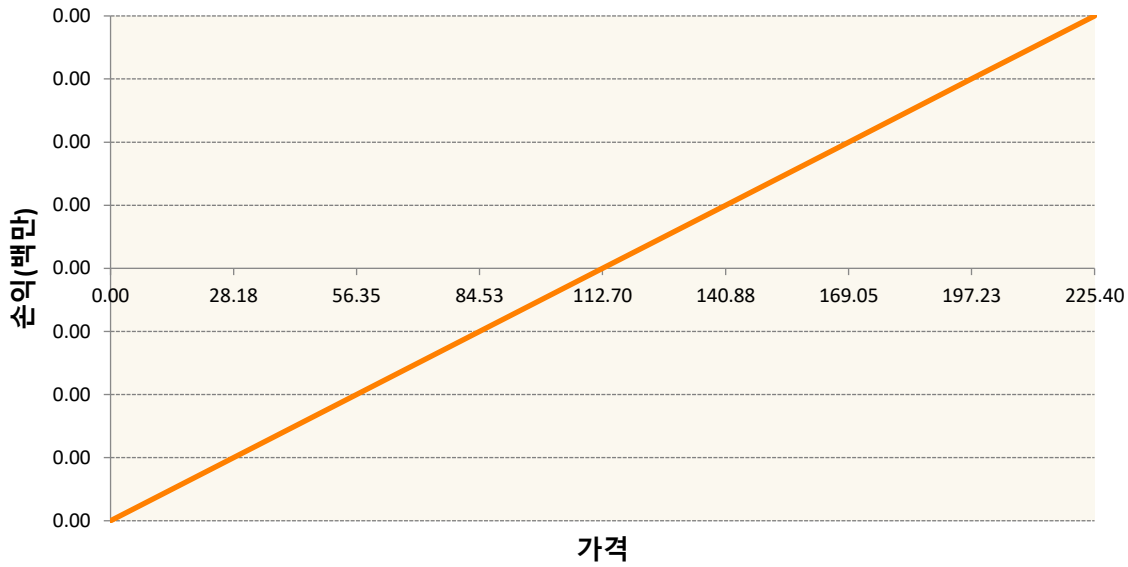
1. 계약금액

(단위:백만원)

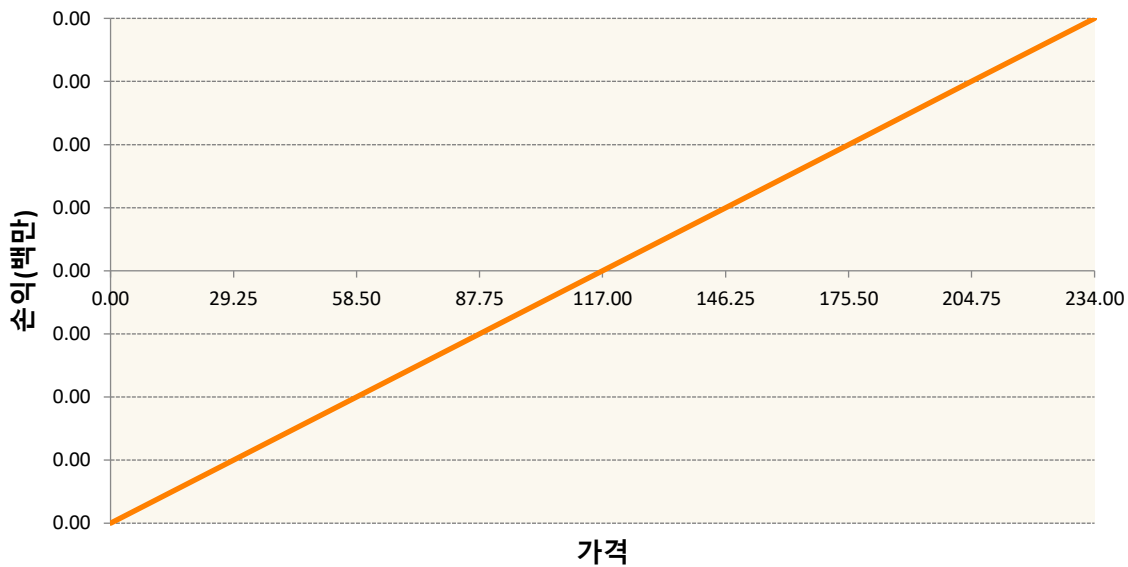
구분	거래대상	거래유형	매수(1)	매도(2)	순포지션(1-2)	비고
신규	유가증권	선물	0	0	0	
누계	유가증권	선물	2,969	450	2,518	

2. 만기시점의 손익구조

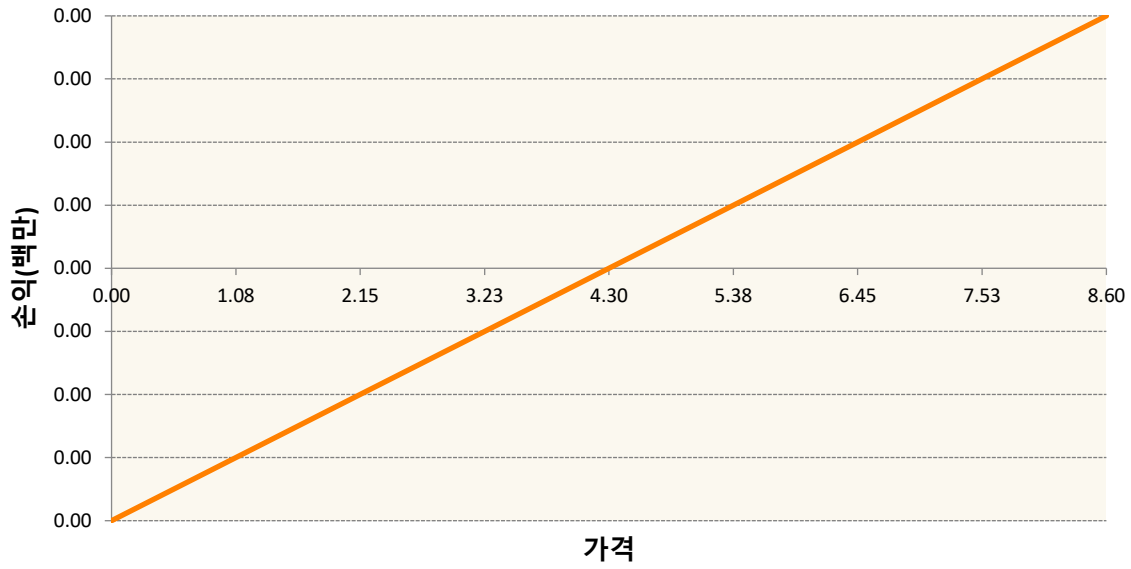
CLU2-WTI CRUDE FUTURE Sep22



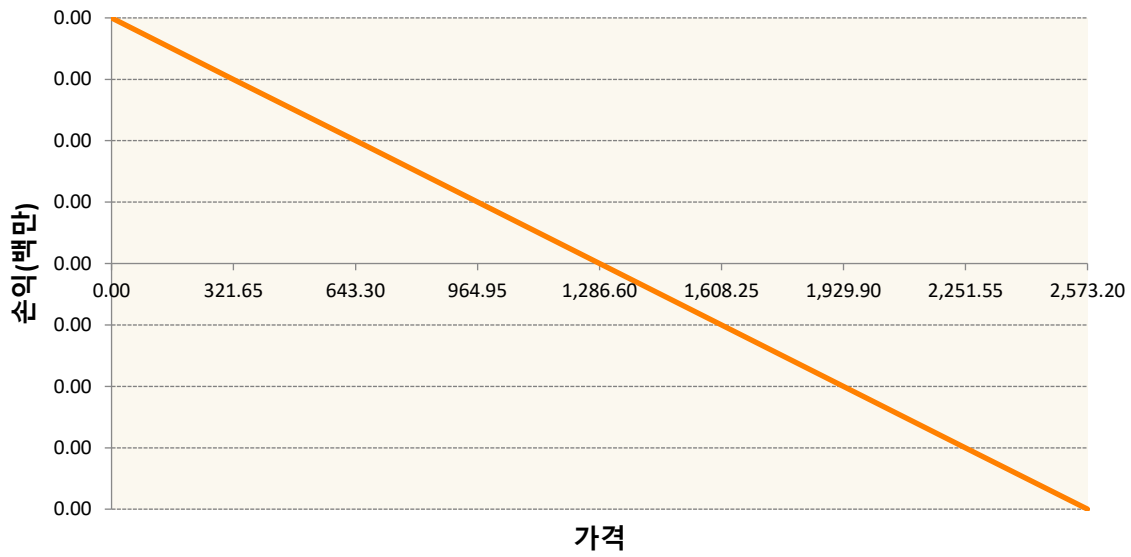
COU2-BRENT CRUDE FUTR Sep22



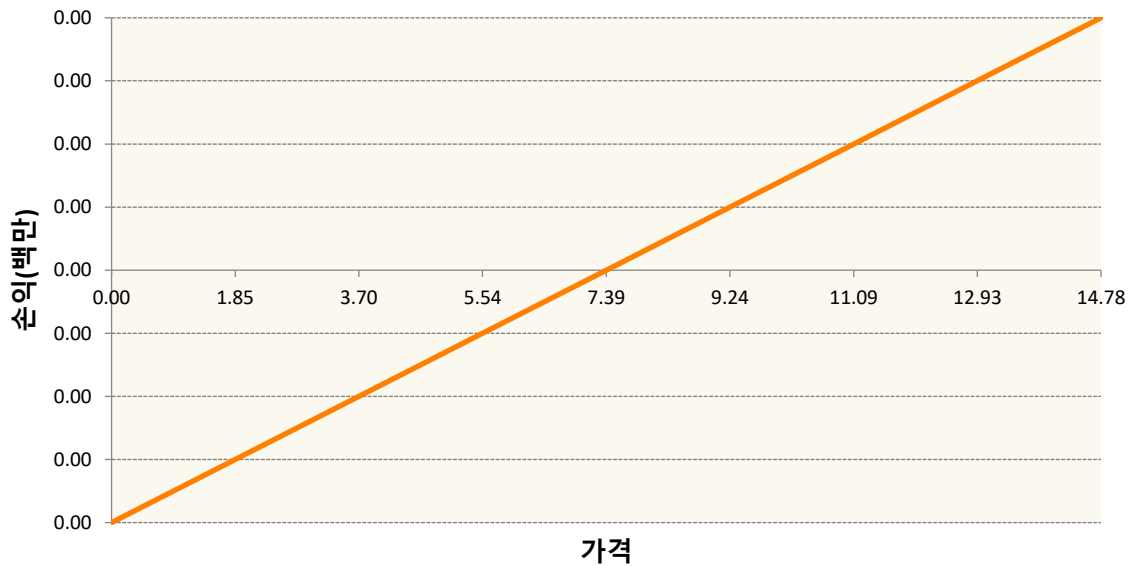
HOU2-NY Harb ULSD Fut Sep22



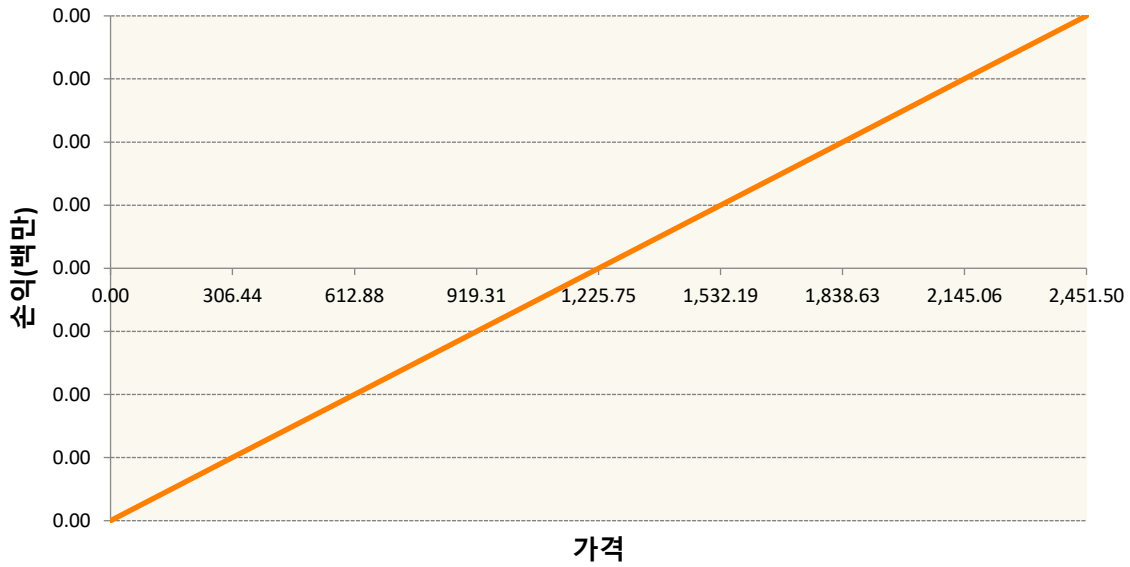
KR4175S70001-2022-07 달러선물



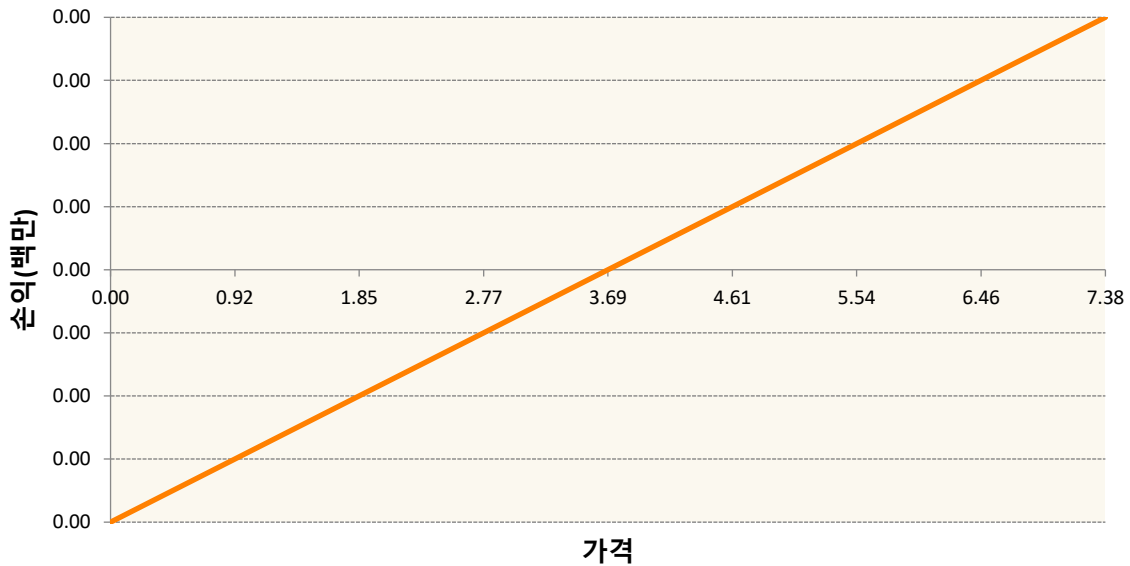
NGU22-NATURAL GAS FUTR Sep22



QSU2-Low Su Gasoil G Sep22



XBU2-GASOLINE RBOB FUT Sep22



3. 시나리오별 손익구조변동(최대손실예상금액)		(단위:백만원)
CLU2	WTI CRUDE FUTURE Sep22	46
COU2	BRENT CRUDE FUTR Sep22	48
HOU2	NY Harb ULSD Fut Sep22	19
KR4175S700	2022-07 달러선물	36
NGU22	NATURAL GAS FUTR Sep22	83
QSU2	Low Su Gasoil G Sep22	25
XBU2	GASOLINE RBOB FUT Sep22	16

4. 파생상품의 최대손실예상금액(VaR : 99%신뢰수준,10일기준)	(단위:백만원)
	706